

BİRLİKTE GELECEĞE HAZIRIZ

2019 FAALİYET RAPORU



BİR SOCAR İŞTİRAKİDİR

İÇİNDEKİLER

	GENEL BİLGİLER		
10	Misyon, Vizyon ve Değerler	100	Şirket ve Yönetim Kurulu Üyeleri Hakkında İdari veya Adli Yaptırımlara İlişkin Açıklamalar
11	Kısaca Petkim	101	Geçmiş Dönem Hedefleri ve Genel Kurul Kararlarına İlişkin Değerlendirmeler
14	SOCAR	101	Olağanüstü Genel Kurul Bilgileri
16	Entegrasyon Projesi	101	Hâkim Şirketle Olan İlişkiler
18	SOCAR Türkiye	101	Şirketin Yatırım Danışmanlığı ve Derecelendirme Gibi Konularda Hizmet Aldığı Kurumlarla Arasında Çıkan Çıkar Çatışmaları ve Bu Çıkar Çatışmalarını Önlemek İçin Şirketçe Alınan Tedbirler
28	Başlıca Operasyonel ve Finansal Göstergeler	101	İşletmenin Performansını Etkileyen Ana Etmenler, İşletmenin Faaliyette Bulunduğu Çevrede Meydana Gelen Önemli Değişiklikler, İşletmenin Bu Değişikliklere Karşı Aldığı Önlemler
30	Petkim Tesisleri	101	Bağış ve Yardımlar ile Sosyal Sorumluluk Projeleri Çerçevesinde Yapılan Harcamalar
32	Petkim'in Tarihçesinden Kilometre Taşları		
36	Yönetim Kurulu Başkanı'nın Mesajı		
38	Genel Müdür'ün Mesajı		
40	Şirketin Organizasyon, Sermaye ve Ortaklık Yapıları		
42	Yönetim Kurulu		
46	Bağımsız Yönetim Kurulu Üyelerinin Bağımsızlık Beyanları		
49	Yönetim Kurulu Üyeleri ve Yöneticilerin Şirket Dışında Yürüttükleri Görevler Hakkında Bilgiler		
50	Yönetim Kurulu Komiteleri		
52	Üst Yönetim		
	FAALİYETLER VE FAALİYETLERE İLİŞKİN ÖNEMLİ GELİŞMELER		
61	2019 Yılında Pazarla İlişkin Temel Gelişmeler		
62	2019 Yılında Petkim		
63	Üretim		
65	Tedarik Zinciri ve Satın Alma		
68	Satış-Pazarlama		
70	Ar-Ge Merkezi		
72	Dijitalleşme ve Teknoloji		
76	Yatırımlar		
78	Sürdürülebilirlik		
96	Yatırımcı İlişkileri		
98	İç Denetim Sistemleri		
99	İştiraklere İlişkin Bilgiler		
99	Şirketin İktisap Ettiği Kendi Paylarına İlişkin Bilgiler		
99	Özel Denetim ve Kamu Denetimine İlişkin Açıklamalar		
99	Şirket Aleyhine Açılan Davalar ve Olası Sonuçları		
			FİNANSAL DURUM
		102	Yönetimin Finansal Durum Değerlendirmesi
		103	Kâr Dağıtım Politikası
			RİSKLER VE YÖNETİM ORGANININ DEĞERLENDİRMESİ
		106	Kurumsal Yönetim İlkelerine Uyum Beyanı
		108	Yönetim Kurulu Faaliyet Esasları
		109	Esas Sözleşme Değişiklikleri
		111	Gündem
		112	Kâr Dağıtım Tablosu
		113	Sorumluluk Beyanı
		115	Denetimden Sorumlu Komite Kararı
		117	Yönetim Kurulu'nun Yıllık Faaliyet Raporuna İlişkin Bağımsız Denetçi Raporu
		119	1 Ocak - 31 Aralık 2019 Dönemine Ait Konsolide Finansal Tablolar ve Bağımsız Denetçi Raporu
			DİĞER HUSUSLAR
			ŞİRKETLER TOPLULUĞUNDA ANA ŞİRKETİN FAALİYET RAPORLARI


Raporun ilgili olduğu hesap dönemi:	01 Ocak - 31 Aralık 2019
Şirketin ticaret unvanı:	Petkim Petrokimya Holding A.Ş.
Ticaret sicil no:	314 - Aliğa Ticaret Sicil Müdürlüğü
Adres:	Siteler Mahallesi Necmettin Giritlioğlu Cad. SOCAR Türkiye Aliğa Yönetim Binası No 6/1 Aliğa 35800 İzmir/Türkiye
Telefon:	+90 (232) 616 12 40 / 616 32 40
Faks:	+90 (232) 616 12 48
E-posta:	petkim@socar.com.tr
Web:	www.petkim.com.tr
Kep adresi:	petkim@hs03.kep.tr

İstanbul Şubesi

Adres:	Vadistanbul Bulvar, Ayazağa Mah. Cendere Cad. No: 109-E, 1D Blok, 34485, Sarıyer / İstanbul
Telefon:	+90 (212) 305 00 00
Faks:	+90 (212) 305 01 00

Azerbaycan Temsilciliği

Adres:	Haydar Aliyev 121 SOCAR Tower 14. Kat Bakü AZERBAYCAN
Telefon:	+994 12 521 26 95





ENTEGRASYONDAN ALDIĞIMIZ GÜÇLE

Aliğa Yarımadası'ndaki rafineri, petrokimya ve depolama tesislerinin birlikte yönetilmesiyle oluşturulan entegrasyonla; lojistik maliyetler, ürün kalitesi, hammadde arz güvenliği, iş süreçlerinin verimliliği, ortak hizmetler, ortak idari ve teknik altyapı kullanımı gibi konularda ortaya çıkan önemli kazanımlarla geleceğe hazırız.

ÜRETİMDEKİ VERİMLİLİK VE KALİTEMİZLE

İdame yatırımlarımız ve uyguladığımız Dijital Dönüşüm Programı sonucunda, Petkim'de elde edilen operasyonel verimlilikle kapasite kullanımında önemli artış, üretimde rekor seviyeler ve her alanda yüksek kalite standartlarımızla geleceğe hazırız.





AKILLI VE ETKİN SÜREÇLERİMİZLE

Başta üretim olmak üzere tüm fonksiyonlarda büyük veri, yapay zeka ve makina öğrenmesi algoritmalarıyla dijital teknolojilerin kullanımını yaygınlaştırarak; veriye dayalı karar alma süreçlerini geliştirerek; Endüstri 4.0'da en iyi uygulamalar ile üretim ve enerji verimliliğimizi artıran analitik uygulamalarla geleceğe hazırız.



EKONOMİYE SÜRDÜRÜLEBİLİR KATKIMIZLA

Türkiye'nin tek entegre petrokimya üreticisi ve sanayinin itici gücü olarak; STAR Rafineri ile entegrasyon ile kazandığımız lojistik avantajın yanı sıra daha kaliteli üretim, operasyonel süreçlerde verimlilik ve hammadde arz güvenliği ile ülkemizin güvenilir petrokimya hammadde tedarikçisi rolüyle, ülke ekonomisine sağladığımız katkının gururuyla geleceğe hazırız.



GENEL BİLGİLER

Dijital dönüşümle enerji verimliliği ve ürün kalitesini daha da yukarı taşıyan Petkim, köklü Ar-Ge yapılanmasıyla ileri teknoloji ve daha yüksek katma değerli ürünler geliştirmeye odaklıdır. Petkim, Endüstri 4.0 uygulamalarında yakaladığı dünya standartları seviyesi ve güçlü sürdürülebilirlik vizyonuyla geleceğe hazırdır.

VİZYONUMUZ

Üstün nitelikli petrokimya ürünlerimizle Türkiye ekonomisinin gücüne güç katmak.

DEĞERLERİMİZ

- Güven
- Çeviklik
- Kapsayıcılık
- Tutku
- Verimlilik
- Yükümlülük

MİSYONUMUZ

Güçlü organizasyonu ve kültürüyle operasyonel mükemmeliyeti hedefleyen gelişimimizi paydaşlarımızla birlikte sürekli kılmak.

TÜRKİYE 'NİN PETROKİMYA DEĞİ



21

15 ana üretim tesisi ve
6 yardımcı tesis



3,6

Petkim'in yıllık brüt
üretim kapasitesi




%18

Petkim'in Türkiye'nin
petrokimyasal hammadde
ihtiyacını
karşılama oranı

KISACA PETKİM

Petkim, Türkiye'nin ilk ve tek entegre petrokimya şirketi ve sanayinin vazgeçilmez hammadde tedarikçisidir.

Türkiye ekonomisi ve sanayisi için stratejik öneme sahip dev bir üretim gücü olan Petkim, 54 yıllık deneyim ve bilgi birikimini temsil etmektedir. Türkiye'nin ilk ve tek entegre petrokimya şirketi olan Petkim, 15 ana üretim tesisi ve 6 yardımcı tesisinde yıllık ortalama 3,6 milyon ton brüt üretim kapasitesi ve 60'a yakın petrokimya ürünüyle sanayinin vazgeçilmez hammadde tedarikçisidir.



Türkiye'nin petrokimyasal hammadde ihtiyacının %18'ini karşılayan Petkim; portföyünde yer alan termoplastik, elyaf, boya hammaddesi gibi yüksek katma değerli ürünler ile plastik, kimya, ambalaj, boru, boya, inşaat, tarım, otomotiv, elektrik, elektronik, tekstil sektörlerinin yanı sıra ilaç, deterjan, kozmetik gibi sektörlerle de girdi sağlamakta, bu sektörlerle birlikte sayısız alt sanayiye hayat vermektedir.

3 Nisan 1965 tarihinde kurulan Petkim Petrokimya A.Ş., 1970 yılında Yarımca Kompleksi'ndeki 5 fabrikası ile üretime başladı. Yarımca Kompleksi'nde gerçekleşen ilave yatırımların ardından, 1985 yılında dönemin modern teknolojileri ışığında optimum kapasiteyle üretim yapmak üzere Aliağa Kompleksi işletmeye alındı.

KISACA PETKİM

Dijital dönüşümle enerji verimliliği ve ürün kalitesini daha da yukarı taşıyan Petkim, köklü Ar-Ge yapılanmasıyla ileri teknolojili ve daha yüksek katma değerli ürünler geliştirmeye odaklıdır. Petkim, Endüstri 4.0 uygulamalarında yakaladığı dünya standartları seviyesi ve güçlü sürdürülebilirlik vizyonuyla geleceğe hazırdır.

Petkim, bağlı olduğu SOCAR Grubu'nun stratejik hedefleri doğrultusunda Aliağa'daki yatırımları için belirlediği "Rafineri-Petrokimya-Enerji-Lojistik-Dağıtım" değer zincirini kapsayan yatırım planı çerçevesinde, Avrupa'nın sayılı petrokimya kompleksi ve üretim üslerinden biri olma yolunda güçlü adımlarla ilerlemektedir. Bu çerçevede, STAR Rafineri'nin faaliyete geçmesinin ardından başlatılan entegrasyon süreci tamamlanarak, "Geleceğin Petkim'i" için çok önemli bir adım atılmıştır.

Türk sanayisinin ilk ve tek entegre petrokimya hammadde üreticisi ve sanayinin öncüsü kimliği ile Petkim; insana saygılı ve çevreye duyarlı üretim teknolojisiyle, ülke ekonomisine sağladığı sürdürülebilir katkıyla, güçlü sosyal ve kültürel etkisiyle, ülkemiz ile büyüme ve var olmaya devam edecektir.



Yüksek kapasiteyle kesintisiz üretim yapan dev bir komplekse sahip olan Petkim, ekonomik ve çevresel sürdürülebilirlik prensipleriyle uyumlu olarak Şirketi geleceğe taşımak üzere uyguladığı yatırım programlarıyla Aliağa'daki tesislerinde ileri teknolojiyle faaliyet göstermektedir.

Petkim, engin deneyimi ve güçlü piyasa algısıyla geniş müşteri kitlesinin ihtiyaç ve beklentilerini etkin bir biçimde karşılayarak uluslararası rekabet üstünlüğünü korumaktadır. Petkim ürünleri ABD, Avrupa, Orta Doğu ve Kuzey Afrika pazarlarına ihraç edilmektedir.

Petkim Petrokimya Holding A.Ş., sermaye yapısında yer alan %51 oranındaki kamu hissesi; "blok satış" yöntemi ile özelleştirilmesine ilişkin ihale süreci sonucunda 30 Mayıs 2008 tarihinde 2.040.000.000 ABD doları bedelle SOCAR&Turcas Petrokimya A.Ş.'ye devredildi. Turcas'ın ortaklıktan ayrılması sonucu Şirket'in unvanı SOCAR Turkey Petrokimya A.Ş. olarak tadil edildi.

SOCAR Türkiye'nin iştiraki olan Petkim'in 2019 yılsonu itibarıyla %49 oranındaki hissesi Borsa İstanbul'da işlem görmektedir.

STAR Rafineri'nin faaliyete geçmesinin ardından başlatılan entegrasyon süreci tamamlanarak, "Geleceğin Petkim'i" için çok önemli bir adım atılmıştır.



2019 yılı içinde 51 binden fazla çalışan

Azerbaycan Devlet Petrol Şirketi SOCAR, petrol ve doğal gaz bakımından dünyanın en zengin ülkelerinden Azerbaycan'ın kaynaklarını, uluslararası çapta gelişim ve küresel fayda için kullanmak amacıyla 1993 yılında kurulmuştur.

SOCAR; entegre çözümler sunan bir enerji şirketi olarak petrol ve doğal gaz kaynakları arama, üretim, işleme; petrol, doğal gaz ve doğal gaz kondensatlarının dağıtımı; ham petrol ve petrokimya ürünlerinin ulusal ve uluslararası alanda pazarlanması ve Azerbaycan'da doğal gaz tedariki çalışmalarını yürütmektedir.

SOCAR bünyesinde; petrol ve gaz üretimi, rafineri ve petrokimya ve gaz dağıtım şebekesi olmak üzere üç üretim birimi (Haydar Aliyev Petrol Rafinerisi, Gaz İşleme Tesisi, Derin Deniz Platform Ayakları Fabrikası); iki yatırım ortaklığı (Entegre Sondaj Ortaklığı, Petrol ve Gaz İnşaat Ortaklığı), SOCAR Methanol, SOCAR Carbamide, Polipropilen Fabrikası,

2007 yılından bu yana Azerbaycan'ın doğal gaz ihracatçısı

Yüksek Yoğunluklu Polietilen Fabrikası, Petrol ve Gaz Araştırma Enstitüsü ve bunlara ek olarak SOCAR çatısı altında faaliyet gösteren ve her biri kendi alanında dünyanın en büyük şirketlerinden biri konumuna gelen çok sayıda alt bölüm ve iştirakler bulunmaktadır.

Stratejik işbirlikleriyle küresel çapta ekonomik, sosyal ve çevresel fayda sağlamaya odaklanan SOCAR, bu doğrultuda uluslararası operasyonlarını hızla güçlendirmektedir. SOCAR, AB'nin önemli bir enerji tedarikçisi olarak, Avrupa'nın sürdürülebilir ekonomik kalkınmasında belirgin bir rol oynamaktadır. SOCAR, ülkedeki en büyük petrokimya üretim tesislerine ve gitgide büyüyen bir doğalgaz altyapısına sahip olduğu Türkiye'deki en büyük doğrudan dış yatırımcıdır. SOCAR'ın Güney Kafkasya'daki diğer büyük yatırımı SOCAR Gürcistan'ın doğal gaz dağıtım şebekesidir. SOCAR ayrıca İsviçre, Avusturya, Romanya, Gürcistan, Ukrayna, Türkiye ve Azerbaycan'da büyüyen bir perakende satış ağına sahiptir.

SOCAR GLOBAL FAALİYETLERİ

ARAMA	ÜRETİM	İŞLEME	PETROKİMYA	TAŞIMA	HİZMETLER
<ul style="list-style-type: none"> Absheron Bulla Deniz Ümid Zafar-Maşal Safag-Asiman Babek Garabağ Aşrafi-Dan Ulduzu Aypara D230 	<ul style="list-style-type: none"> Azeri-Chirag-Gunashli (AÇG) Bahar Gum Deniz Binegedi Kürovdağ Kursengi ve Garabağlı Mişovdağ Kelameddin Muradkhanli, Jafarli ve Zardab Neftchala Pirsahhat Ramanı Şah Deniz Surahanı Güney-Batı Gobustan Ziğ ve Hövsan 	<ul style="list-style-type: none"> Gaz İşleme Tesisi Haydar Aliyev Petrol Rafinerisi STAR Rafineri 	<ul style="list-style-type: none"> Azerikimya Üretim Birliği Petkim SOCAR Carbamide Poliprolinen Fabrikası Yüksek Yoğunluklu Polietilen Fabrikası SOCAR Methanol 	<ul style="list-style-type: none"> Bakü-Novorossiysk Petrol Boru Hattı Bakü-Supsa Petrol Boru Hattı Bakü-Tiflis-Ceyhan Petrol Boru Hattı (BTC) Güney Gaz Koridoru (Güney Kafkasya Doğal Gaz Boru Hattı (SCP), TANAP, TAP) TANAP TAP Dubendi Terminali Kulevi Terminali SOCAR Terminal 	<ul style="list-style-type: none"> Azerigaz Üretim Birliği SOCAR Energy Ukraine SOCAR Georgia Gas SOCAR Georgia Petroleum SOCAR Petroleum SOCAR Petroleum SA Romania SOCAR Trading SOCAR Turkey Doğal Gaz Yatırım A.Ş. SOCAR Energy Switzerland A1 and Pronto Oil in Austria

ENERJİ ALANINDA OLUŞTURULAN ENTEGRE DEĞER ZİNCİRİ

SOCAR'ın stratejik amacı; arama ve üretim, boru hatları ve lojistik, rafinaj, dağıtım ve pazarlama operasyonları olan, global düzeyde, dikey bütünleşik bir petrol ve gaz şirketi olma niteliğini korumaktır.

Bu stratejinin nihai hedefleri;

- Operasyonların dikey entegrasyonu sayesinde operasyonel verimliliğin artırılmasını,
- Yatırım portföyünün çeşitlendirilmesiyle büyük ekonomik risklerin azaltılmasını içermektedir.

Rakamlarla
SOCAR

2019 yılı petrol üretimi
7,7 milyon ton

Toplam Azerbaycan üretimi
37,5 milyon ton

2019 yılı doğal gaz üretimi
6,8 milyar m³

Toplam Azerbaycan üretimi
35,6 milyar m³

Azerbaycan'daki kanıtlanmış petrol rezervi

7 milyar varil

Azerbaycan'daki kanıtlanmış doğal gaz rezervi

2,6 trilyon m³

ENTEGRASYON PROJESİ

Petkim, STAR Rafineri, SOCAR Turkey Akaryakıt Depolama ve SOCAR Turkey Enerji Dağıtım iştirakleri; SOCAR Türkiye Rafineri ve Petrokimya İş Birimi Başkanlığı çatısı altında toplandı.



ENTEGRASYON PROJESİ KAPSAMINDA ELDE EDİLEN KAZANIMLAR

- Petkim, ham maddesi olan naftayı dünyanın farklı yerlerindeki rafinerilerden ithal etmek yerine STAR Rafineri'den boru hattı ile direkt olarak lojistik maliyetinden tasarruf etmeye başladı. Bu lojistik avantaj da Petkim'in bilançosuna olumlu bir şekilde yansıyor. Daha önce farklı kalitelerde ithal edilen nafta yerine STAR Rafineri'den istenilen kalitede nafta alınması Petkim için daha kaliteli üretim, verimlilik ve ham madde arz güvenliği anlamına geliyor.
- STAR Rafineri ve/veya Petkim'de değer yaratacak 12 kategori altında 135 proje tanımlandı. Bu projelerin bir kısmı tamamlandı, bir kısmı ise halen devam ediyor.
- Satın Alma süreçlerinde ortak hizmet alımları yapılarak şirketlerin pazarlık gücü artıyor, toplu alımlarda birim maliyetler azalıyor.
- İnsan Kaynakları süreçlerinde eğitim, danışmanlık vb. hizmet alımlarının ortaklaştırılması sonucu birim maliyetler azalıyor.
- Ortak depo ve ekipmanların kullanılması sonucu, verimli stok yönetimi ile bakım süreçlerinde değer yaratılıyor.

- Finans süreçlerinde ortak portföy yönetimi ile değer yaratılıyor.
- "İş Sağlığı ve Güvenliği kapsamında ortak hizmet ve malzeme alımları şirket maliyetlerini azaltıyor. Ortak İş Sağlığı ve Güvenliği uygulamaları sayesinde de yarımada'daki grup şirketlerinde bu alanda tek bir kültürün oluşması sağlanıyor.
- Petkim ve Star Rafineri'deki yardımcı tesislerin (Örneğin; Buhar Ünitesi, Su Arıtma Ünitesi vb.) ortak kullanımı sonucu değer yaratılıyor.
- Petkim'den STAR'a çekilen elektrik nakil hattı sayesinde elektrik kesintilerine karşı STAR Rafineri'nin enerji güvenliğine katkı sağlanıyor.
- Petkim'de üretim sürecinde ortaya çıkan düşük değerli ürünlerin STAR Rafineri'ye gönderilerek daha değerli ürünlere dönüştürülmesi sağlanıyor. Örneğin; Petkim Aromatikler Fabrikası'ndan çıkan ağır nafta STAR Rafineri'de jet yakıtına dönüştürülüyor.
- Şirketlerde karşılıklı know-how aktarımı sayesinde süreçler iyileştirilebiliyor; bu sayede çalışmalar daha çevik bir şekilde yürütülüyor.

135

12 kategori altında 135 proje

Ortak Kullanım

verimli stok yönetimi

İK

ortak süreç yönetimi

Finans

değer yaratan ortak portföy yönetimi

Satın Alma

ortak hizmet alımları

Know-how

know-how aktarımı ile çevik süreçler

SOCAR TÜRKİYE

SOCAR TÜRKİYE, AZERBAIJAN VE TÜRKİYE ARASINDA ETKİNLİĞİ VE GÜCÜ GİDEREK ARTAN EKONOMİK İŞ BİRLİĞİNİN EN ÖNEMLİ TEMSİLCİSİDİR.

Resmi unvanı "SOCAR Turkey Enerji A.Ş." olan SOCAR Türkiye, dünyanın en köklü petrol ve doğalgaz şirketlerinden biri olan Azerbaycan Devlet Petrol Şirketi'nin (SOCAR) iştirakidir.

SOCAR Türkiye, 2008 yılında Türkiye'nin en köklü sanayi kuruluşlarından biri olan Petkim'in %51 oranındaki hissesini satın alarak iki ülke arasında güçlü bir stratejik ortaklığı başlattı. 14 Ağustos 2015 tarihinde ise SOCAR Türkiye'nin toplam sermayesinin %13 tutarındaki hissesi Goldman Sachs International tarafından satın alındı. Böylece SOCAR Türkiye'nin ortaklık yapısı, %87 SOCAR ve %13 Goldman Sachs International olarak yeniden belirlendi.

SOCAR, Türkiye'deki ana yatırım alanlarını petrokimya, rafinaj ve doğalgaz olarak tanımlamaktadır. Ayrıca SOCAR, Güney Gaz Koridoru'nun en uzun halkası olarak Şahdeniz-2 bölgesindeki kaynakları Türkiye'ye ve Avrupa'ya ulaştırması planlanan Trans Anadolu Doğal Gaz Boru Hattı (TANAP) Projesi'nin en büyük ortağıdır.

SOCAR, Türkiye'deki ana yatırım alanlarını petrokimya, rafinaj ve doğalgaz olarak tanımlamaktadır.

SOCAR Türkiye, güçlü girişimlerle yer aldığı Türkiye pazarının potansiyeline, ülkenin geleceğine ve istikrarlı büyüme yolculuğuna duyduğu inançla, Türkiye'nin uluslararası enerji platformlarında önemli bir üretim gücüne dönüşmesine katkıda bulunmaktadır.

STRATEJİK YATIRIMLARA DEVLET DESTEĞİ

SOCAR, Türkiye'de çok stratejik bir sektörde faaliyet göstermektedir. 12 yıldır devam eden yatırım sürecinde, projenin planlanmasından hayata geçirilmesine kadar birçok zorlu aşamadan geçilirken, SOCAR, bu süreci kolaylaştıracak, kendisine esneklik kazandıracak bir takım desteklere ihtiyaç duydu. Bunların başında da büyük çaplı yatırımlara sağlanan devlet teşvikleri gelmiştir. Bu kapsamda STAR Rafineri, Aralık 2012'de Türkiye'nin ilk Stratejik Yatırım Teşvik Belgesi'ni aldı. STAR Rafineri'yi Ocak 2013'te aldığı belge ile Petkim takip etti.





Bu konudaki diğer bir kilit gelişme 2018 yılında yaşandı. SOCAR Turkey Enerji A.Ş.'nin yatırımlarının tamamına yakın kısmının konumlandığı İzmir Aliağa'daki arazisi, STAR Rafineri'nin resmi açılışının yapıldığı 19 Ekim 2018 tarihinde Cumhurbaşkanlığı kararıyla Türkiye'nin ilk Özel Endüstri Bölgesi ilan edildi.

Özel Endüstri Bölgesi için verilecek teşvik ve sağlanacak kolaylıklardan, İzmir Aliağa'daki 1.453 hektarlık arazide yer alan tüm SOCAR Turkey Enerji A.Ş. şirketleri faydalanabilecektir.

SOCAR TÜRKİYE'NİN GÜÇLÜ GİRİŞİMLERLE YER ALDIĞI TÜRKİYE PAZARINDAKİ YATIRIM PLANI, ÜLKE TARİHİNİN EN BÜYÜK ÖLÇEKLİ YATIRIMLARINI KAPSAMAKTADIR.

SOCAR'ın global operasyonlarında en önemli coğrafyalardan biri konumundaki Türkiye'de, iki ülkenin köklü kardeşliği ve dostluğu üzerinde yükselen SOCAR Türkiye'nin yatırım değeri, devam eden projeleri de tamamlandığında 19,5 milyar ABD dolarına ulaşacaktır. Bu tutar, Türkiye'ye gelen toplam doğrudan yabancı yatırımların %20'sine, sanayi doğrudan yatırımlarının ise yaklaşık %50'sine tekabül etmektedir.

SOCAR'ın global operasyonlarında en önemli coğrafyalardan biri konumundaki Türkiye'de, iki ülkenin köklü kardeşliği ve dostluğu üzerinde yükselen SOCAR Türkiye'nin yatırım değeri, devam eden projeleri de tamamlandığında 19,5 milyar ABD dolarına ulaşacaktır.

SOCAR Türkiye'nin, faaliyetlerine yön veren petrokimya, rafineri, doğalgaz ve lojistik sektörlerindeki yatırımlarıyla, ham petrol ile başlayan ve nihai ürünle biten katma değer zinciri hayata geçirilerek Aliağa Yarımadası'nın Avrupa'nın en büyük kimya parklarından biri olması hedeflenmektedir.

SOCAR TÜRKİYE

SOCAR Türkiye çatısı altında Haziran 2019'dan itibaren faaliyete geçmeye başlayan Bursagaz, Kayserigaz, SOCAR Enerji AŞ, Enervis ve Millenicom şirketlerinin yönetimi için SOCAR Türkiye Doğal Gaz Yatırım A.Ş. kurulmuştur.

SOCAR TÜRKİYE DOĞALGAZ YATIRIM A.Ş.

SOCAR Türkiye çatısı altında 17 Haziran 2019'dan itibaren faaliyet göstermeye başlayan Bursagaz, Kayserigaz, SOCAR Enerji AŞ, Enervis ve Millenicom şirketlerinin yönetimi için SOCAR Türkiye Doğal Gaz Yatırım A.Ş. kurulmuştur. Yeni şirketin altında 5 şirket bulunmaktadır.

BURSAGAZ

1992 yılında BOTAŞ tarafından doğalgaz dağıtımını yapmak amacıyla kurulan Bursagaz, Türkiye'nin üçüncü büyük doğalgaz dağıtım şirketi olarak 1 milyonun üzerinde aboneye sahiptir. Şebeke uzunluğu 2019 yılsonu itibarıyla 6 bin 651 kilometreye ulaşmıştır.

KAYSERİGAZ

2003 yılında Enerji Piyasası Düzenleme Kurumu'nun (EPDK) ilk doğalgaz dağıtım ihalesi olan Kayserigaz, Kayseri'nin doğalgaz dağıtım, iletim ve pazarlamasını gerçekleştiren; Türkiye enerji sektörünün en önemli oyuncularından biridir. 5.188 kilometre şebeke uzunluğuna ve 426 milyon TL kümülatif yatırım tutarına ulaşmış olan Kayserigaz'ın yaklaşık 548 bin abonesi bulunuyor.

ENERVİS

Enerji ve dağıtım sektöründe uzmanlaşmış bir servis sağlayıcı olan Enervis, faaliyetlerine 2012 yılında başladı. Enervis'in hizmetleri Enerji Etüt ve danışmanlık hizmetleri (ESCO), enerji verimliliği uygulamaları, verimli tesis projelendirme ve uygulamaları (EPC) olmak üzere üç alana odaklanmaktadır.

SOCAR ENERJİ A.Ş.

Yurt çapında kurumsal elektrik satışı ve doğalgaz toptan satışı sunan SOCAR Enerji, 2 milyar metreküp ticaret hacmiyle Türkiye'nin en büyük özel toptan doğalgaz satış portföyüne sahiptir.

MILLENICOM

Türkiye'de alternatif telekom sektörünün öncülüğünü yapan Millenicom, 2004 yılından bu yana müşterilerine telekom ve iletişim hizmetleri sunuyor. Farklı hizmet ve servislerle telekom alanında alternatif olan Millenicom'un bireysel ve kurumsal olarak müşteri sayısı 240 bini aşıyor. Millenicom, Türkiye'nin önde gelen Bulut Santral Ağı ile 17.500 kullanıcıya hizmet veriyor.



STAR RAFİNERİ: TÜRKİYE'DE ÖZEL SEKTÖRÜN TEK NOKTAYA YAPTIĞI EN BÜYÜK YATIRIM

SOCAR Türkiye'nin Aliğa Yarımadası'ndaki yatırımlarından biri olan STAR (SOCAR Turkey Aegean Refinery) Rafineri, "Rafineri-Petrokimya-Enerji-Lojistik-Dağıtım-İletim" entegrasyonunun ve SOCAR Türkiye'nin değer zincirinin en kritik yatırımudur. Yılda 10 milyon ton ham petrol işleme kapasitesine sahip olan STAR Rafineri, 28 - 36 API aralığındaki değerlere sahip çeşitli ham petrol türlerini işleme esnekliğine sahiptir. Aliğa Yarımadası'nda yaklaşık 2.860 dönüm alana kurulan rafinerinin temelleri 2011 yılında atıldı. Türkiye'nin ilk Stratejik Yatırım Teşvik Belgesi'ni alan STAR Rafineri, İspanyol Técnicas Reunidas, İtalyan Saipem, Güney Koreli GS Engineering ve Japon ITOCHU firmalarının oluşturduğu uluslararası konsorsiyum tarafından inşa edildi. İnşaat aşamasının en yoğun olduğu dönemde 14 ülkeden 3.000'in üzerinde mühendis olmak üzere toplam 19.500 kişiye istihdam sağlandı.

1984 yılından bu yana Türkiye'de kurulan ilk rafineri olma ve özel sektörün tek noktaya yaptığı en büyük yatırım özelliğine sahip olan STAR Rafineri, ülke ekonomisinin ve sanayinin ihtiyaçları gözetilerek stratejik ürünlere odaklanmaktadır. STAR Rafineri petrokimya sektörü için önemli hammaddeler olan nafta, ksilen ve reformat ile cari açığın önemli kalemlerini oluşturan dizel, jet yakıtı, LPG ve petrokok gibi petrol ürünlerinin üretimini gerçekleştirecek ve ülkemizin yıllık işlenmiş petrol ürünü ihtiyacının %25'inden fazlasını karşılayacaktır. Böylelikle ülkemizin dış bağımlılığını azaltacak ve cari açığın kapatılmasına her yıl 1,5 milyar ABD doları katkıda bulunacaktır.


STAR Rafineri'nin kuruluş aşamasında Türk çevre mevzuatına uygun olarak alınan izinler ve Çevresel Etki Değerlendirme onaylarının yanı sıra, Ekvator Prensipleri, AB mevzuatı ve IFC gereklilikleri çerçevesinde Uluslararası Çevresel ve Sosyal Etki değerlendirme çalışması da yapıldı. Ekonomik açıdan uygulanabilir ve çevresel açıdan sürdürülebilir olan en ileri teknoloji ile tasarlanan STAR Rafineri, çalışmalarını Türk Çevre Mevzuatı, Uluslararası Finans Kuruluşu (IFC) ve uluslararası çevresel ve sosyal sürdürülebilirlik performans standartları çerçevesinde yürütmektedir.

Toplam proje maliyeti 6,3 milyar ABD doları olan STAR Rafineri proje finansmanı, kredi büyüklüğü ve vadesi açısından Türkiye'nin bugüne kadar yapılan en büyük ve en uzun vadeli kredi anlaşması özelliğini taşımaktadır ve 2014 yılının Avrupa, Orta Doğu ve Afrika (EMEA) bölgesindeki en büyük petrol ve gaz proje finansmanı operasyonlarından

İnşaat ve kurulum çalışmaları tamamlanarak 19 Ekim 2018 tarihinde resmi açılışı yapılan STAR Rafineri'nin yıllık üretiminin yaklaşık 2 milyon tonu Petkim tarafından kullanılacaktır.

biri olarak tanımlanmıştır. İnşaat ve kurulum çalışmaları tamamlanarak 19 Ekim 2018 tarihinde resmi açılışı yapılan STAR Rafineri'nin yıllık üretiminin yaklaşık 2 milyon tonu Petkim tarafından kullanılacaktır.

9 Ocak 2018 tarihinde Petkim ile SOCAR Türkiye arasında, Petkim'in STAR Rafineri'de dolaylı olarak %18 oranında hisse sahibi olmasını teminen bir hisse satış ve devir sözleşmesi imzalandı. Sözleşmeye konu hisseler sözleşmede 'Kapanış' olarak belirtilen bir tarihte belirlenen koşulların gerçekleşmesi halinde Petkim'e devrolunacaktır.



SOCAR TÜRKİYE

SOCAR TERMINAL: EGE BÖLGESİ'NİN EN BÜYÜK ENTEGRE LİMANI

Petlim Limancılık Ticaret A.Ş. (Petlim) 22 Kasım 2010'da Petkim Limanı'nın geliştirilmesi, daha ekonomik olarak işletilebilmesi ve "Ege Bölgesi'nin En Büyük Entegre Limanı"nın inşası amacıyla kuruldu.

Petkim'in %100 iştiraki olarak kurulan Petlim'in hisselerinin %30'u, 2014 yılının son çeyreğinde dünyanın önde gelen yatırım bankalarından biri olan Goldman Sachs tarafından satın alındı. Petkim tarafından yapılmış olan bu liman lojistik entegrasyon aşamasını tamamlamak üzere hayata geçirildi. Liman yatırımı, finansman maliyeti ile birlikte 400 milyon ABD dolarına ulaştı.

Konteyner terminal işletmeciliğinde APM Terminals ile yapılan stratejik işbirliği ile limanın ilk fazı 6 Aralık 2016 tarihinde hizmete girdi ve APM Terminalleri Liman İşletmeciliği A.Ş. tarafından işletilmeye başlandı. Limanın ikinci fazı ise 4 Temmuz 2018 tarihinde hizmete girdi ve tam kapasite ile çalışmaya başladı.

27 Aralık 2018 tarihinde APM Terminalleri Liman İşletmeciliği A.Ş.'nin %100 oranındaki payı SOCAR Turkey Enerji A.Ş. tarafından devralındı ve şirketin unvanı SOCAR Aliağa Liman İşletmeciliği A.Ş. olarak tadil edildi. Limanın işletmesini, SOCAR Aliağa Liman İşletmeciliği A.Ş. (SOCAR Terminal) sürdürmektedir.

SOCAR Terminal, faaliyete başladığı süreçteki liman yönetim sistemi ve operasyonel yapısını korurken, SOCAR'ın Türkiye'deki entegrasyon vizyonu ve hedefleri doğrultusunda faaliyetlerine devam etmektedir.

SOCAR Terminal, 700 metrelik tek parça rıhtım yapısı ve 16 metrelik minimum su derinliği ile Ege Bölgesi'nde 18.000 TEU kapasiteli gemilere verimli bir şekilde hizmet verebilen ilk ve tek liman işletmesidir. Terminal, 1,5 milyon TEU konteyner elleçleme kapasitesi ile Ege Bölgesi'nin en büyük limanı konumundadır.

Limana alanında konteyner depolanma sahası, geri hizmet alanında ise lojistik sahası bulunan limanın terminal sahasında ayrıca 150 metre uzunluğunda ve 10 metre derinliğine sahip bir genel kargo rıhtımı yer almaktadır. SOCAR Terminal'in genel kargo rıhtımının metrekaresi başına 10 tonluk taşıma

Petlim Limancılık Ticaret A.Ş. (Petlim) 22 Kasım 2010'da Petkim Limanı'nın geliştirilmesi, daha ekonomik olarak işletilebilmesi ve "Ege Bölgesi'nin En Büyük Entegre Limanı"nın inşası amacıyla kuruldu.

kapasitesi bulunurken, depolama gerektiren proje kargo yüklemelerinde ise ek olarak 30 dönümlük bir depolama alanı daha sağlanabilmektedir.

SOCAR Terminal, müşterilerine ve gemi işletmecilerine getirdiği yenilikler, güçlü altyapısı ve değerler bütünü ile Ege Bölgesi'ne ve Türkiye'ye değer katmaya devam etmektedir.

YATIRIMLARIN ENERJİ AYAĞINI OLUŞTURACAK SANTRAL PROJELERİ

Petkim'in enerji güvenliğini artırmak, üretim maliyetleri içerisinde yer alan enerji giderlerini azaltmak ve üretim sırasında ortaya çıkan elektrik ihtiyacının bir miktarını çevre dostu yenilenebilir enerji kaynaklarından karşılamak amacıyla 2014 yılında başlatılan 17 türbin ve 51 MW mekanik güce sahip Petkim Rüzgar Enerji Santrali (RES) projesinin montaj çalışmaları 2017 yılında tamamlandı. 25 MW elektriksel gücünü T.C. Enerji ve Tabii Kaynaklar Bakanlığınca kabulü yapılarak sistem devreye alındı.

Ayrıca, 1 Ocak 2018 tarihi itibarıyla 10 yıl boyunca, Yenilenebilir Enerji Kaynakları Destekleme Mekanizması (YEKDEM)'nden faydalanma süreci başladı.

Petkim RES, 55 milyon Euro yatırımla hayata geçirilirken Petkim'in elektrik üretim kapasitesini %22 oranında artırması, ayrıca atmosfere 120 bin ton daha az CO₂ salımı öngörülmektedir.

TANAP PROJESİ: TÜRKİYE'NİN BİR ENERJİ KORİDORU OLMASI YOLUNDA BUGÜNE KADAR ATILAN EN STRATEJİK ADIM

TANAP (Trans Anadolu Doğal Gaz Boru Hattı), Azerbaycan'dan Avrupa'ya uzanan 3.500 kilometrelik enerji koridorunun temeli ve iki kardeş ülke olan Türkiye ile Azerbaycan'ın Anadolu'ya atılan imzasıdır. SOCAR Türkiye, yaklaşık 6,5 milyar ABD dolarlık yatırım maliyetine sahip TANAP ile Türkiye'nin dünya coğrafyasında bir enerji koridoru olması yolunda bugüne kadarki en stratejik adımlardan birini atmaktadır.

26 Haziran 2012 tarihinde hukuki altyapısı oluşturulan, 24 Temmuz 2014'te "Çevresel ve Sosyal Etki Değerlendirme (ÇSED) Olumlu Belgesi" alınan TANAP'ın temeli 17 Mart 2015 tarihinde atıldı.

TANAP Projesi'nin amacı; Azerbaycan'ın Hazar Denizi'ndeki Şah Deniz 2 Gaz Sahası'nda ve Hazar Denizi'nin güneyindeki diğer sahalarda üretilen doğal gazın Türkiye'ye ve Avrupa'ya taşınmasıdır. TANAP, Güney Kafkasya Boru Hattı (SCP) ve Trans-Adriyatik Boru Hattı (TAP) ile birleşerek Güney Gaz Koridoru'nu oluşturmaktadır.

Ana hat uzunluğu 1.850 kilometre olan, karada 2.760 metre yükseklikten, denizde 65 metre derinliğe kadar uzanan bir güzergâhta inşa edilen TANAP, Türkiye'nin doğusunda Gürcistan sınırında bulunan Ardahan ili Posof ilçesi Türkgözü köyünden başlayıp, ülkeyi doğudan batıya kat eder ve toplam 20 ilden geçerek, Yunanistan sınırında bulunan Edirne'nin İpsala ilçesinde son bulur.

Türkiye'nin doğal gaz ihtiyacının %12'sini karşılayacak olan TANAP ile ilk aşamada 16 milyar metreküp doğal gaz taşınacaktır. Bu miktarın 6 milyar metreküplük bölümü Türkiye'de kullanılacak, 10 milyar metreküpü Avrupa'ya aktarılacaktır. Hattın taşıma kapasitesinin ilave yatırımlarla önce 24 milyar metreküpe, ardından da 31 milyar metreküpe çıkarılması hedeflenmektedir.

TANAP'ın tamamlanan ilk fazı, 12 Haziran 2018 tarihinde düzenlenen törenle açıldı ve 30 Haziran 2018'de ilk gaz akışı gerçekleştirildi. 1 Temmuz 2019 tarihi itibarıyla Avrupa'ya gaz akışına tamamen hazır hale gelen boru hattının, TANAP-Avrupa Bağlantısı açılış töreni ise 30 Kasım 2019 tarihinde gerçekleştirildi.

TANAP'ın ortaklık yapısı; SGC %51 (SGC'nin %51'i Azerbaycan Cumhuriyeti Ekonomi Bakanlığı, %49'u ise Azerbaycan Devlet Petrol Şirketi'ne (SOCAR) aittir), SOCAR Turkey Enerji A.Ş. %7, BOTAŞ Boru Hatları ile Petrol Taşıma A.Ş. %30 ve BP Pipelines (TANAP) Limited %12 şeklindedir.

TANAP'ın tamamlanan ilk fazı, 12 Haziran 2018 tarihinde düzenlenen törenle açıldı ve 30 Haziran 2018'de ilk gaz akışı gerçekleştirildi.



SOCAR TÜRKİYE

TANAP İLE AYNI GÜZERGÂHTA İLERLEYECEK OPTİK ALTYAPI YATIRIMI: SOCAR FİBER

SOCAR Fiber Optik Ağı, TANAP Doğalgaz Boru Hattı'na paralel olarak ilerleyecek bir iletişim altyapı projesi olarak planlandı. Gürcistan sınırından başlayıp Yunanistan sınırında son bulacak fiber optik ağ, Türkiye'yi doğu-batı ekseninde uçtan uca kat ederek 20 il ve 67 ilçeden geçecektir.

Fiber optik altyapısı yatırımlarını gerçekleştirmek üzere kurulan SOCAR Turkey Fiber Optik A.Ş. (SOCAR Fiber), iletişim altyapılarının genişletilmesine duyulan küresel ihtiyacı desteklemek üzere başlattığı yatırımlarıyla bölgedeki fiber optik altyapıyı genişleterek Türkiye'deki ve bölgedeki operatörler ve telekomünikasyon şirketlerine dünya çapındaki veri transferi hızına ulaşım ve servislerine ek kapasite ve hat yedeklemesi gibi katkılar sunacaktır.

Network Operasyon Merkezleri Ankara ve Eskişehir'e konumlandırılan hattın güvenliği, fiber optik güzergâhı boyunca 2 ayrı kanal sistemi içerisinde 2 ayrı fiber optik kablo ile sağlanmaktadır.

SOCAR Fiber hattının pasif altyapı inşaatı 2019 yılında tamamlanmıştır.

SOCAR DAĞITIM: NİHAİ TÜKETİCİYLE BULUŞTURAN ENERJİ DAĞITIM ŞİRKETİ

SOCAR Turkey Petrol Enerji Dağıtım A.Ş.; SOCAR Türkiye'nin "Rafineri- Petrokimya-Enerji- Lojistik- Dağıtım değer zincirinin son halkası olarak enerji dağıtım sektöründeki çalışmalarını yürütmek üzere kuruldu. SOCAR Dağıtım, aynı zamanda STAR Rafineri'nin üreteceği ürünlerin de satışlarını gerçekleştirecektir.

SOCAR Dağıtım, toptan ve perakende akaryakıt, hava ve deniz taşıtı yakıtları satışları ile LNG, CNG, OTO CNG alanlarında faaliyet göstermektedir. Söz konusu faaliyetler; akaryakıt dağıtım sektöründe SOCAR, oto CNG pazarında SOCAR CNG, deniz ve havacılık yakıtları pazarında sırasıyla SOCAR MARINE ve SOCAR AVIATION, gaz satışlarında ise SOCAR CNG ve SOCAR LNG markaları altında yürütülmektedir. Tüm bu markaları ile SOCAR Dağıtım, Türkiye pazarında havacılık satışlarında 3., denizcilik satışlarında 2., endüstriyel CNG satışlarında 2. sırada olup, OTO CNG pazarında en yaygın istasyon ağına sahiptir.

29 Ekim 2018'de hizmete giren İstanbul Havalimanı'ndaki 9 akaryakıt istasyonu için açılan ihaleyi kazanan SOCAR Türkiye'nin, Havalimanı sahasında ve apronda yer alan yeni istasyonları tüketicilerin, araç kiralama firmalarının, taksilerin ve havaalanı taşıtlarının yakıt ihtiyacını karşılamaktadır. SOCAR, yıllık 200 milyon yolcu taşıma kapasitesine sahip dünyanın en büyük havalimanında toplamda 16.280 metrekarelik bir alanda doğrudan tüketicilere hizmet vermektedir. İstanbul Havalimanındaki tüm SOCAR istasyonlarından günde yaklaşık 10.000 araç faydalanmaktadır.

SOCAR Türkiye, STAR Rafineri'nin üretimiyle dağıtım alanında hedeflediği yüksek pazar paylarına kısa zamanda ulaşacağını öngörmektedir.





SOCAR Turkey Petrol Enerji Dağıtım A.Ş.; SOCAR Türkiye'nin "Rafineri-Petrokimya-Enerji- Lojistik- Dağıtım değer zincirinin son halkası olarak enerji dağıtım sektöründeki çalışmalarını yürütmek üzere kuruldu.



SOCAR TÜRKİYE

ÖZEL ENDÜSTRİ BÖLGESİ

SOCAR Turkey Enerji A.Ş.'nin yatırımlarının tamamına yakın kısmının konumlandığı İzmir Aliağa'daki arazisi, STAR Rafineri'nin faaliyete geçtiği 19 Ekim 2018 tarihinde Cumhurbaşkanlığı kararıyla Türkiye'nin ilk Özel Endüstri Bölgesi ilan edildi.

TANAP: AVRUPA'NIN YENİ ENERJİ KORİDORU

TANAP, Türkiye ve Azerbaycan'ı sektörün en önemli oyuncularını olarak konumlandırmaktadır. 1.850 km uzunluğundaki boru hattı sayesinde Azerbaycan, Türkiye ve Avrupa'nın en büyük alternatif gaz tedarikçisi olarak nitelendiriliyor.

1.850 km

TANAP'ın tamamlanan ilk fazı, 12 Haziran 2018 tarihinde düzenlenen törenle açıldı ve 30 Haziran 2018'de ilk gaz akışı gerçekleştirildi. TANAP-Avrupa Bağlantısı açılış töreni ise 30 Kasım 2019 tarihinde gerçekleştirildi.

20 İLİ KAT EDECEK FİBER OPTİK AĞ

SOCAR Fiber Optik Ağı, TANAP Doğalgaz Boru Hattı'na paralel olarak ilerleyecek bir iletişim altyapı projesi olarak planlandı. Gürcistan sınırından Yunanistan sınırına uzanan fiber optik ağ, proje güzergâhındaki 20 ili kat etmektedir.

SOCAR Dağıtım

SOCAR Dağıtım, toptan ve perakende akaryakıt, hava ve deniz taşıtı yakıtları satışları ile LNG, CNG, OTO CNG alanlarında faaliyet göstermektedir. Söz konusu faaliyetler; akaryakıt dağıtım sektöründe SOCAR, oto CNG pazarında SOCAR CNG, deniz ve havacılık yakıtları pazarında sırasıyla SOCAR MARINE ve SOCAR AVIATION, gaz satışlarında ise SOCAR CNG ve SOCAR LNG markaları altında yürütülmektedir. Tüm bu markaları ile SOCAR Dağıtım, Türkiye pazarında havacılık satışlarında 3., denizcilik satışlarında 2., endüstriyel CNG satışlarında 2. sırada olup, OTO CNG pazarında en yaygın istasyon ağına sahiptir.

29 Ekim 2018'de ilk fazı hizmete giren İstanbul Havalimanı'ndaki 9 akaryakıt istasyonu için açılan ihaleyi kazanan SOCAR Türkiye'nin, Havalimanı sahasında ve apronda yer alan yeni istasyonları tüketicilerin, araç kiralama firmalarının, taksilerin ve havaalanı taşıtlarının yakıt ihtiyacını karşılayacaktır. Böylece SOCAR, yıllık 200 milyon yolcu taşıma kapasitesine sahip dünyanın en büyük havalimanında toplamda 16.280 metrekaarelik bir alanda doğrudan tüketicilere hizmet verecektir. İstanbul Havalimanı'ndaki tüm SOCAR istasyonlarından günde 10.000 aracın faydalanması planlanmaktadır.

SOCAR Türkiye, STAR Rafineri'nin üretime girmesiyle birlikte dağıtım alanında hedeflediği yüksek pazar paylarına kısa zamanda ulaşacağını öngörmektedir.

TAP (Trans Adriyatik Boru Hattı)



SOCAR TÜRKİYE ÖZEL ENDÜSTRİ BÖLGESİ'NDEKİ YATIRIMLAR VE PETKİM'İN KAZANIMLARI

STAR Rafineri

- 1,6 milyon ton hafif nafta tedariği
- Lojistik maliyet azalışı
- Hammadde güvenliği
- Ürün spesifikasyonlarında sürdürülebilirlik
- Aromatikler üretiminde verim artışı
- Orta damıtık yakıtların üretimi

Kapasite: **10 milyon ton/yıl**
(214.000 varil/gün)

Konfigürasyon: **Yüksek Dönüşüm**

Rafineri kompleksitesi: **9,0**

Ham petrol işleme aralığı: **28-36 API**

Depolama kapasitesi: **1.640.000 m³**

Yatırım bedeli: **6,3 milyar ABD doları**

SOCAR Terminal

- 18.000 TEU'ya kadar kapasitede gemileri kabul edebiliyor.
- 16 metre su derinliği avantajı ile Pire ve İskenderiye limanlarına rakip
- Kargo hizmetlerinde yüksek kapasite
- Bölgenin önemli lojistik merkezi

Yıllık kapasite: **1,5 milyon TEU**

Potansiyel genişleme kapasitesi: **4 milyon TEU**

Liman sahası: **42 hektar**

Rıhtım ve manevra alanı: **700 metre**

Genel kargo ve dökme yük rıhtımı: **150 m**

PETKİM RES

- Enerji güvenliği
- Yenilenebilir enerji kaynaklarının kullanımı
- Elektrik üretim kapasitesinde %22 artış
- 120 bin ton daha az CO₂ salımı

Yatırım tutarı: **Yaklaşık 55 milyon Euro**

Toplam kurulu güç: **51 MW**

Türbin sayısı: **İlk faz 9, ikinci faz 8, toplam 17**

TANAP Enerji Koridoru

SOCAR DEPOLAMA: EGE BÖLGESİ'NDEKİ EN YÜKSEK DEPOLAMA KAPASİTESİ

SOCAR Depolama, SOCAR grup şirketlerinin ve iş ortaklarının talepleri doğrultusunda ve SOCAR enerji zincirinin depolama ve operasyon halkasını temsil etmek üzere 2016 yılında faaliyete başladı.

SOCAR Depolama; petrol ürünlerinin ve sıvılaştırılmış petrol gazının (LPG) depolanması, kara ve deniz tankerlerine dolun operasyonları ve deniz tankerlerinden tanklara tahliye operasyonları gibi faaliyetleri, ulusal ve uluslararası şartlara ve İSG-Ç politikasına uygun şekilde yürütmektedir.

İzmir Aliağa'da konumlanan SOCAR Depolama terminali, 205.000 metreküp akaryakıt ürünü ve 45.000 metreküp LPG depolama kapasitesi ile Ege Bölgesi'nin en büyük depolama tesisidir. ISO 9001 sertifikalı SOCAR Depolama Aliağa

Terminali'nde hizmet yetkinliğini artırmak hedefiyle 2019 yılı üçüncü çeyreği itibarıyla ilave 325.000 metreküplük ek akaryakıt depolama kapasitesi devreye alındı.

SOCAR Depolama, Kocaeli Gebze ve Hatay Dört Yol ve Karabük Safranbolu bölgelerindeki tesislerde akaryakıt ve kimyasal ürünleri depolama ve elleçleme faaliyetleri, Denizli ve Ordu bölgelerindeki tesislerde ise dolun faaliyetleri yürütmektedir.

2018 yılında faaliyete geçen STAR Rafineri'de üretime başlanmasıyla beraber SOCAR Depolama'nın faaliyet alanını genişletmesi, Türkiye'nin tüm bölgelerinde hizmet vermesi amaçlanmaktadır.

BAŞLICA OPERASYONEL VE FİNANSAL GÖSTERGELER

Son İki Yılın Göstergeleri (bin TL)	2018	2019
Toplam Aktifler	12.587.806	14.801.333
Net Satışlar	9.314.717	11.672.220
Net Dönem Kârı	871.672	813.291
Yurt dışı Satışlar (Milyon \$)	755	823
Çıkarılmış Sermaye	1.650.000	2.112.000
Personel Sayısı (Yıl sonu)	2.559	2.547

Özet Bilanço (bin TL)	2018	2019
Dönen Varlıklar	7.994.968	9.546.647
Duran Varlıklar	4.592.838	5.254.686
Toplam Aktifler	12.587.806	14.801.333
Kısa Vadeli Yükümlülükler	3.862.111	5.128.553
Uzun Vadeli Yükümlülükler	4.590.759	4.823.899
Özsermaye	4.134.936	4.848.881
Toplam Kaynaklar	12.587.806	14.801.333

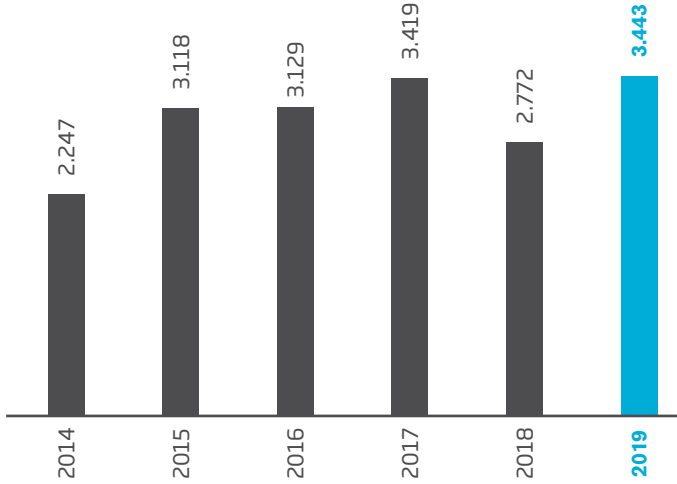
Özet Gelir Tablosu (bin TL)	2018	2019
Net Satışlar	9.314.717	11.672.220
Brüt Kâr	1.578.960	1.601.137
Faaliyet Kârı	1.206.339	1.244.003
FAVÖK	1.523.227	1.588.905
Net Dönem Kârı	871.672	813.291

Önemli Oranlar	2018	2019
Cari Oran	2,07x	1,86x
Likidite Oranı	1,09x	1,09x
Finansal Kaldıraç Oranı	0,67x	0,67x
Borçlanma Oranı (Toplam Borç/Özkaynak)	2,04x	2,05x

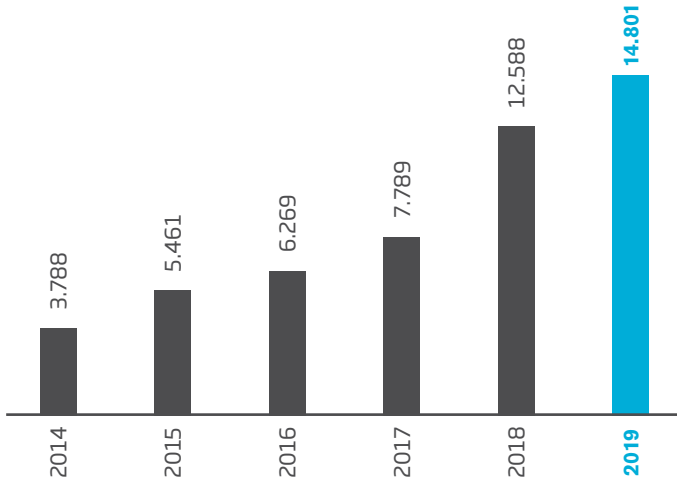
Brüt Kâr Marjı (%)	%17,0	%13,7
Faaliyet Kârı Marjı (%)	%13,0	%10,7
FAVÖK Marjı (%)	%16,4	%13,6
Net Kâr Marjı (%)	%9,4	%7,0

Petkim, tarihinin en yüksek faiz, amortisman ve vergi öncesi kârı (FAVÖK) seviyelerinden birine ulaştı. Yılı 1.589 milyon TL FAVÖK ve 813 milyon TL net kârla kapattı.

BRÜT ÜRETİM (BİN TON)



TOPLAM AKTİFLER (MİLYON TL)



14.801.333

2019 yılında aktif büyüklük
14.801.333 bin TL'dir.

%17,6

2019 yılında aktif
büyüklük artışı %17,6'dır.

813.291

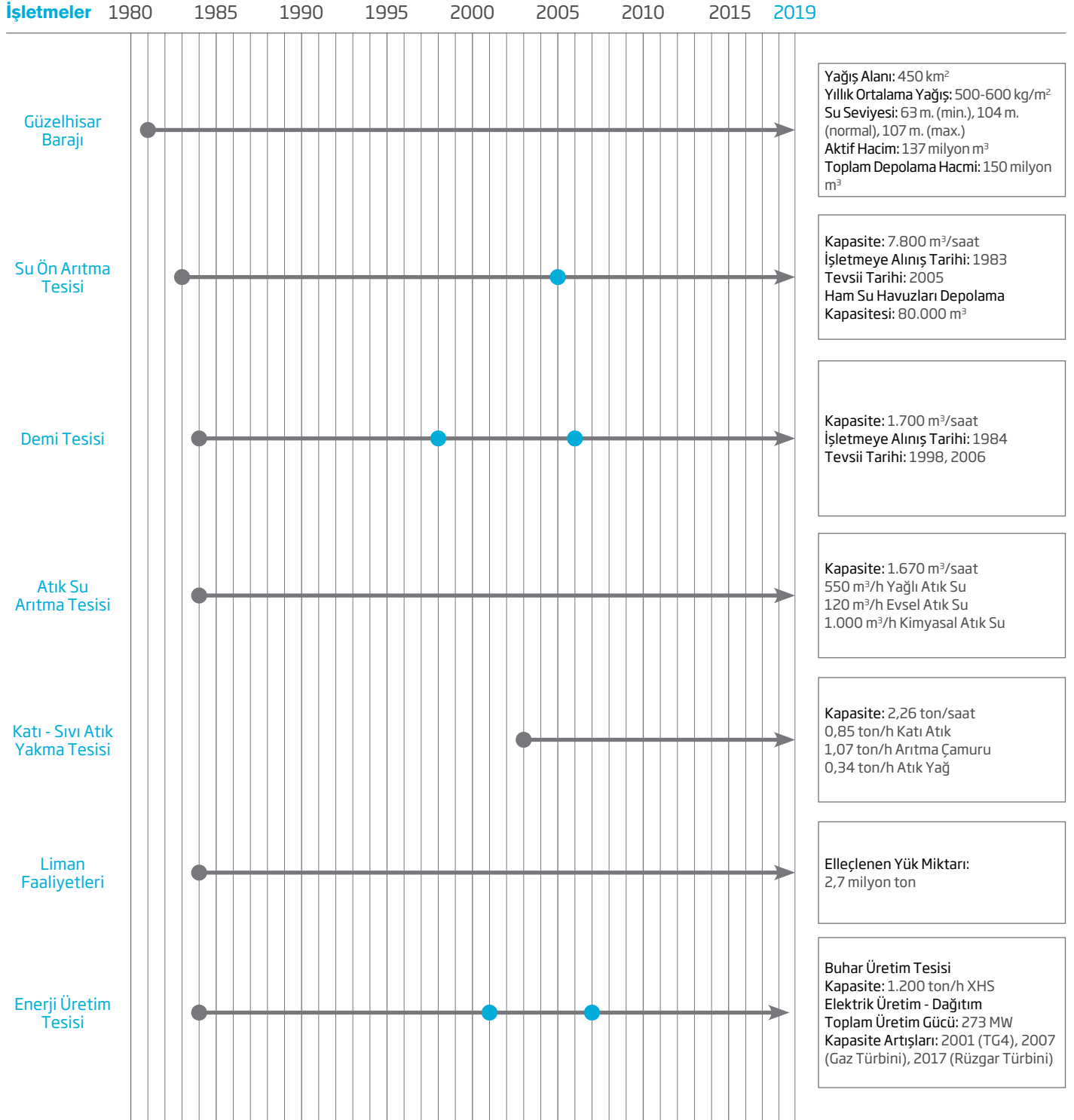
2019 yılında net kâr
813.291 bin TL'dir.

3,44

2019 yılında üretim miktarı
3,44 milyon ton'dur.

PETKİM TESİSLERİ



Yardımcı
İşletmeler

● Kuruluş ● Tevsi

PETKİM'İN TARİHÇESİNDEN KİLOMETRE TAŞLARI

1965-1970

- Petkim Petrokimya A.Ş. 250 milyon TL sermaye ile kuruldu.
- İzmit-Yarımca'da Etilen, Polietilen, Klor Alkali, VCM ve PVC fabrikalarının yapımı tamamlandı ve deneme üretimine alındı.
- Aliağa bölgesinde ikinci bir petrokimya kompleksi kurulması kararı verildi.

1971-1975

- Çanakkale Plastik İşleme Fabrikası devreye alındı.
- Yarımca Kompleksi'nde DDB fabrikası tamamlanarak işletmeye alındı.
- Petkim'in sermayesi 1,5 milyar TL'ye çıkarıldı.
- Yarımca Kompleksi'nde Etilen ve Polietilen fabrikaları tevsi edildi.
- Karbon Siyahı, Sentetik Kauçuklar, Stiren ve Polistiren fabrikaları devreye alındı.

1976-1983

- Yarımca Kompleksi'nde VCM ve PVC fabrikaları tevsi edildi ve Kaprolaktam üniteleri işletmeye alındı.
- Otomotiv sanayiindeki büyümeye paralel 19 Ağustos 1976'da Petkim'in öncülüğünde, Petlas Lastik Sanayi A.Ş. kuruldu.
- Şirket sermayesi sırasıyla 8, 40 ve 100 milyar TL'ye çıkarıldı.
- Aliağa Kompleksi'nin yardımcı işletmeleri ve ortak tesisleri tamamlandı.

1984-1989

- Aliağa Kompleksi fabrikaları işletmeye alındı.
- Aliağa ve Yarımca Alpet A.Ş. ve Yarpet A.Ş. adı altında bağlı ortaklık haline getirildi.
- 28 Mayıs 1986 tarihinde, 3291 sayılı kanun çerçevesinde özelleştirme kapsamına alındı.

1990-1995

- Şirket sermayesi 1990 yılında 2 trilyon TL'ye, 1991 yılında 3 trilyon TL'ye çıkarıldı.
- Aliağa Kompleksi'nde 1993 yılında AYPE, YYPE, PP ve ACN fabrikalarında; Yarımca Kompleksi'nde 1995 yılında PVC, PS, KS, SBR, CBR ve BDX fabrikalarında yapılan tevsi ve rehabilitasyon çalışmaları sonucu kapasiteleri artırıldı.

1996-1999

- TS-EN-ISO 9002 Kalite Güvence Belgesi alındı.
- Petkim'in sermayesi, Yeniden Değerleme Değer Artış Fonu'ndan karşılanmak suretiyle 114 trilyon TL artırılarak 117 trilyon TL'ye yükseltildi.

2000-2004

- Klor Alkali fabrikasında, klor üretim kapasitesinin 100 bin ton/yıla çıkarılmasını amaçlayan tesis bitirilerek işletmeye alındı.
- Şirket sermayesi 117 trilyon TL'den 204,75 trilyon TL'ye yükseltildi.
- Özelleştirme Yüksek Kurulu'nun kararı ile Yarımca Kompleksi TÜPRAŞ'a devredildi.
- YYPE fabrikası 2. tevsi çalışmaları 2001 yılında bitirilerek üretim kapasitesi 66 bin ton/yıldan 96 bin ton/yıla çıkarıldı.
- PVC fabrikası kapasitesine 10 bin ton eklendi.
- Çanakkale Plastik İşleme Fabrikası kapatılarak malzemeleri Aliağa Kompleksi'ne transfer edildi.
- Sıvı-Katı Atık Yakma Tesisi 2003 yılında devreye alındı.
- Kuru yük iskelesi üçüncü şahısların kullanımına açıldı.

2005-2007

- Etilen, AYPE ve PP fabrikaları tevsi çalışmaları 2005 yılında tamamlandı. Etilen fabrikası kapasitesi 400 bin ton/yıldan 520 bin ton/yıla, AYPE fabrikası kapasitesi 190 bin ton/yıldan 310 bin ton/yıla, PP fabrikası kapasitesi ise 80 bin ton/yıldan 144 bin ton/yıla çıkarıldı. Son 18 yılın en yüksek yatırım tutarı gerçekleştirildi.
- Aromatikler fabrikasında p-x kapasitesi 100 bin ton/yıldan 136 bin ton/yıla, benzen kapasitesi 123 bin ton/yıldan 134 bin ton/yıla çıkarıldı.
- 2007 yılında Buhar Üretim ve Elektrik Üretim ünitelerinde 90 milyon ABD doları harcanarak gerçekleştirilen yatırımla; 57 MW'lık gaz türbini devreye alındı. Buhar kazanlarında fuel-oil'in yanı sıra çevre dostu doğalgaz kullanımına geçilerek yakıt esnekliği sağlanmış oldu.
- Torba Üretim'de FFS rulo film üreten co-extruder ünitesi 2007 yılında devreye alındı. Kademeli olarak bütün katı ürünlerde ventilli torba yerine FFS torba ambalajına geçildi.

- Petkim'in sermayesindeki %51 oranındaki kamu hissesinin, blok satış yöntemi ile özelleştirilmesine ilişkin ihale sürecinde, 05 Temmuz 2007 tarihinde kamuya açık olarak yapılan nihai pazarlık görüşmeleri sonucunda ikinci en yüksek teklifi veren SOCAR-Turcas Ortak Girişim Grubu'na satılması, Özelleştirme Yüksek Kurulu'nun 22.11.2007 tarih ve 2007/63 sayılı kararı ile onaylandı.

2008-2009

- Petkim Petrokimya Holding A.Ş.'nin %51 oranındaki kamu hissesi blok olarak SOCAR&Turcas Ortak Girişim Grubu'na 2,04 milyar ABD doları bedelle 30 Mayıs 2008 tarihinde devredildi.
- Petkim'in mülkiyetinde bulunan 1.300 dönüm alan, hammadde rafinerisi kurulması için STAR Rafineri A.Ş.'ye tahsis edildi.
- Tesiste hammadde esnekliği yaratacak şekilde teknoloji yenilenmesi gerçekleştirilerek Nafta ile birlikte LPG krak edilmeye başlandı.
- Şirketin lojistik olarak büyüme planları çerçevesinde Petkim limanı fizibilite ve detaylı terminal planlama çalışması başlatıldı.
- TSE tarafından gerçekleştirilen Entegre Yönetim Sistemi Belgelendirme Denetimi sonucunda; ISO 9001 Kalite Yönetim Sistemi Belgesi yenilendi, ISO 14001 Çevre Yönetim Sistemi Belgesi ve TS 18001 İş Sağlığı ve Güvenliği Yönetim Sistemi Belgesi alındı.

2010

- STAR Rafineri A.Ş., Petkim sahasında yapacağı 10 milyon ton kapasiteli rafineri yatırımı için 23 Haziran 2010'da lisans aldı.
- Liman faaliyetlerinin etkinliğinin artırılması amacıyla Petlim Limancılık Ticaret A.Ş. Kasım 2010 tarihinde kuruldu.
- ERP (Kurumsal Kaynak Planlaması) projesine 1 Ekim 2010 tarihi itibarıyla geçiş yapılarak tüm süreçler ERP üzerinden takip edilmeye başlandı.
- Petkim'in sermayesi bedelsiz artırılarak 204.750.000 TL'den 1.000.000.000 TL'ye çıkarıldı.
- Petkim'in Rüzgar Enerji Santrali kurmak amacıyla EPDK'ya yaptığı lisans başvurusu, 15.12.2010 tarih ve 2922-16 sayılı EPDK kararı ile uygun bulundu.

2011

- Petkim Yarımadası'nda yer alan STAR Rafineri'nin temel atma töreni gerçekleştirildi.
- AYPE-T Fabrikası'nda kapasite artış yatırımı yapıldı. Fabrika'nın kapasitesi %20 artırıldı.
- Heydar Aliyev Meslek Lisesi'nin temeli atıldı.
- Hava Azot ve Oksijen fabrikası Fransız Air Liquide firmasına devredildi.
- Petkim Yarımca arazisi ihale ile satıldı.
- Etilen fabrikasının kapasite artış anlaşması imzalandı.
- Turcas'ın ortaklıktan ayrılmasıyla Petkim'in %51 hissesi SOCAR Turkey Enerji A.Ş.'ye geçti.

2012

- Petkim'in %100 hissedarı olduğu Petlim Limancılık Tic. A.Ş. ile Hollanda kökenli APM Terminals arasında, konteyner limanının işletilmesi konusunda ön anlaşma imzalandı.
- Ağustos 2012'de tamamlanan tevsii yatırımının ardından PA fabrikasının kapasitesi 34 bin ton/yıldan 49 bin ton/yıla yükseldi.
- Petkim, Türkiye Kalite Derneği (KalDer) ve Türk Sanayicileri ve İşadamları Derneği (TÜSİAD) tarafından verilen "Ulusal Kalite Başarı Ödülü"nü kazandı.
- Etilen ve PTA fabrikalarındaki kapasite artışı projesi 'Stratejik Yatırım Teşvik Belgesi' aldı.
- Enerji ve Tabii Kaynaklar Bakanlığı tarafından düzenlenen 'Sanayide Enerji Verimliliği Artırıcı Proje' yarışmasına 58 milyon TL/yıl kazanç ve 140 bin ton/yıl CO₂ salımında azalma sağlayan 7 proje ile katılan Petkim, büyük sanayiciler kategorisinde birincilik ödülü aldı.
- Petkim'in katkıları ile yapılan Heydar Aliyev Teknik ve Endüstri Meslek Lisesi'nin inşaatı tamamlanarak Aliağa İlçe Milli Eğitim Müdürlüğü'ne teslim edildi.

PETKİM'İN TARİHÇESİNDEN KİLOMETRE TAŞLARI

2013

- Petkim, Ulusal Enerji Ödüllerinde "Sanayide Enerji Verimliliği" kategorisinde büyük ödüle layık görüldü.
- Petkim, 500.000 TEP üstü enerji tüketen Büyük Sanayi Kuruluşları arasında ISO 50001 Enerji Yönetim Sistemi Belgesi'ni alan ilk sanayi kuruluşu oldu.
- Petkim, müşteri odaklı çalışmalarını TS ISO 10002 Müşteri Memnuniyeti Yönetim Sistemi Belgesi ile taçlandırdı.
- Konteyner limanının APM Terminals tarafından işletilmesine yönelik, APMT BV. ve APM Terminals ile 22 Şubat 2013 tarihinde bir işletme anlaşması imzalandı.
- Petkim Akademi kuruldu.
- Petkim, Ege Bölgesi Sanayi Odası (EBSO) tarafından her yıl düzenlenen Başarılı Sanayi Kuruluşları Ödül Töreninde toplam dört ödülün sahibi oldu.
- Petkim Konteyner Limanı yatırımının hafriyat çalışmaları başladı.
- Petkim, 765 milyon 751 bin ABD doları ihracatla hem Ege Bölgesi'nin hem de Ege'de kimya sektörünün ihracat şampiyonu oldu.

2014

- Petkim Rüzgar Enerjisi Projesi (Petkim RES) için Alstom firmasıyla nihai sözleşme imzalandı.
- Petkim'in %100 iştiraki olan Petlim Limanlık Tic. A.Ş.'nin %30'luk hissesine, Goldman Sachs 250 milyon ABD doları bedelle ortak oldu.
- Etilen fabrikasının kapasitesi %13 artışla 588 bin ton/yıla çıkarılırken, PTA fabrikası 70 bin ton/yıldan 105 bin ton/yıl kapasiteye ulaştı. Petkim'in brüt üretim kapasitesi de böylece %13 arttı. Petkim bünyesindeki fabrikalar büyük bir bakımdan geçti.
- Petkim'in Kurumsal Yönetim Derecelendirme Notu, Kobirate tarafından yapılan çalışma sonucunda, 9.01 olarak belirlendi.
- Plastik İşleme Fabrikası yeni yerinde üretime alındı.
- TSE tarafından geliştirilen ISO 27001 Bilgi Güvenliği Yönetim Sistemi Belgesi'ni aldı.
- Borsa İstanbul Sürdürülebilirlik Endeksi'ni oluşturan 15 şirketten biri oldu.

2015

- Petkim'in yeni Ar-Ge Merkezi hizmete girdi. 1970'te Yarımca'daki Kompleksi'nde "Araştırma Merkezi" oluşturarak önemli bir sürecin öncülüğünü üstlenen Petkim, İzmir Aliağa'ya geçtikten sonra farklı binalarda faaliyetlerine devam eden Ar-Ge birimini, 350 m²'si pilot tesisler, 850 m²'si laboratuvar ve ofislerden oluşan toplam 1.200 m²'lik kullanım alanlı yeni merkezine taşıdı. Ar-Ge Merkezi, Bilim Sanayii ve Teknoloji Bakanlığı'nın onayıyla hizmet vermeye başladı.
- Petkim, 50'nci gurur yaşını çalışanları, Petkim ve SOCAR'ın üst düzey yetkilileri, iş ve medya dünyası, Türkiye ve Azerbaycan protokolünden seçkin konukları ile birlikte coşku dolu etkinliklerle kutladı.
- Petkim, tekstil ve PET ambalaj üretimine hammadde sağlayan PTA fabrikasının kapasitesi yıllık 70 bin tondan 105 bin tona ulaştı.
- Petkim Limanı, Deniz Ticareti Genel Müdürlüğü ve TSE (Türk Standartları Enstitüsü) tarafından gerçekleştirilen denetim sonucunda "Greenport (Yeşil Liman) Sertifikası" almaya hak kazandı.
- Petkim, Türkiye'nin en dijital şirketlerinden biri seçildi. Özel sektör şirketlerinde üretimden müşteriye kadar uzanan süreçte dijitalleşme performansını değerlendiren Accenture Türkiye, Dijitalleşme Endeksi'ni hayata geçirdi. Bilimsel bir yaklaşım ve sistematik bir metodoloji ile gerçekleştirilen çalışmanın sonucunda Petkim "Kimyasalların ve Kimyasal Ürünlerin İmalatı" sektörünün lideri oldu.
- Petkim, Enerji Bakanlığı Yenilenebilir Enerji Genel Müdürlüğü (YEGM) tarafından düzenlenen Sanayide Enerji Verimliliği Proje Yarışması'nda birincilik ödülünü aldı. Petkim, endüstriyel işletmelerin mevcut sistemlerinde enerji verimliliğinin artırılmasına yönelik uyguladıkları projelerin değerlendirildiği SEVAP-3 (50.001 TEP ve üzeri) kategorisinde AYPE, Etilen, Aromatikler, ACN ve AYPE-T fabrikalarından seçilen toplam 8 enerji projesi ile katıldığı yarışmada birinci oldu.

2016

- Petkim Konteyner Terminali'nin 800 bin TEU'luk ilk fazı 06.12.2016 tarihinde tamamlanarak hizmete girdi.
- ACN fabrikası son 31 yılın üretim rekorunu kırarak Petkim işletmeleri içerisinde "En İyi Fabrika" seçildi.
- Polipropilen fabrikasında nonwoven ile Yüksek Yoğunluk Polietilen (YYPE) fabrikasında gazsız sıvı şişe kapağı üreticilerine yönelik olarak organoleptik kapaklık türlerin üretimlerine başlandı.
- 2016 yılında gerçekleştirdiği 438 milyon ABD dolarlık ihracat ile Petkim "Ege Bölgesi'nin En Fazla İhracat Gerçekleştiren Firması" ve "Kimya Sektörünün En Fazla İhracat Gerçekleştiren Birinci Firması" ödülleri aldı.
- Petkim Liman İşletmesi, T.C. Ulaştırma, Denizcilik ve Haberleşme Bakanlığı, Deniz Ticareti Genel Müdürlüğü ile Türk Standartları Enstitüsü tarafından yapılan denetimlerin ardından Greenport (Yeşil Liman) sertifikasını 2. kez almaya hak kazandı.
- Türk Standartları Enstitüsü (TSE) tarafından gerçekleştirilen TS ISO 31000 Risk Yönetimi Doğrulama tetkiki başarıyla tamamlanarak belgelenmeye hak kazanıldı.

2017

- Petkim, 2017 yılında gerçekleştirdiği 671 milyon dolarlık ihracatla Ege Bölgesi'nin "En Fazla İhracat Gerçekleştiren Firması" ve "Kimya Sektörünün En Fazla İhracat Gerçekleştiren Firması" ödülleri sahibiydi.
- Etilen Fabrikası'nda %100 kapasiteye ulaşılırken, tüm tesisler toplamında %97'lik rekor kapasite kullanımıyla 3,42 milyon ton rekor üretim gerçekleştirildi.
- 17 türbin ve 51 MW mekanik güce sahip RES projesinin montajı 2017 yılında tamamlandı ve 25 MW elektriksel güce sahip sistem devreye alındı.
- Petkim Konteyner Terminali'nin ikinci fazının inşaatı tamamlandı.
- Petkim'in Kurumsal Dönüşüm Programı "Petkim Benim" Ocak 2017 itibarıyla başladı.
- Petkim'de Dijital Dönüşüm hamlesine başlandı; bu doğrultuda Dijitalleşme ve Teknoloji Genel Müdür Yardımcılığı oluşturuldu.

2018

- Petkim'in 500 milyon ABD doları bedelli ilk yurt dışı tahvilleri İrlanda Borsa'sında listeye alındı.
- STAR Rafineri'nin sermayesindeki dolaylı %18 oranında payın satın alınması için SOCAR Türkiye ile hisse satış ve devir sözleşmesi imzalandı.
- Planlı bakım duruşu Turnaround 63 gün olarak belirlenmişken 53 günde başarıyla tamamlandı.
- Petkim'in alanında dünya klasmanına girecek büyüklükteki dijitalleşme projesi Etilen Fırın Optimizasyon Modeli (EFOM) hayata geçirildi.
- SOCAR Türkiye Aliğa Yönetim Binası'nın resmi açılış töreni iki ülke Cumhurbaşkanının katılımıyla gerçekleşti.
- STAR Rafineri'nin açılışı iki ülke Cumhurbaşkanı tarafından gerçekleştirildi.
- SOCAR Türkiye'nin İzmir Aliğa'daki 1.453 hektarlık arazisi Türkiye'nin ilk Özel Endüstri Bölgesi ilan edildi.
- Türkiye Bedensel Engelliler Spor Federasyonu BOCCIA Millî Takımı Sponsorluğu sözleşmesi imzalandı.
- SOCAR Terminal'in ikinci fazı operasyona başladı.

2019

- STAR Rafineri, SOCAR Türkiye'nin rafineri-petrokimya entegrasyonu kapsamında ürettiği ilk naftanın Petkim'e satışını gerçekleştirdi.
- Petkim, 2019 yılında 3,44 milyon ton'luk üretimle tüm zamanların en yüksek miktardaki üretiminin gerçekleştirerek üretim rekoru kırdı.
- SOCAR Türkiye grup şirketlerinin entegrasyon süreci 1 Kasım 2019'da tamamlandı. Bu entegrasyonla birlikte; Petkim, STAR Rafineri, SOCAR Turkey Akaryakıt Depolama ve SOCAR Turkey Enerji Dağıtım iştirakleri SOCAR Türkiye Rafineri ve Petrokimya İş Birimi Başkanlığı çatısı altında toplandı.
- Petkim'in Kültürel Dönüşüm Programı "Petkim Benim", SOCAR Türkiye Rafineri ve Petrokimya İş Birimi'ndeki şirketlerde yaygınlaştırılarak "Değer Benim" adıyla uygulanmaya başladı.
- Dünyada Endüstri 4.0 teknolojilerini üretimde en iyi kullanan tesislerin kabul edildiği Dünya Ekonomi Forumu (WEF) "Global Lighthouse Network"e bu yıl Türkiye'den seçilen tek şirket Petkim oldu.

YÖNETİM KURULU BAŞKANI'NIN MESAJI



Petkim 2019 yılında, küresel konjonktürün arz ettiği zorlu pazar şartlarında, güçlü performans çizgisini korudu.

VAGİF ALİYEV
Yönetim Kurulu Başkanı

Değerli hissedarlarımız ve iş ortaklarımız,

2019 yılında, küresel konjonktürün arz ettiği zorlu pazar şartlarında, güçlü performans çizgisini koruyan Petkim'de, gerek yüksek kapasite ve üretim rakamlarımız gerekse ciromuzla yeni rekorlara imza atarken, hız kazanan dijitalleşme atılımlarımız ve tesis ettiğimiz entegre yapımız ile önemli kazanımlar elde etmeye başladık.

2019 YILINDA, KÜRESEL EKONOMİ VE TİCARETTE YAVAŞLAMA GÖRÜLDÜ.

Dünya ekonomisinde yaşanan senkronize yavaşlama ve küresel talepteki düşüş, IMF'in büyüme tahminlerini revize etmesine neden olurken, Ocak 2020'deki gözden geçirme ile 2019 için büyüme oranı %2,9'a düşürüldü. Bu seviye 10 yıllık dönemde kaydedilen en düşük küresel ekonomik büyümeyi işaret etmektedir.

Küreselleşmenin sekteye uğradığı 2019 yılında; talep daralması ve üretimde gerileme ile birlikte küresel ticaret de

zayıfladı. 2018 yılında yaklaşık %4 seviyesinde artan küresel ticaret hacminin, Dünya Ticaret Örgütü'nün Ocak 2020'de yayınladığı rapora göre, %1,2 arttığı tahmin edilmektedir.

Petrokimya sektörünün 2019 yılı ile birlikte iyice belirginleşen bir konjonktürel daralma dönemi ile karşı karşıya kaldığını gözliyoruz. Sektörün genişlediği 2014-2018 yılları arasında; ABD ve Asya'da ve özellikle Çin'de büyük ölçekli yeni yatırımlarla ivmelenen petrokimyadaki arz artışı, dünya ekonomisindeki ılımlı büyümenin yarattığı talep ile dengelenebildi. Ancak 2019 yılı ile birlikte, küresel talepteki ciddi düşüşle bu denge bozuldu.

2019 yılında 54-75 ABD doları aralığında dalgalı seyir gösteren Brent petrolün varil fiyatı, ortalamada 64,2 dolar/ varil ile 2018 yılının %10 altında gerçekleşti. Yüksek seyreden petrol fiyatları, nafta bazlı üreticilere olumsuz yansiyarak marjları daraltırken, petrokimya ürünleri fiyatlarında da önemli düşüş kaydedildi.

2019 yılında hayata geçirilen entegrasyon adımları da Petkim tarihinde önemli kilometre taşlarından biri olarak yerini aldı.

TÜRKİYE EKONOMİSİ GÜÇLÜ DİNAMİKLERİYLE UMUT VERİYOR.

2018'in son çeyreğinden itibaren ekonomiyi baskılayan olumsuz parametreleri kısa sürede düzelterek umut tazeleyen Türkiye, başarılı ekonomi yönetimi ve güçlü iç dinamikleriyle büyüme patikasında tekrar yerini aldı. Önümüzdeki dönemde, ekonomik potansiyeli ve coğrafi konumunun avantajları ile bölgesel varlığını güçlendireceğine inandığımız Türkiye'nin, özellikle enerji koridoru olarak taşıdığı önem, güçlü bölgesel oyuncu olma potansiyelini de işaret etmektedir. Bu noktada belirtmek isterim ki, TANAP projesi, bu potansiyelin somutlaştığı ve Türkiye için güçlü bir rekabet üstünlüğüne dönüştüğü bir gelişmedir. Temmuz 2019'da Avrupa'ya gaz akışına tamamen hazır hale gelen ve Kasım 2019'da Avrupa bağlantısı tamamlanan TANAP, "Türkiye, Ortadoğu ve Avrupa'nın en uzun ve en geniş çaplı uluslararası doğalgaz boru hattı" unvanını kazanarak adını tarihe altın harflerle yazdırdı. Bu tabloda yer almak SOCAR Türkiye olarak bizleri gururlandırmaktadır.

2019 YILINDA ENTEGRASYON SÜRECİNİ TAMAMLADIK.

2019 yılında hayata geçirilen entegrasyon adımları da Petkim tarihinde önemli kilometre taşlarından biri olarak yerini aldı.

Yaklaşık 1 yıldır devam eden entegrasyon sürecimizin Kasım 2019 itibarıyla tamamlanmasıyla; Türkiye'nin ilk özel endüstri bölgesi olan ve yatırım yarımadasına dönüşen İzmir Aliağa'daki Petkim, STAR Rafineri, SOCAR Turkey Akaryakıt Depolama ve SOCAR Turkey Enerji Dağıtım iştiraklerimizi; SOCAR Türkiye Rafineri ve Petrokimya İş Birimi Başkanlığı çatısı altında topladık.

Grup şirketlerinin bütünsel bir şekilde faaliyet göstermeleri sayesinde, özellikle rafineri ve petrokimya operasyonlarının birlikte yapılmasıyla maksimum sinerji sağlanması hedeflenmektedir. Bu sürecin çıktısı olarak ürün maliyeti, kalitesi, sürekliliği, iş süreçlerinin verimliliği, ortak hizmet ve altyapı kullanımı gibi konularda ortaya çıkan avantajlar, bize önemli kazanımlar sağlayacaktır. Diğer yandan, STAR Rafineri'de dizel, jet yakıtı ve LPG'nin de yer aldığı ürün karmamızla Türkiye'nin cari açığının azalmasına katkı sağlamak gibi önemli bir ulusal fayda yaratacak olmamız da ayrı bir övünç kaynağıdır.

DİJİTALLEŞME ADIMLARIMIZI HIZLANDIRIYORUZ.

2018 yılında belirlediğimiz dijitalleşme yol haritamız ve stratejimizi, 2019 yılında da geliştirerek Şirketimizin tamamında dijital kültürün yaygınlaşmasına odaklandık; birçok dijitalleşme projesini devreye aldık. Üretim süreçlerimizde gelişmiş analitik uygulamalar ve yapay zeka kullanırken, veriye dayalı karar alma süreçlerimizi de geliştirdik. Endüstri 4.0 yolunda ve dijital dönüşümde en iyi uygulamalara imza atıldı.

Petkim, dijital uygulama ve sistemleriyle yakaladığı Endüstri 4.0 standardı sayesinde Dünya Ekonomik Forumu'nun (WEF), "Global Lighthouse Network"üne bu yıl Türkiye'den seçilen tek şirket olurken, dijitalleşmedeki başarımız da uluslararası arenada tescil edildi. Önümüzdeki dönemde, Türkiye'nin ve Azerbaycan'ın en dijital şirketi olma yolunda adımlarımızı daha da hızlandıracaktır.

"DEĞER BENİM" İLE DAHA İLERİYE...

İnsan kaynağımızı ve kurum kültürümüzü gelişim için en önemli kaldıraç olarak görüyor, bu doğrultuda dinamik ve çevik bir organizasyon yapısıyla verimli ve optimal süreçlere ulaşmayı hedefliyoruz.

Bu hedefe varmak üzere önemli araçlarımızdan biri olarak benimsediğimiz "Petkim Benim" kültürel dönüşüm ve değer yaratma platformunu, yüksek performans kültürü ve sürdürülebilir başarımızın SOCAR Türkiye'nin diğer grup şirketlerinde de yakalanması amacıyla "Değer Benim" adıyla Rafineri ve Petrokimya İş Birimi'ndeki tüm grup şirketlerine yaygınlaştırdık. Böylelikle entegrasyon sonrasında ürettiğimiz değeri daha da yukarı taşıma yolunda önemli bir atılım yapmış olduk.

Deneyim, bilgi ve teknolojinin önderliğinde "Birlikte geleceğe hazırız" demek için tüm güç odaklarına sahip olduğumuza inanıyoruz; yarına güvenle bakıyoruz.

İleriye doğru daha güçlü adımlarda bizimle beraber olacak tüm paydaşlarımıza destek ve güvenleri için teşekkür ederim. En içten sevgi ve saygılarımla,

VAGİF ALİYEV

Yönetim Kurulu Başkanı

GENEL MÜDÜR'ÜN MESAJI



2019 yılında entegrasyon sürecinde geldiğimiz aşamayla ekonomik sürdürülebilirlik adına önemli kazanımlar elde ederken, başarılı operasyonel ve finansal performans sonuçları kaydettik.

ANAR MAMMADOV
Genel Müdür

2019 YILINDA ZORU BAŞARMANIN GURURUNU YAŞADIK.

Küresel ekonomide ve ticarete zayıflayan büyüme ve petrokimya sanayiinde belirginleşen daralma dönemine rağmen, Petkim olarak 2019 yılında entegrasyon sürecinde geldiğimiz aşamayla ekonomik sürdürülebilirlik adına önemli kazanımlar elde ederken, başarılı operasyonel ve finansal performans sonuçları kaydettik.

2019 yılında, güçlü mali yapımızın varlığında, üretim ve pazarlama yetkinliklerimiz ve hissedarlarımızın kesintisiz desteği ile büyüme stratejimize uygun faaliyetlerimizi aralıksız sürdürdük. Şirketimiz, iç piyasada süregelen durgunluğu, etkin fiyatlandırma ve pazarlama politikası ve ihracat pazarlarındaki varlığı ile aştı. TL kurunun seyri nedeniyle yerli üretici lehine değişen talebin yönü ve ihracat avantajının da bu tabloda rolü oldu.

Petkim'de başlattığımız dijital dönüşüm ve geçen yılın son çeyreğindeki planlı bakım sonucunda kazanılan operasyonel verimlilikle birlikte üretim seviyemizi rekor düzeye taşıyacak bir strateji izledik ve kârlılığımızı artırdık. STAR Rafineri'nin de sinerjisiyle bu dönemi en iyi ve en verimli şekilde tamamladık.

2019 yılında toplam 2,4 milyon ton satış ile tüm dönemlerin satış rekorunu kırdık. Toplam ciromuz %25 artışla 11,7 milyar TL'ye yükseldi. İhracatta 824 milyon ABD dolarına ulaştık. ABD doları bazında Petkim tarihinin en yüksek faiz, amortisman ve vergi öncesi kârı (FAVÖK) seviyelerinden birine ulaştık. Yılı 1.589 milyon TL FAVÖK ve 813 milyon TL net kârla kapattık.

ENTEGRASYON SÜRECİNİN TAMAMLANMASI PETKİM İÇİN BİR SİÇRAMA EŞİĞİDİR.

Entegrasyon alanındaki faaliyetlere odaklandığımız 2019 yılında, satınalmadan lojistiğe, finanstan insan kaynaklarına, değer döngümüzde yönetsel ve operasyonel sinerjiyi yakalayan güçlü bir entegre yapıyı, yarımadamızın tamamına hakim olacak şekilde hayata geçirmiş bulunuyoruz. Bu kapsamda, 2018 yılında resmi açılışı yapılan ve 2019 yılında tam kapasite üretime başlayan STAR Rafineri ile entegre şekilde faaliyetlerimize devam ederken, hammaddemiz olan naftayı dünyanın farklı yerlerindeki rafinerilerden ithal etmek yerine STAR Rafineri'den doğrudan boru hattı ile alarak lojistik maliyetinden tasarruf etmeye başladık. Ayrıca daha önce farklı kalitelerde ithal ettiğimiz nafta yerine STAR Rafineri'den istediğimiz kalitede nafta almamız, bizim için daha kaliteli üretim, verimlilik ve hammadde arz güvenliği anlamına geliyor. Bunun yanı sıra SOCAR Türkiye Rafineri ve Petrokimya İş Birimi'ndeki şirketlerin aldığı ortak hizmetler

ve oluşturulan ortak idari ve teknik altyapı sayesinde iş süreçlerimizde sinerjinin ve kârlılığın artırılması hedefleniyor. STAR Rafineri'de üretilen ürünlerin SOCAR Depolama tarafından depolanması ise STAR Rafineri için üretim esnekliği sağlıyor, böylece Petkim olarak hammadde tedarik sürekliliği de güvence altına alınmış oluyor.

Entegre operasyon süreçlerinin sonuçları, finansal tablolarımıza olumlu şekilde yansımaya başlamış olup, bu etki önümüzdeki dönemde katlanarak artacaktır.

Diğer yandan, hayata geçirdiğimiz iş modelimizle cari açığa her yıl artan oranda pozitif etki yapabilecek olmamız, motivasyonumuzu ve hedefe odaklı çalışma kararlılığımızı pekiştiriyor.

DİJİTALLEŞMEDE ÇITAYI SÜREKLİ YÜKSELTİYORUZ.

2019 yılı ile birlikte Petkim'de dijital dönüşümün meyvelerini almaya başladık. Üretim başta olmak üzere tüm fonksiyonlarda dijital teknolojilerin kullanımını yaygınlaştırırken, gerçek zamanlı veriler tutarak, büyük veri, yapay zeka ve makina öğrenmesi algoritmalarıyla, üretim ve enerji verimliliğimizi artıran, süreçlerimizi iyileştiren ve iş güvenliğini daha ileri seviyeye taşıyan projeler hayata geçirildi. Yıl içerisinde tamamladığımız 7 ileri analitik projemiz ile Petkim'e finansal fayda sağlandı.

2018'de kurduğumuz Petkim Dijitalleşme Enstitüsü 2019 yılında da faaliyetlerini sürdürürken, tüm organizasyonda dijital bir düşünce yapısını yerleştirerek iş süreçlerimize yansımaları sağlamak, iş yapış yöntemlerimizde veriye dayalı süreçlere geçmek ve çalışanlarımızın dijital ve analitik yetkinliklerini geliştirmek üzere programlar düzenledik.

Türkiye'nin en büyük girişimci ağları, teknokentler, lider teknoloji şirketleri, start-up'lar ve üniversite işbirlikleri ile Petkim'in dijitalleşme ekosistemini sürekli genişletiyoruz. İTÜ, Boğaziçi Üniversitesi ve ODTÜ işbirliğiyle üretim ve süreç geliştirme üzerine start-up'lar ile ortak projeler yürütüyoruz. Diğer yandan, Massachusetts Institute of Technology (MIT) kurumuyla yaptığımız işbirliği sonucunda; üniversitenin engin deneyiminden yararlanarak, dijital dönüşüm sürecimizi bir adım yukarıya taşıdık.

Dijitalleşme ekibimizin liderliğinde hedeflerimize ulaştığımızın bir kanıtı olarak, Dünya Ekonomi Forumu'nun (WEF), dünyada inovatif ve dijital uygulamalar standardı konusunda şirketler için benchmark oluşturan ve Endüstri 4.0 teknolojilerini üretimde en iyi kullanan tesisleri kabul ettiği "Global Lighthouse Network"e bu yıl Türkiye'den seçilen tek şirket Petkim oldu.

Petkim'deki dijital dönüşüm yolculuğumuz, üretim ve enerji verimliliğimizle birlikte ürün kalitemizi daha da yukarı taşıyacağına devam edecektir.

GELECEĞİ HAZIRLAMAYA DEVAM...

Petkim'de en değerli varlığımız olarak kabul ettiğimiz entelektüel sermayemizden ve insan kaynağımızdan, Şirketimiz için daha fazla değer yaratmak üzere etkin şekilde yararlanıyoruz.

"Değer Benim" adıyla Rafineri ve Petrokimya İş Birimi'ndeki tüm grup şirketlerine yaygınlaştırdığımız değer yaratma platformumuz kapsamında, 2019 yılında sunulan projelerden 52 milyon ABD dolarlık ilave bir değer yarattık.

İnsan kaynağı alanındaki yenilikçi yönetim uygulamaları ile markamıza artı değer katmayı hedefliyoruz. Farklı fonksiyonların tek bir ekip olarak, hızlı iş yapma şeklini teşvik eden, iş performansını ve çalışan motivasyonunu artıran Business Agility (Agile) dönüşüm programını, dünyada petrokimya sektöründe başarıyla uygulayan ilk şirket olarak, Rafineri ve Petrokimya İş Birimi geneline de yaygınlaştırma çalışmalarını başlattık.

İnsan kaynağı düzleminde büyük önem verdiğimiz bir diğer konu iş sağlığı ve güvenliğidir. İş sağlığı ve güvenliğini iş sürekliliğinin temeli olarak kabul ediyor, süreç güvenliği alanında sürekli ilerlemeler kaydediyoruz.

Yarattığımız ekonomik değeri toplumsal faydaya dönüştürmek, bizim için finansal kâr kadar önemli. Bu bağlamda, resmi sponsorluğunu yürüttüğümüz Türkiye Bedensel Engelliler Federasyonu'na bağlı Boccia Milli Takımı'na verdiğimiz destek ve ağır engelli bireylerimizin Boccia sporu aracılığıyla sosyal hayata entegre olmasında oynadığımız rol bizim için ayrı bir değer taşıyor.

Sürekli gelişim ve inovasyonu, sürdürülebilir büyüme ve katma değer üretme yetkinliğimizin en önemli itici gücü olarak görüyoruz. Petkim olarak, kaliteli ve verimli üretim ilkemiz doğrultusunda yüksek katma değer ve sürdürülebilirliğe katkı kriterlerine göre oluşturduğumuz yatırım planımızı uygulamaya devam ediyoruz. Şirketimiz 2019 yılında; İş Sağlığı ve Güvenliği, Proses Güvenliği ve fabrikaların devamlılığını sağlayacak idame yatırımlarına öncelik verdi. Bu yatırımların yanı sıra enerji verimliliği projeleri ve stratejik olarak sınıflandırılan farklı projeleri de hayata geçirdi.

Türkiye'nin petrokimyadaki üretim devi olarak, önümüzdeki dönemde de konumumuzu en üst seviyeye taşıyacak hareket planımızı üretimde kaliteden ödün vermeksizin, istikrarlı ve emin adımlarla uygulamaya devam edeceğiz; Petkim'in şirket ve marka değerini daha da yükselteceğiz, ülke ekonomisine katkımızın katlanarak artması için var gücümüzle çalışacağız.

Tüm paydaşlarımıza en içten teşekkürlerimi sunarım.

Sayılarımla,

ANAR MAMMADOV

Genel Müdür

ŞİRKETİN ORGANİZASYON, SERMAYE VE ORTAKLIK YAPILARI

ORGANİZASYON YAPISI

Şirket organizasyon yapısı, "Yönetim Kurulu'na bağlı "Genel Müdür" ve "İç Denetim" birimi, Genel Müdür'e Bağlı "Mali İşlerden Sorumlu Üst Düzey Yönetici (CFO)" ve "Genel Müdür'e Bağlı Diğer Pozisyonlar" olarak belirlenmiştir. 1 Kasım 2019 öncesi Şirket Üst yönetimi aşağıda yer almaktadır.

Adı ve Soyadı	Görevi
Anar Mammadov	Genel Müdür
Rıza Bozoklar	Genel Müdür Yardımcısı (Mali İşler)
Ali Semih Şansal	Genel Müdür Yardımcısı (İşletmeler)
Dinçer Akbaba	Genel Müdür Yardımcısı (Projeler ve Bakım)
Khalig Mustafayev	Genel Müdür Yardımcısı (İş Destek)
Kanan Mirzayev	Genel Müdür Yardımcısı (Strateji ve İş Geliştirme)
Agshin Salimov	Genel Müdür Yardımcısı (Satış ve Pazarlama)
Levent Kocagül	Genel Müdür Yardımcısı (İnsan Kaynakları)
Murad Abdullayev	Genel Müdür Yardımcısı (Dijitalleşme ve Teknoloji)
Tolga Demirözü	Genel Müdür Yardımcısı (Tedarik Zinciri)

Petkim'in faaliyetlerini sürdürdüğü Aliağa Yarımadası'nda yer alıp, şirketimize hammadde sağlayan ve %18 oranında dolaylı ortağı olmak üzere bir hisse devir sözleşmesi imzaladığımız grup şirketlerimizden STAR Rafineri A.Ş., yine Aliağa Yarımadası'nda yer alan grup şirketlerimizden SOCAR Turkey Akaryakıt Depolama A.Ş. ve SOCAR Turkey Enerji Dağıtım A.Ş. ile entegre edilerek rafineri ve petrokimya alanında yaratılacak sinerjilerden en üst seviyede yararlanmak amacıyla yeni bir organizasyon yapısı oluşturulmuştur.

Bu bağlamda, SOCAR Türkiye bünyesinde Rafineri ve Petrokimya İş Birimi oluşturulmuştur. Bu organizasyon değişikliği, Şirketimiz Petkim Petrokimya Holding A.Ş.'nin tüzel kişiliği mevcut haliyle muhafaza edilerek ve tâbi olduğu mevzuat ve regülasyonlara tamamen uyularak yapılmıştır.

1 Kasım 2019 tarihinden itibaren geçerli olmak üzere, şirketimizde genel müdür yardımcılığı düzeyinde yürütülen mali işler, satış, satınalma, insan kaynakları, iş mükemmelliği, varlık yönetimi, bilgi teknolojileri, iş sağlığı güvenliği ve çevre fonksiyonları, Rafineri ve Petrokimya İş Birimi tarafından yönetilmeye başlanmıştır. Bu yapıda Petkim'in ve diğer grup şirketlerinin, hukuk, kurumsal iletişim, kamu ilişkileri, kurumsal hizmetler fonksiyonları grubumuzun dolaylı ana hissedarı olan SOCAR Turkey Enerji A.Ş. bünyesinde yürütülecektir.

1 Kasım 2019 tarihinden itibaren geçerli olmak üzere, Rafineri ve Petrokimya İş Birimi üst yönetimi 1 Başkan ve 10 Başkan Yardımcısı'ndan oluşmaktadır.

Adı ve Soyadı	Görevi
Anar Mammadov	Başkan
Rıza Bozoklar	Başkan Yardımcısı (Tedarik Zinciri ve Satınalma)
Haluk Urul	Başkan Yardımcısı (Petrokimya İş Birimi)
Ergun Binboğa	Başkan Yardımcısı (Rafineri İş Birimi)
Deniz Hıfzı Uzel	Başkan Yardımcısı (Depolama İş Birimi)
Kanan Mirzayev	Başkan Yardımcısı (İş Mükemmelliği)
Elchin İbadov	Başkan Yardımcısı (Mali İşler)
Levent Kocagül	Başkan Yardımcısı (İnsan Kaynakları)
Murat Erdoğan	Başkan Yardımcısı (Ticaret)
Rıza Acar	Başkan Yardımcısı (Varlık Yönetimi)
Murad Abdullayev	Başkan Yardımcısı (Dijitalleşme ve Bilgi Teknolojileri)

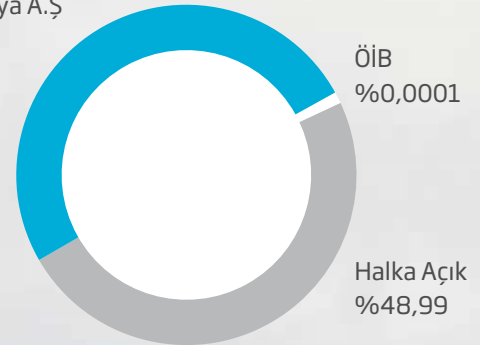
SERMAYE VE ORTAKLIK YAPISI

Sermayede (ÖİB dışında) doğrudan %5 veya daha fazla paya veya oy hakkına sahip gerçek ve tüzel kişiler

Ortaklar	Ödenmiş Sermaye (TL)	%
SOCAR Turkey Petrokimya A.Ş.	1.077.120.000,00	51,00
Özelleştirme İdaresi Başkanlığı (ÖİB)	0,01	0,0001
BİST'te İşlem Gören (Halka Açık)	1.034.879.999,99	48,9999
Toplam	2.112.000.000,00	100,00

2019 yılı içinde, şirketimiz çıkarılmış sermayesi tamamı iç kaynaklardan karşılanmak üzere, 1.650.000.000 TL'den 2.112.000.000 TL'ye artırılmıştır.

SOCAR Turkey Petrokimya A.Ş.
%51,00



İMTİYAZLI PAYLARA VE PAYLARIN OY HAKLARINA İLİŞKİN AÇIKLAMALAR

- Şirket Esas Sözleşmesi'nin 32. maddesinde Genel Kurul Toplantılarında her hissenin bir oy hakkı olduğu belirtilmiştir. C grubu hisse yönetim kuruluna aday gösterme konusunda imtiyaza sahiptir.
- Ayrıca Şirket Esas Sözleşmesi'nin 15. maddesinde belirtilen konularda yönetim kurulunda alınan kararların geçerliliği C grubu hissenin olumlu oy kullanmasına bağlıdır.

YÖNETİM KURULU



VAGİF ALİYEV **Yönetim Kurulu Başkanı**

1959 doğumlu Vagif Aliyev, 1981 yılında Azerbaycan İnşaat Enstitüsü'nden mezun olmuştur. İş hayatına 1981 yılında Hazar Denizi Petrol ve Gaz Üretim Birliği, Azer-Deniz Petrol İnşaat Tröstü, İnşaat ve Montaj Bölümü'nde mühendis olarak başlayan ve birçok görevi başarıyla yürüten Vagif Aliyev, 2003–2005 yıllarında Azerbaycan Cumhuriyeti Enerji Bakanlığı'nda Daire Başkanı olarak çalıştı. 2005 yılında Azerbaycan Cumhuriyeti Devlet Petrol Şirketi (SOCAR) Yatırımlar Bölümü Başkanı olarak atandı. Vagif Aliyev, aynı zamanda 2008 yılında Petkim Petrokimya Holding A.Ş. Yönetim Kurulu Üyesi, 2009 yılında SOCAR Turkey Enerji A.Ş. Yönetim Kurulu Üyesi, 2012 yılında da STAR Rafineri A.Ş. Yönetim Kurulu Üyesi görevlerine getirildi. Vagif Aliyev, Ekim 2009'dan bu yana Petkim Petrokimya Holding A.Ş. Yönetim Kurulu Başkanlığı, 2013 yılından bu yana ise SOCAR Turkey Enerji A.Ş. ve STAR Rafineri A.Ş. Yönetim Kurulu Başkanlığı görevlerini yürütmektedir. Sayın Aliyev, aynı zamanda SOCAR Turkey Enerji A.Ş. Yönetim Kurulu'na bağlı Denetim Komitesi Üyesi ve Risk Komitesi Üyesidir.



DAVİD MAMMADOV **Yönetim Kurulu Üyesi**

1955 doğumlu David Mammadov, 1980 yılında M. Azizbeyov Petrol ve Kimya Enstitüsü, Petrol ve Gazın Kimyasal Teknolojisi Bölümü'nden Kimya Mühendisi olarak mezun olmuştur. İş hayatına 1976 yılında Bakü Petrol Rafinerisi'nde operatör olarak başlayan Mammadov, 2005 yılından beri Azerbaycan Cumhuriyeti Devlet Petrol Şirketi'nin Rafineri Başkan Yardımcılığı, aynı zamanda 2007 yılından beri SOCAR Turkey Enerji A.Ş. Yönetim Kurulu Üyesi ve Başkan Vekilliği, 2008 yılından beri Petkim Petrokimya Holding A.Ş. Yönetim Kurulu Üyesi ve 2012 yılından beri STAR Rafineri A.Ş. Yönetim Kurulu Üyesi görevlerini yürütmektedir. David Mammadov, aynı zamanda SOCAR Turkey Enerji A.Ş. Yönetim Kurulu'na bağlı Riskin Erken Tespit Edilmesi Komitesi Üyesidir.



FARRUH GASİMOV
Yönetim Kurulu Üyesi

1959 doğumlu Farruh Gasimov, 1981 yılında Bakü Devlet Üniversitesi Hukuk Fakültesi'nden mezun olmuş, 1985 yılında Moskova Kamu ve Hukuk Enstitüsü'nde doktora eğitimini tamamlamıştır. Gasimov, 1985-1998 yılları arasında Bakü Kamu İdaresi ve Politik Bilimler Üniversitesi'nde öğretim görevlisi, doçent ve Hukuk Bölüm Başkanı olarak görev yapmıştır. Farruh Gasimov, 2006 yılından beri SOCAR Hukuk Departmanı Başkan Yardımcılığı ve aynı zamanda SOCAR Turkey Enerji A.Ş. Yönetim Kurulu Üyeliği, 2009 yılından beri Petkim Petrokimya Holding A.Ş. Yönetim Kurulu Üyeliği ve 2012 yılından beri STAR Rafineri A.Ş. Yönetim Kurulu Üyeliği görevlerini yürütmektedir. Farruh Gasimov, aynı zamanda SOCAR Turkey Enerji A.Ş. Yönetim Kurulu'na bağlı Riskin Erken Tespit Edilmesi Komitesi Başkanı ve Kurumsal Yönetim Komitesi Üyesidir.



PROF. DR. SÜLEYMAN GASİMOV
Yönetim Kurulu Üyesi

1961 doğumlu Süleyman Gasimov, 1982 yılında Azerbaycan Milli Ekonomi Enstitüsü'nden (şimdiki Azerbaycan Devlet Ekonomi Üniversitesi) ve 2003 yılında Azerbaycan Cumhuriyeti Cumhurbaşkanı'na tabi Kamu Yönetimi Akademisi'nden mezun olmuştur. Süleyman Gasimov, 1982 ve 1991 yılları arasında petrol ve gaz sektöründe muhasebeci, ekonomist, baş muhasebeci vekili ve baş muhasebeci olmak üzere çeşitli görevlerde çalışmıştır. 1991-2003 yıllarında kariyerine Azerineft (Azeri Petrol) Petrol ve Gaz Üretim Departmanı'nın Khazardenizneftgas (Hazar Denizi Petrol ve Gaz) Üretim Birimi, Offshore Petrol ve Gaz Üretim Birimi'nde Baş Muhasebeci olarak devam etmiştir. 2004-2006 yıllarında SOCAR'ın Ekonomi ve Muhasebe Bölümü Müdürü, Departman Müdür Yardımcısı ve Departman Müdürü olarak çalışan Gasimov, 2006 yılından itibaren Ekonomik Konulardan Sorumlu Başkan Yardımcısı olmuştur. 2006 yılında Azerbaycan Cumhuriyeti "Taraggi (İlerleme) Madalyası", 2011 yılında "Shohrat (Şeref) Madalyası" ve "İkinci Derece Emek Madalyası" alan, ekonomi alanında profesör doktor unvanına sahip olan Gasimov'un bilimsel çalışmaları ve 40'tan fazla bilimsel makalesi bulunmaktadır. 2011 yılından beri SOCAR Turkey Enerji A.Ş. Yönetim Kurulu Üyeliği, 2012 yılından beri Petkim Petrokimya Holding A.Ş. Yönetim Kurulu Üyeliği, 2014 yılından beri STAR Rafineri A.Ş. Yönetim Kurulu Üyeliği görevlerini yürütmektedir. Süleyman Gasimov, aynı zamanda SOCAR Turkey Enerji A.Ş. Yönetim Kurulu'na bağlı Denetim Komitesi Başkanı'dır.



İLHAMİ ÖZŞAHİN
Yönetim Kurulu Üyesi

1950 yılında Kastamonu'da doğan İlhami Özşahin, 1975 yılında İstanbul Devlet Mühendislik Mimarlık Akademisi Elektrik Mühendisliği Bölümü'nden mezun oldu. İş hayatına 1976 yılında Türkiye Elektrik Kurumunda (TEK) Sistem İşletme Mühendisi olarak başlayan Özşahin, aynı kurumda Başmühendis, Müdür Yardımcısı, Müdür görevlerinden sonra 1995 yılında yine aynı kurumda Yük Dağıtım Dairesi Başkanı oldu. 2003 yılı Mart ayında ise Türkiye Elektrik Kurumu'nun (TEK) üçe bölünmesi sonucunda kurulan Türkiye Elektrik İletim A.Ş. (TEİAŞ) Genel Müdürlüğü'ne Genel Müdür ve Yönetim Kurulu Başkanı olarak atandı ve Genel Müdür olarak 2009 yılında emekli oldu. Çalışma süresi boyunca birçok yurt içi ve yurt dışı eğitimlerinin yanı sıra Japonya'da Enerji Planlaması ve Koordinasyonu, İngiltere'de Enerji Yönetimi konularında da uzun süreli eğitimler aldı. Özşahin halen Elektrik Enerjisi ile ilgili konularda serbest müşavir olarak çalışmaktadır.

YÖNETİM KURULU



Mehmet Bostan Yönetim Kurulu Üyesi – Bağımsız

1971 yılında İstanbul'da doğan Mehmet Bostan, İstanbul Üniversitesi, İktisat Fakültesi Uluslararası İlişkiler Bölümü'nden mezun oldu ve İstanbul Bilgi Üniversitesi'nden İngilizce İşletme Yüksek Lisans (MBA) aldı. İş hayatına 1995 yılında başlayan Bostan, bankacılık sektöründe çeşitli kademelerde çalıştı ve son olarak Dresdner Bank AG Türkiye Baş Temsilcisi olarak görev yaptı. 2009 yılında Güneş Sigorta'da Mali İşler Yönetiminden Sorumlu Genel Müdür Yardımcısı olarak göreve başladı. Bu görevinin ardından Vakıf Emeklilik Genel Müdürü olarak 6 yıl görev yaptı. Kasım 2016- Eylül 2017 arasında Türkiye Varlık Fonu Yönetimi A.Ş. Genel Müdürlüğü ve Yönetim Kurulu Başkanlığı görevlerini ifa etti. 2013-2018 yılları arasında TURKCELL İletişim Hizmetleri A.Ş. Yönetim Kurulu Bağımsız Üyeliği görevini yürüttü. Haziran 2016'da başladığı Petkim Yönetim Kurulu Üyeliği ve Ekim 2018'de başladığı Boğaziçi Ventures Teknoloji Fonu'ndaki Yönetim Kurulu Üyeliğini halen sürdürmektedir.

* Mehmet Bostan SPK Kurumsal Yönetim İlkeleri'ne göre bağımsız üye niteliğine haizdir. Petkim Petrokimya Holding A.Ş. ve ilişkili tarafları ile herhangi bir ilişkisi bulunmamaktadır.



Mehmet Ceylan Yönetim Kurulu Üyesi - Bağımsız

1958 yılında Safranbolu'da doğan Mehmet Ceylan, ilk, orta ve lise öğrenimini Safranbolu ve Karabük'te tamamladı. 1979 yılında Konya D.M.M. Akademisi'nden (Selçuk Üniversitesi) bölüm birincisi olarak mezun olduğu makine mühendisliği eğitiminin ardından, aynı daldaki yüksek lisans derecesini ise İstanbul D.M.M. Akademisi'nde (Yıldız Teknik Üniversitesi) tamamladı. 1981-1985 yılları arasında Zonguldak Karaelmas Üniversitesi'nde asistanlık ve öğretim görevliliği yapmasının ardından, Orta Doğu Teknik Üniversitesi Yabancı Diller Yüksek Okulu'nu bitirdi ve bu üniversitede araştırma görevlisi olarak akademik çalışmalarına devam etti. 1986 yılında, Devlet Planlama Teşkilatı (DPT) Müsteşarlığı'na uzman yardımcısı olarak naklen geçiş yaptı. 1991 yılında ise Planlama Uzmanlığı'na atandı. 1989-1991 yılları arasında ABD'nin Western Illinois Üniversitesi'nde ekonomi alanında 2. lisansüstü eğitimini başarıyla tamamlamasının ardından DPT'deki görevine geri döndü. 18 Nisan 1999 yerel seçimleriyle siyaset hayatına atıldı, bir dönem Safranbolu Belediye Başkanı olarak hizmet

verdi. 3 Kasım 2002 ve 22 Temmuz 2007 tarihli genel seçimlerde, iki kez Karabük Milletvekili seçilerek TBMM'de görev yaptı. 22. Dönem Milletvekilliği sırasında, Plan ve Bütçe Komisyonu ve AB Uyum Komisyonu üyelikleri ile Türkiye-AB Karma Parlamento Komisyonu Başkan Yardımcılığı görevlerinde bulundu. 23. Dönem Milletvekilliği döneminde ise Dışişleri Komisyonu Başkan Vekilliği ve NATO Parlamenterler Asamblesi Üyeliği görevlerini yürüttü. TBMM'deki temsil süresince kuruluşunu gerçekleştirdiği, Türkiye-Suudi Arabistan Dostluk Grubu'nun 8 yıl süreyle başkanlığını üstlendi. Milletvekilliği görevinin ardından, 2011-2015 yılları arasında Kalkınma Bakanlığı'nda, 2016-2018 yılları arasında ise, Çevre ve Şehircilik Bakanlığı'nda Bakan Yardımcısı olarak görev yaptı. 24 Temmuz 2018 tarihi itibarıyla Bakan Yardımcılığı görevinden ayrılarak emekli oldu. 2016 yılında Petkim A.Ş. Bağımsız Yönetim Kurulu Üyeliğine seçildi. Halen bu görevi devam etmektedir. İyi derecede İngilizce bilmekte olup, evli ve 3 çocuk babasıdır.

* Mehmet Ceylan SPK Kurumsal Yönetim İlkeleri'ne göre bağımsız üye niteliğine haizdir. Petkim Petrokimya Holding A.Ş. ve ilişkili tarafları ile herhangi bir ilişkisi bulunmamaktadır.



Neslihan Tonbul
Yönetim Kurulu Üyesi

Neslihan Tonbul, ilk, orta ve lise eğitimini ABD de tamamladıktan sonra, 1981 yılında Rutgers Üniversitesi'nden (New Jersey) Ekonomi ve Siyasal Bilgiler dalında mezun oldu ve 1983 yılında The Fletcher School of Law and Diplomacy - Tufts Üniversitesi'nden Uluslararası Finans dalında yüksek lisansını (M.A.L.D.) tamamladı. 1983-2008 yılları arasında çeşitli uluslararası finans kuruluşlarında (The Irving Trust Company, The Bank of New York ve BNY Mellon), New York, Londra ve İstanbul'da üst düzey yönetici görevlerine getirildi ve en son Orta Doğu, Afrika ve Doğu Avrupa ve Türki Cumhuriyetlerini kapsayan Bölge Müdürü olarak yetkilendirildi. 2008'den bu yana Türkiye'nin önde gelen holdinglerinde ve kurumlarında Yönetim Kurulu üyeliklerine seçildi ve hale hazırda Tofaş, Petkim, Alarko Holding ve Vakıfbank AG'de üyelikleri devam etmektedir. Son yıllarda, Harvard Business School'da eğitim alarak Boston'da yerleşik, CFEG ile Aile Şirketleri Yönetimi konusunda uzmanlaştı ve 2017'den beri Koç Üniversitesi'nde, Ekonomi ve İdari Bilimler Fakültesi'nde öğretim görevlisi olarak, Aile Şirketleri Yönetimi konulu dersler vermektedir. Neslihan Tonbul, sivil toplum faaliyetleri kapsamında American Research Institute in Turkey (ARIT), Young Presidents Organization (YPO) ve Türkiye Eğitim Gönüllüleri Vakfı'nın (TEGV) Mütevelli Heyeti Üyesi ve Türk-Amerikan İş Forumu'nun kurucularındandır. 2014 yılından bu yana ise EBRD bünyesi altında kadın girişimcilere mentorluk yapmaktadır. Tonbul, çok iyi derecede İngilizce, Fransızca ve Azerbaycan dili bilmekle beraber, İtalyanca ve Farsça derslerine devam etmektedir. Mart 2018 tarihi itibarıyla Petkim Yönetim Kurulu Üyeliğini sürdürmektedir.



Osman Dinçbaş
Yönetim Kurulu Üyesi - Bağımsız

Ernst & Young'ın İstanbul ofisinde 1984 yılında denetim asistanı olarak kariyer hayatına başlayan Osman Dinçbaş daha sonra ABD'de şirketin Hartford ve New York ofislerine transfer olup ABD'de toplam üç yıl süreyle görev yapmıştır. 1998 yılında Türkiye'de denetim ortaklığının yanı sıra, Yönetim Danışmanlığı bölümünü kurma görevini üstlenmiş ve bu bölümü ERP sistemleri (Baan, SAP, Oracle), İş Süreçleri Mimarisi ve Risk Yönetimi hizmetlerinde uzmanlaşmış 60 danışmanın görev aldığı geniş kapsamlı bir hizmet dalına dönüştürmüştür. 2002 yılında ise, o tarihte 800 kişiyi aşan ekibi ile 4 ofis üzerinden aktif hizmet sunarak profesyonel hizmetler sektöründe önemli bir başarıya imza atmış olan Ernst & Young Türkiye'de Operasyonlardan Sorumlu Yönetici (COO) olarak atanmıştır. Aynı zamanda, Ernst & Young Güneydoğu Avrupa Bölgesi Yönetim Komitesi Üyesi ve Bölge'nin İnsan Kaynakları Başkanı olarak görev yapmıştır. 2003 yılı sonunda Ernst & Young Türkiye Genel Müdürlüğü'ne terfi eden Osman Dinçbaş bu görevini 2010 yılı sonuna kadar sürdürmüştür. 2011 yılı boyunca Pazar ve İş Geliştirmeden Sorumlu Başkan olarak görev yapmış ve 2012 yılının Ocak ayında kendi işini kurmak üzere Ernst & Young'dan ayrılmıştır. 2012'den

başlayarak yurtiçinde ve yurtdışında "startup" şirketlere ve girişimcilere hem yatırım desteği hem de stratejik yönetim desteği veren Osman Dinçbaş, aynı zamanda yerli ve yabancı şirketlere stratejik risk danışmanlığı, risk yönetimi, iç denetim ve iç kontrol danışmanlığı hizmetleri de vermiştir. Osman Dinçbaş Ernst & Young'da üst düzey yönetici olarak görev yaptığı dönem boyunca Türkiye'de girişimciliğin teşvik edilmesi ve desteklenmesi yönünde kişisel katkılarda bulunmuştur. Genç ve başarılı girişimcileri destekleyen Türkiye Endeavour Derneği'nin kurucu üyelerinden olan Osman Dinçbaş, ayrıca lise öğrencilerine iş hayatını tanıtmayı ve girişimciliği benimsetmeyi hedefleyen uluslararası "Junior Achievement" organizasyonunun Türkiye'deki kolu olan "Genç Başarı Vakfı"nın 6 yıl boyunca Yönetim Kurulu Başkanlığını da yapmıştır. Osman Dinçbaş, 2004-2010 yılları arasında (art arda 3 dönem) Uluslararası Yatırımcılar Derneği (YASED) Yönetim Kurulu Üyesi olarak da görev almıştır. Osman Dinçbaş, Eylül 2018'de Hazine ve Maliye Bakan Yardımcılığı'na atanmıştır. Aralık 2018 tarihi itibarıyla Petkim Yönetim Kurulu Üyeliğini sürdürmektedir.

*Osman Dinçbaş, SPK Kurumsal Yönetim İlkeleri'ne göre bağımsız üye niteliğine haizdir. Petkim Petrokimya Holding A.Ş. ve ilişkili tarafları ile herhangi bir ilişkisi bulunmamaktadır.

BAĞIMSIZ YÖNETİM KURULU ÜYELERİNİN BAĞIMSIZLIK BEYANLARI

Petkim Petrokimya Holding A.Ş. (Şirket) Yönetim Kurulunda, mevzuat, esas sözleşme ve Sermaye Piyasası Kurulununun 3 Ocak 2014 tarihli ve 28871 sayılı Resmi Gazete'de yayımlanarak yürürlüğe giren Kurumsal Yönetim Tebliği (II-17.1)'nde belirtilen Sermaye Piyasası Kurulu Kurumsal Yönetim İlkelerinde belirlenen kriterlere göre "Bağımsız Üye" olarak görev yapmaya aday olduğumu belirtirim.

Bu kapsamda;

a) Şirkette, Türkiye Finansal Raporlama Standartları 10'a göre şirketin yönetim kontrolü ya da Türkiye Muhasebe Standartları 28'e göre önemli derecede etki sahibi olduğu ortaklıklar ile şirketin yönetim kontrolünü elinde bulunduran veya şirkette önemli derecede etki sahibi olan ortaklar ve bu ortakların yönetim kontrolüne sahip olduğu tüzel kişiler ile kendim, eşim ve ikinci dereceye kadar kan ve sıhrı hısımlarım arasında; son beş yıl içinde önemli görev ve sorumluluklar üstlenecek yönetici pozisyonunda istihdam ilişkisinin bulunmadığını, sermaye veya oy haklarının veya imtiyazlı payların %5 inden fazlasına birlikte veya tek başıma sahip olmadığımı ya da önemli nitelikte ticari ilişkide bulunmadığımı,

b) Son beş yıl içerisinde, başta şirketin denetimi (vergi denetimi, kanuni denetim, iç denetim de dahil), derecelendirilmesi ve danışmanlığı olmak üzere, yapılan anlaşmalar çerçevesinde şirketin önemli ölçüde hizmet veya ürün satın aldığı veya sattığı şirketlerde, hizmet veya ürün satın alındığı veya satıldığı dönemlerde, ortak (%5 ve üzeri), önemli görev ve sorumluluklar üstlenecek yönetici pozisyonunda çalışmadığımı ve/veya yönetim kurulu üyesi olarak görev almadığımı,

c) Bağımsız yönetim kurulu üyesi olmam nedeniyle üstleneceğim görevleri gereği gibi yerine getirecek mesleki eğitim, bilgi ve tecrübeye sahip olduğumu,

d) 31/12/1960 tarihli ve 193 sayılı Gelir Vergisi Kanunu (G.V.K.)'na göre Türkiye'de yerleşik olduğumu,

e) Şirket faaliyetlerine olumlu katkılarda bulunabilecek, şirket ile pay sahipleri arasındaki çıkar çatışmalarında tarafsızlığımı koruyabilecek, menfaat sahiplerinin haklarını dikkate alarak özgürce karar verebilecek güçlü etik standartlara, mesleki itibara ve tecrübeye sahip olduğumu,

f) Şirket faaliyetlerinin işleyişini takip edebilecek ve üstlendiğim görevlerin gereklerini tam olarak yerine getirebilecek ölçüde şirket işlerine ve Yönetim Kurulu tarafından görevlendirildiğim şirket adına temsil görevlerine zaman ayıracağımı,

g) Şirketin yönetim kurulunda son on yıl içerisinde altı yıldan fazla yönetim kurulu üyeliği yapmadığımı,

ğ) Şirketin veya şirketin yönetim kontrolünü elinde bulunduran ortakların yönetim kontrolüne sahip olduğu şirketlerin üçten fazlasında ve toplamda borsada işlem gören şirketlerin beşten fazlasında bağımsız yönetim kurulu üyesi olarak görev yapmadığımı,

h) Yönetim Kurulu üyesi olarak seçilen tüzel kişi adına tescil ve ilan edilmemiş olduğumu ve tescil ve ilan edilmeyeceğimi beyan ederim.

Yönetim Kurulu, Genel Kurul, hissedarlarımız ve tüm menfaat sahiplerinin bilgisine sunarım.

15/02/2019

Ad/Soyad: Osman DİNÇBAŞ



Petkim Petrokimya Holding A.Ş. (Şirket) Yönetim Kurulunda, mevzuat, esas sözleşme ve Sermaye Piyasası Kurulunun 3 Ocak 2014 tarihli ve 28871 sayılı Resmi Gazete’de yayımlanarak yürürlüğe giren Kurumsal Yönetim Tebliği (II-17.1)’nde belirtilen Sermaye Piyasası Kurulu Kurumsal Yönetim İlkelerinde belirlenen kriterlere göre “Bağımsız Üye” olarak görev yapmaya aday olduğumu belirtirim.

Bu kapsamda;

a) Şirkette, Türkiye Finansal Raporlama Standartları 10’a göre şirketin yönetim kontrolü ya da Türkiye Muhasebe Standartları 28’e göre önemli derecede etki sahibi olduğu ortaklıklar ile şirketin yönetim kontrolünü elinde bulunduran veya şirkette önemli derecede etki sahibi olan ortaklar ve bu ortakların yönetim kontrolüne sahip olduğu tüzel kişiler ile kendim, eşim ve ikinci dereceye kadar kan ve sıhrî hısımlarım arasında; son beş yıl içinde önemli görev ve sorumluluklar üstlenecek yönetici pozisyonunda istihdam ilişkisinin bulunmadığını, sermaye veya oy haklarının veya imtiyazlı payların %5 inden fazlasına birlikte veya tek başıma sahip olmadığımı ya da önemli nitelikte ticari ilişkide bulunmadığımı.

b) Son beş yıl içerisinde, başta şirketin denetimi (vergi denetimi, kanuni denetim, iç denetim de dahil), derecelendirilmesi ve danışmanlığı olmak üzere, yapılan anlaşmalar çerçevesinde şirketin önemli ölçüde hizmet veya ürün satın aldığı veya sattığı şirketlerde, hizmet veya ürün satın alındığı veya satıldığı dönemlerde, ortak (%5 ve üzeri), önemli görev ve sorumluluklar üstlenecek yönetici pozisyonunda çalışmadığımı ve/veya yönetim kurulu üyesi olarak görev almadığımı,

c) Bağımsız yönetim kurulu üyesi olmam nedeniyle üstleneceğim görevleri gereği gibi yerine getirecek mesleki eğitim, bilgi ve tecrübeye sahip olduğumu,

ç) Bağlı oldukları mevzuata uygun olması şartıyla, üniversite öğretim üyeliği hariç, üye olarak seçildikten sonra kamu kurum ve kuruluşlarında tam zamanlı çalışmayacağımı,

d) 31/12/1960 tarihli ve 193 sayılı Gelir Vergisi Kanunu (G.V.K.)’na göre Türkiye’de yerleşik olduğumu,

e) Şirket faaliyetlerine olumlu katkılarda bulunabilecek, şirket ile pay sahipleri arasındaki çıkar çatışmalarında tarafsızlığımı koruyabilecek, menfaat sahiplerinin haklarını dikkate alarak özgürce karar verebilecek güçlü etik standartlara, mesleki itibara ve tecrübeye sahip olduğumu,

f) Şirket faaliyetlerinin işleyişini takip edebilecek ve üstlendiğim görevlerin gereklerini tam olarak yerine getirebilecek ölçüde şirket işlerine ve Yönetim Kurulu tarafından görevlendirildiğim şirket adına temsil görevlerine zaman ayıracağımı,

g) Şirketin yönetim kurulunda son on yıl içerisinde altı yıldan fazla yönetim kurulu üyeliği yapmadığımı,

ğ) Şirketin veya şirketin yönetim kontrolünü elinde bulunduran ortakların yönetim kontrolüne sahip olduğu şirketlerin üçten fazlasında ve toplamda borsada işlem gören şirketlerin beşten fazlasında bağımsız yönetim kurulu üyesi olarak görev yapmadığımı,

h) Yönetim Kurulu üyesi olarak seçilen tüzel kişi adına tescil ve ilan edilmemiş olduğumu ve tescil ve ilan edilmeyeceğimi beyan ederim.

Yönetim Kurulu, Genel Kurul, hissedarlarımız ve tüm menfaat sahiplerinin bilgisine sunarım.

15 / 02 / 2019

Ad/Soyad: Mehmet BOSTAN



BAĞIMSIZ YÖNETİM KURULU ÜYELERİNİN BAĞIMSIZLIK BEYANLARI

Petkim Petrokimya Holding A.Ş. (Şirket) Yönetim Kurulunda, mevzuat, esas sözleşme ve Sermaye Piyasası Kurulunun 3 Ocak 2014 tarihli ve 28871 sayılı Resmi Gazete’de yayımlanarak yürürlüğe giren Kurumsal Yönetim Tebliği (II-17.1)’nde belirtilen Sermaye Piyasası Kurulu Kurumsal Yönetim İlkelerinde belirlenen kriterlere göre “Bağımsız Üye” olarak görev yapmaya aday olduğumu belirtirim.

Bu kapsamda;

a) Şirkette, Türkiye Finansal Raporlama Standartları 10’a göre şirketin yönetim kontrolü ya da Türkiye Muhasebe Standartları 28’e göre önemli derecede etki sahibi olduğu ortaklıklar ile şirketin yönetim kontrolünü elinde bulunduran veya şirkette önemli derecede etki sahibi olan ortaklar ve bu ortakların yönetim kontrolüne sahip olduğu tüzel kişiler ile kendim, eşim ve ikinci dereceye kadar kan ve sıhrı hısımlarım arasında; son beş yıl içinde önemli görev ve sorumluluklar üstlenecek yönetici pozisyonunda istihdam ilişkisinin bulunmadığını, sermaye veya oy haklarının veya imtiyazlı payların %5 inden fazlasına birlikte veya tek başıma sahip olmadığımı ya da önemli nitelikte ticari ilişkide bulunmadığımı.

b) Son beş yıl içerisinde, başta şirketin denetimi (vergi denetimi, kanuni denetim, iç denetim de dahil), derecelendirilmesi ve danışmanlığı olmak üzere, yapılan anlaşmalar çerçevesinde şirketin önemli ölçüde hizmet veya ürün satın aldığı veya sattığı şirketlerde, hizmet veya ürün satın alındığı veya satıldığı dönemlerde, ortak (%5 ve üzeri), önemli görev ve sorumluluklar üstlenecek yönetici pozisyonunda çalışmadığımı ve/veya yönetim kurulu üyesi olarak görev almadığımı,

c) Bağımsız yönetim kurulu üyesi olmam nedeniyle üstleneceğim görevleri gereği gibi yerine getirecek mesleki eğitim, bilgi ve tecrübeye sahip olduğumu,

ç) Bağlı oldukları mevzuata uygun olması şartıyla, üniversite öğretim üyeliği hariç, üye olarak seçildikten sonra kamu kurum ve kuruluşlarında tam zamanlı çalışmayacağımı,

d) 31/12/1960 tarihli ve 193 sayılı Gelir Vergisi Kanunu (G.V.K.)’na göre Türkiye’de yerleşik olduğumu,

e) Şirket faaliyetlerine olumlu katkılarda bulunabilecek, şirket ile pay sahipleri arasındaki çıkar çatışmalarında tarafsızlığımı koruyabilecek, menfaat sahiplerinin haklarını dikkate alarak özgürce karar verebilecek güçlü etik standartlara, mesleki itibara ve tecrübeye sahip olduğumu,

f) Şirket faaliyetlerinin işleyişini takip edebilecek ve üstlendiğim görevlerin gereklerini tam olarak yerine getirebilecek ölçüde şirket işlerine ve Yönetim Kurulu tarafından görevlendirildiğim şirket adına temsil görevlerine zaman ayıracağımı,

g) Şirketin yönetim kurulunda son on yıl içerisinde altı yıldan fazla yönetim kurulu üyeliği yapmadığımı,

ğ) Şirketin veya şirketin yönetim kontrolünü elinde bulunduran ortakların yönetim kontrolüne sahip olduğu şirketlerin üçten fazlasında ve toplamda borsada işlem gören şirketlerin beşten fazlasında bağımsız yönetim kurulu üyesi olarak görev yapmadığımı,

h) Yönetim Kurulu üyesi olarak seçilen tüzel kişi adına tescil ve ilan edilmemiş olduğumu ve tescil ve ilan edilmeyeceğimi beyan ederim.

Yönetim Kurulu, Genel Kurul, hissedarlarımız ve tüm menfaat sahiplerinin bilgisine sunarım.

12/02/2019

Ad/Soyad: Mehmet CEYLAN



YÖNETİM KURULU ÜYELERİ VE YÖNETİCİLERİN ŞİRKET DIŞINDA YÜRÜTTÜKLERİ GÖREVLER HAKKINDA BİLGİLER

Adı Soyadı	Unvanı		Şirket Dışında Aldığı Görevler
SOCAR Turkey Petrokimya A.Ş. (Temsilcisi Vagif Aliyev)	Yönetim Kurulu Başkanı	İcracı olmayan	Şirket Dışında Aldığı Görevler Grup içi/Azerbaycan Cumhuriyeti Devlet Petrol Şirketi Sermayeler İdaresi Müdürü
David Mammadov	Yönetim Kurulu Başkan Vekili	İcracı olmayan	Grup içi/Azerbaycan Cumhuriyeti Devlet Petrol Şirketi Rafineri Başkan Yardımcısı
SOCAR Turkey Enerji A.Ş. (Temsilcisi Farruh Gasimov)	Yönetim Kurulu Üyesi	İcracı olmayan	Grup içi/Azerbaycan Cumhuriyeti Devlet Petrol Şirketi Hukuk Departmanı Başkan Yardımcısı
Süleyman Gasimov	Yönetim Kurulu Üyesi	İcracı olmayan	Grup içi/SOCAR Ekonomik Konulardan Sorumlu Başkan Yardımcısı
Neslihan Tonbul	Yönetim Kurulu Üyesi	İcracı olmayan	Grup dışı/Üniversitede Öğretim Görevlisi ve çeşitli şirketlerde Yönetim Kurulu Üyeliği
Mehmet Ceylan	Yönetim Kurulu Üyesi	Bağımsız	-
Mehmet Bostan	Yönetim Kurulu Üyesi	Bağımsız	Boğaziçi Ventures Teknoloji Fonu Yönetim Kurulu Üyeliği
İlhami Özşahin	Yönetim Kurulu Üyesi	İcracı olmayan	Grup dışı / Serbest Müşavir
Osman Dinçbaş	Yönetim Kurulu Üyesi	Bağımsız	Grup dışı/Hazine ve Maliye Bakan Yardımcısı

YÖNETİM KURULU KOMİTELERİ

DENETİMDEN SORUMLU KOMİTE

Üyeler	Unvanı	Şirket ile İlişkisi	Bağımsızlık Durumu	Diğer Komitelerde Aldığı Görevler
Mehmet Ceylan	Komite Başkanı	Yönetim Kurulu Bağımsız Üye (icracı olmayan)	Bağımsız	-
Mehmet Bostan	Komite Üyesi	Yönetim Kurulu Bağımsız Üye (icracı olmayan)	Bağımsız	Kurumsal Yönetim Komitesi Başkanı

Denetimden Sorumlu Komite faaliyetlerini Yönetim Kurulu tarafından onaylanmış çalışma prensipleri çerçevesinde yürütmektedir. Denetimden Sorumlu Komite, bağımsız 2 yönetim kurulu üyesinden oluşmaktadır.

Denetimden Sorumlu Komite; finansal ve operasyonel faaliyetlerin sağlıklı bir biçimde yürütülmesini teminen; iç ve bağımsız denetim faaliyetinin şeffaf bir biçimde yapılması, iç kontrol sisteminin etkin bir şekilde işleyişinin sağlanması, bağımsız denetim kuruluşunun seçimi, analizi, kamuya açıklanacak mali tabloların uluslararası muhasebe standartları ve mevcut mevzuata uygunluğunun izlenmesi görevlerini yerine getirmektedir.

2019 yılında Denetimden Sorumlu Komite, 4 kez fiziki olarak toplanmış olup bu dönemde yönetim kuruluna sunduğu rapor sayısı 4'dür.

RİSKİN ERKEN SAPTANMASI KOMİTESİ

Üyeler	Unvanı	Şirket ile İlişkisi	Bağımsızlık Durumu	Diğer Komitelerde Aldığı Görevler
Osman Dinçbaş	Komite Başkanı	Yönetim Kurulu Bağımsız Üye (icracı olmayan)	Bağımsız	-
Vagif Aliyev	Komite Üyesi	Yönetim Kurulu Başkanı	-	Kurumsal Yönetim Komitesi
Süleyman Gasimov	Komite Üyesi	Yönetim Kurulu Üyesi (icracı olmayan)	-	Yok

Başkanlığını bağımsız yönetim kurulu üyesinin yaptığı Risk Yönetim Komitesinde 3 yönetim kurulu üyesi vardır. Komite'nin çalışma esasları, 29.06.2012 tarih ve 111-199 sayılı Yönetim Kurulu kararı ile belirlenmiştir. Şirket Yönetim Kurulunun 21.03.2012 tarih ve 103/184 sayılı toplantısında mevcut olan Risk Yönetim Komitesi'nin adı "Riskin Erken Saptanması Komitesi" olarak değiştirilmiştir.

2019 yılında Riskin Erken Saptanması Komitesi, 4 kez fiziki olarak toplanmış olup bu dönemde yönetim kuruluna sunduğu rapor sayısı 6'dır.

KURUMSAL YÖNETİM KOMİTESİ

Üyeler	Unvanı	Şirket ile İlişkisi	Bağımsızlık Durumu	Diğer Komitelerde Aldığı Görevler
Mehmet Bostan	Komite Başkanı	Yönetim Kurulu Bağımsız Üye (icracı olmayan)	Bağımsız	Denetimden Sorumlu Komite
Vagif Aliyev	Komite Üyesi	Yönetim Kurulu Başkanı	-	Riskin Erken Saptanması Komitesi
Farruh Gasimov	Komite Üyesi	Yönetim Kurulu Üyesi (icracı olmayan)	-	Yok
Neslihan Tonbul	Komite Üyesi	Yönetim Kurulu Üyesi (icracı olmayan)	-	Yok
Mustafa Çağatay	Komite Üyesi	Yatırımcı İlişkileri Müdürü (icracı)	-	Yok

Sermaye Piyasası Kurulu'nun (II-17.1) sayılı Kurumsal Yönetim Tebliği'nin 11-2 maddesine göre Yatırımcı İlişkileri Müdürü Sn. Mustafa Çağatay Kurumsal Yönetim Komitesi üyeliğine seçilmiştir.

Başkanlığını bağımsız yönetim kurulu üyesinin yaptığı Kurumsal Yönetim Komitesi toplam 5 yönetim kurulu üyesinden oluşmaktadır.

Şirket Yönetim Kurulu'nun 21.03.2012 tarih ve 103/184 sayılı toplantısında, Sermaye Piyasası Kurulu tarafından yayınlanan Seri: IV, No: 56 sayılı "Kurumsal Yönetim İlkelerinin Belirlenmesine ve Uygulanmasına İlişkin Tebliğ" in 4.5.1. maddesi kapsamında Aday Gösterme Komitesi ve Ücret Komitesi görevlerinin Kurumsal Yönetim Komitesi tarafından yerine getirilmesine karar verilmiştir.

2019 yılında Kurumsal Yönetim Komitesi, 4 kez fiziki olarak toplanmış olup bu dönemde yönetim kuruluna sunduğu rapor sayısı 4'tür.

YÖNETİM KURULU'NUN KOMİTE DEĞERLENDİRMESİ

Ocak- Aralık 2019 döneminde, Komitelerin çalışma esaslarına uyduğu ve belirlenen sıklıkta toplandığı Yönetim Kurulu tarafından belirtilmiştir. Toplantı sonuçları ile ilgili tutanaklar Yönetim Kuruluna iletilmiştir. Komitelerin görevlerini etkin bir şekilde yürüttüğü tespit edilmiştir.

ÜST YÖNETİM

(1 Kasım 2019 tarihi öncesi)



ANAR MAMMADOV

Genel Müdür

1971 yılında Bakü'de doğan Anar Mammadov, Azerbaycan Tıp Üniversitesi'nde tıp eğitimi tamamladıktan sonra Bakü Devlet Üniversitesi Hukuk Bölümü'nden mezun oldu. İngiltere'de College of Petroleum Studies'de petrol tedariki, lojistik ve ticaret üzerine doktora yaptı. TRIUM Global Executive MBA kapsamında İşletme yüksek lisansı yaptı. 1995-1998 yılları arasında kurucusu olduğu Avista şirketini yönetti. 1998-2007 yılları arasında Milio International Şirketi'nde Bölge Direktörü olarak çalıştı. 2007-2009 yılları arasında Arxiel Carbonexis şirketinde, 2009-2014 yılları arasında SOCAR Gürcistan'da, 2014-2016 yılları arasında ise SOCAR Yunanistan'da CEO olarak görev aldı. 2016 yılında Petkim Genel Müdürlüğü görevini üstlendikten sonra, aynı zamanda 2019 yılı Kasım ayı itibarıyla SOCAR Türkiye Rafineri ve Petrokimya İş Birimi Başkanı olarak atandı. Petrol ve enerji sektöründe 15 yılı aşkın tecrübesi bulunan Anar Mammadov, 2018 yılı Eylül ayında Azerbaycan Cumhurbaşkanlığı tarafından Taraggi (İllerleme) Madalyası'na layık görülmüştür. Evli ve 3 çocuk babası olan Mammadov, iyi derecede İngilizce, Rusça ve Türkçe bilmektedir.



RİZA BOZOKLAR

Genel Müdür Yardımcısı (Mali İşler)

1969 yılında İzmir'de doğan Rıza Bozoklar, sırasıyla İzmir Saint Joseph Lisesi, İzmir Fen Lisesi, Boğaziçi Üniversitesi Endüstri Mühendisliği Bölümü, Bilgi Üniversitesi İşletme Yüksek Lisans Programı ve Doğu Üniversitesi Finansal Ekonomi Doktora Programı'nı tamamladı. Ayrıca Paris Essec Üniversitesi Delphi Management Programı'nı bitiren Bozoklar, tamamı sanayi alanındaki şirketlerde olmak üzere 20 yılı aşkın tecrübesinin yaklaşık 6 yılında İtalya ve Fransa'da bilfiil görev aldı. Italcementi Grubu'nda iş hayatına başladıktan sonra Fiat ve Ata Holding grupları içinde, Delphi Automotive ve son olarak Sanko Holding - Barbetti ortaklığı Çimko A.Ş.'de CFO olarak çalıştı. 2013 yılı Ekim ayından itibaren 6 yıl boyunca Petkim'de Mali İşlerden sorumlu Genel Müdür Yardımcılığı görevini yaptı; 2019 yılı Kasım ayı itibarıyla SOCAR Türkiye Rafineri ve Petrokimya İş Birimi Tedarik Zinciri ve Lojistik Başkan Yardımcısı olarak görev yapmaktadır. 2016'da Fortune'a göre en etkin 50 CFO'dan biri ve 2019'da uluslararası Acquisition International tarafından yılın petrokimya CFO'su olarak seçildi. Evli ve iki çocuk babası olan Bozoklar, ileri düzeyde İtalyanca, Fransızca ve İngilizce bilmekte olup, Mali Müşavirlik Belgesi'ne sahiptir.



ALİ SEMİH ŞANSAL

İşletmeler Genel Müdür Yardımcısı

1962 yılında İzmir Karşıyaka'da doğan Ali Semih Şansal, 1983 yılında Ege Üniversitesi Kimya Mühendisliği Bölümü'nde eğitimi tamamladı. 1984 yılında çalışma hayatına Özyurt Kimya Sanayi şirketinde Üretim Mühendisi olarak başladı. 1986 yılında Petkim'in Aromatikler Fabrikası'nda Üretim Mühendisi olarak çalışmaya başlayan Şansal, aynı fabrikada sırasıyla 1995-2008 yıllarında Şef Mühendis, 2008-2014 yıllarında Baş Mühendis olarak görev yaptı. 2015 yılında Aromatikler ve Glikol Fabrikaları üretiminden sorumlu Üretim Müdürlüğü görevine atanan Şansal'ın, 2016 Ağustos ayında Üretim Müdürlüğü görevi ACN Fabrikası'nı da kapsayacak şekilde genişletildi. 2019 yılının Ocak ayında İşletmeler Genel Müdür Yardımcılığı görevine atanan Ali Semih Şansal, Kasım ayında Petkim Üretim Yönetici Direktörlüğüne atanmıştır. 33 yıllık mesleki tecrübeye sahip olan Şansal, evli ve bir çocuk babasıdır. İngilizce bilmektedir.



DİNÇER AKBABA

Projeler ve Bakım Genel Müdür Yardımcısı

1976 yılında Adana’da doğan Dinçer Akbaba, 1999 yılında Yıldız Teknik Üniversitesi Makine Mühendisliği Bölümü’nde lisans eğitimini ve 2017 yılında Sabancı Üniversitesi Executive MBA programını tamamladı. 2001-2002 yılları arasında DAF Tırsan firmasında Satış Sonrası Hizmetler Mühendisi olarak iş hayatına başlayan Akbaba 2002-2006 yılları arasında Ford Otomotiv Gölcük Fabrikasında Üretim Takım Lideri olarak görev yaptı. 2006-2010 yılları arasında Akçansa Çimento Çanakkale Fabrikasında Bakım Şefi ve 2010-2018 yılları arasında Enerjisa Enerji Üretim’de Doğalgaz Santralleri Bakım Müdürü ve Bandırma Santralleri Müdürü olarak görev yaptı. Enerjisa Enerji Üretim Tufanbeyli Kömür Santralinin devreye alınma sürecinde 2015 yılında bu tesiste 1 yıl yönetici olarak görev yaptı. 2018 yılında Petkim’de Projeler ve Bakım Genel Müdür Yardımcısı olarak göreve başladıktan sonra, 2019 yılı Eylül ayı itibarıyla Petkim’den ayrılarak grup şirketi Kayserigaz Kayseri Doğalgaz Dağıtım Pazarlama Ticaret A.Ş.’ye Genel Müdür olarak atandı. Dinçer Akbaba evli olup iyi derecede İngilizce ve orta derecede Almanca bilmektedir.



KHALİG MUSTAFAYEV

İş Destek Genel Müdür Yardımcısı

1971 yılında Bakü Azerbaycan’da doğan Khalig Mustafayev, sırasıyla 1993 yılında Bakü Devlet Üniversitesi Tarih Bölümü’nü, 2001 yılında Bakü Devlet Üniversitesi’nde Hukuk Bölümü’nü, 2007 yılında Azerbaycan Devlet Neft Akademisi’nde Ekonomi ve Yönetim Bölümü’nü tamamladı. 2019-2020 döneminde GISMA Business School Berlin’de MBA programını, Londra’da ise Yeni Teknolojiler Yüksek Lisans Programı’nı tamamladı. 2018 yılında Rusya Federasyonu Dışişleri Bakanlığı Moskova Devlet Uluslararası İlişkiler Üniversitesi’nde başlayan MBA eğitimine halen devam etmektedir. Çalışma hayatına 1993-2005 yılları arasında İçişleri Bakanlığı birimlerinde kamu düzeninin korunması faaliyetleriyle başladı. Ardından sırasıyla Ata Holding Güvenlik ve Koruma Departman Direktörü, 2006-2010 yılları arasında SOCAR Güvenlik Departmanı İç Araştırmalar Şube Müdürü, 2010-2016 yılları arasında SOCAR Azerkimya Üretim Birimi İnsan Kaynakları, Rejim ve Bilgi Teknolojileri Genel Müdür Yardımcısı görevlerinde bulundu. 2016 yılı Kasım Ayından beri Petkim’de İş Destek Genel Müdür Yardımcısı olarak görev yapan Mustafayev, 2019 yılı Kasım ayında Aliğa Kurumsal Hizmetler Grup Direktörlüğüne atandı. Azerbaycan Cumhurbaşkanlığı tarafından, 2015 yılında Olağan Üstü Haller Bakanlığı 10. Yıl Madalyası, 2017 yılında ise Taraggi (İlerleme) Madalyası’na layık görüldü. 25 yılı aşkın deneyime sahip olan Mustafayev, evli ve 2 çocuk babasıdır. İngilizce ve iyi derecede Rusça bilmektedir.




KANAN MİRZAYEV

Strateji ve İş Geliştirme Genel Müdür Yardımcısı

1987 yılında Azerbaycan’da doğan Kanan Mirzayev, Azerbaycan Devlet Ekonomi Üniversitesi Finans Bölümü’nde eğitimini tamamladıktan sonra İngiltere’de Aston Üniversitesi, Endüstriyel İşletmeler Yönetim Bölümü’nde yüksek lisans yaptı. İngiltere Chartered Management Institute’den Executive Diploma in Management sahibidir ve halen Harvard Business School’da Leadership Development programına devam etmektedir. Ağustos 2004 - Ağustos 2007 arasında Azfen-Tekfen Konsorsiyum’da İşletmecisi ve HSE Danışmanı, Ağustos 2008 - Mart 2009 arasında SOCAR Rodan LLC’de HSE Mühendisi, Mayıs 2009 - Ekim 2009 arasında Interenergy LLC’de Finans Departmanı’nda, Ekim 2009 - Mart 2010 arasında Azeri Fugro JV’de Kalite Kontrol Süpervizörü, Mart 2010 - Ekim 2011 arasında Gamesa’da Bakü Rüzgar Enerjisi Projesi’nde HSE Süpervizörü, Ekim 2011 - Haziran 2012 arasında SOCAR Yatırım Departmanı’nda İş Analisti, Haziran 2014 - Ekim 2016 arasında SOCAR Energy Greece’de Kıdemli İş Analisti ve CEO Vekili olarak görev yaptı. 2016 yılı Ekim ayında Petkim’de Strateji ve İş Geliştirme Genel Müdür Yardımcılığı’na atandı ve 2019 yılı Kasım ayında Rafineri ve Petrokimya İş Birimi İş Mükemmelliği Başkan Yardımcılığı’na atandı. Evli ve iki çocuk babası olan Mirzayev, iyi derecede İngilizce, Rusça ve Yunanca bilmektedir.

ÜST YÖNETİM

(1 Kasım 2019 tarihi öncesi)



AGSHİN SALİMOV

Satış, Pazarlama ve Ticaret Genel Müdür Yardımcısı

1989 yılında Azerbaycan'da doğan Agshin Salimov, lisans eğitimini Orta Doğu Teknik Üniversitesi Siyaset Bilimi ve Kamu Yönetimi Bölümü'nde tamamladı. ESCP Europe Business School'da Executive Master in Energy Management programını tamamladı. Azerbaycan, İsviçre ve İngiltere'de uluslararası ticaret enerji şirketlerinde sırasıyla Operasyon Uzmanı, Ticaret Sorumlusu, Kıdemli Ticaret Sorumlusu, Ticaret Başkanı olarak görev yaptı. 2016 yılı Kasım ayı itibarıyla Petkim Satış, Pazarlama ve Ticaret Genel Müdür Yardımcısı olarak göreve başlayan Salimov, 2019 yılı Kasım ayında Petkim İkmal, İhracat ve Petrokimya Satış Yönetimi Direktörlüğü'ne atandı. İyi derecede İngilizce ve Rusça bilmektedir.



LEVENT KOCAGÜL

Genel Müdür Yardımcısı (İnsan Kaynakları)


1978 yılında Manisa'nın Turgutlu ilçesinde doğan Levent Kocagül, 2000 yılında Dokuz Eylül Üniversitesi İşletme Bölümü'nü bitirdi. Kasım 2001 - Eylül 2007 yılları arasında Japon Tobacco International firmasında İnsan Kaynakları Servisleri Müdürü olarak, Ekim 2007 - Mart 2016 yılları arasında Coca-Cola İçecek firmasında İnsan Kaynakları Ortak Hizmetler Müdürü olarak çalıştı. 2016 yılı Mayıs ayında Petkim'de Organizasyonel Gelişim Müdürü olarak başladığı görevine, 2016 yılı Kasım ayından tarihinden beri Petkim İnsan Kaynakları Genel Müdür Yardımcısı olarak devam eden Kocagül, 2019 yılı Kasım ayında Rafineri ve Petrokimya İş Birimi İnsan Kaynakları Başkan Yardımcısı olarak atandı. Ayrıca 2016 yılından itibaren Ege Bölge Temsilcilik Heyeti Başkan Yardımcısı olarak görev aldığı Türkiye Kimya, Petrol, Lastik ve Plastik Sanayi İşverenleri Sendikası'nda 5 Ekim 2018 tarihi itibarıyla Yönetim Kurulu Başkanı olarak görev almaktadır. Evli ve iki çocuk babası olan Kocagül, iyi derecede İngilizce bilmektedir.



MURAD ABDULLAYEV

Dijitalleşme ve Bilgi Teknolojileri Genel Müdür Yardımcısı

1983 yılında Bakü’de doğan Murad Abdullayev; lisans eğitimini Bakü Devlet Üniversitesi Kimya Bölümü’nde, yüksek lisans eğitimini ise Sumgayıt Devlet Üniversitesi Kimya Bölümü’nde tamamladı. 2016’da Fransa INSEAD Business School kurumunda MBA eğitimi aldı. 2019 yılından MIT’de (Massachusetts Institute of Technology) başladığı İnnovasyon ve Teknoloji sertifika programını, 2021’de tamamlamayı bekliyor. 2003-2006 tarihleri arasında Alkan’da Kıdemli Bilim Araştırma Görevlisi, 2006-2008 tarihleri arasında Ernst & Young’da Kıdemli Denetçi, 2008-2010 tarihleri arasında Bakcell’de Ürün Geliştirme Müdürü, 2010-2012 yılları arasında PwC’de Kıdemli Danışman, 2012-2015 yılları arasında Walgreens Boots Alliance’ta Danışman olarak görev yaptı. Petkim’e 2017 yılı Temmuz ayında Strateji ve İş Geliştirme Müdürü olarak katılan Murad Abdullayev, 2018 yılı Şubat ayında Dijitalleşme ve Teknoloji Genel Müdür Yardımcılığı’na ve 2019 Kasım ayında Rafineri ve Petrokimya İş Birimi Bilgi Teknolojileri ve Dijitalleşme Başkan Yardımcılığı’na atandı. Evli ve iki çocuk babası olan Abdullayev iyi derecede İngilizce, Rusça ve Türkçe bilmektedir.



TOLGA DEMİRÖZÜ

Tedarik Zinciri Genel Müdür Yardımcısı

1976 yılında İstanbul’da doğan Tolga Demiröz, 1994’te İstanbul Kadıköy Anadolu Lisesi ve 1998’de Yıldız Teknik Üniversitesi Kimya Mühendisliği Bölümü’nde lisans eğitimini, 2000’de yine aynı üniversitede Kimya Mühendisliği yüksek lisans eğitimi tamamladı. 1999 yılında Topkim İlaç’ta Üretim Mühendisi olarak işe hayatına başladı. Ardından 2001-2007 yılları arasında Nestle’de gerek Türkiye’de gerekse Asya-Afrika- Okyanusya bölgelerinde tedarik zinciri alanlarındaki proje ve operasyonlarında yer aldı. 2007-2008 yıllarında Deloitte’da Strateji ve Operasyon Danışmanı görevinde bulundu. Ardından 2008- 2018 yılları arasında BASF’de sırasıyla BASF Tedarik Zinciri Kıdemli Danışmanı, BASF Türk Tedarik Zinciri ve Bilgi İşlem Müdürü ve BASF Türk Operasyon Direktörü pozisyonlarında bulundu. Bu süre zarfında gelişmekte olan pazarlarda (Rusya & CIS, Doğu Avrupa, Orta Doğu ve Afrika) tedarik zinciri stratejileri ve operasyonlarının geliştirilmesi, entegrasyonu ve uçtan uca tedarik zinciri yapılarının oluşturulmasında ve yönetiminde bulundu. 5 Kasım 2018 tarihinde Petkim’de Tedarik Zinciri Genel Müdür Yardımcılığı görevine getirilen Tolga Demiröz, 2019 yılı Kasım ayı itibarıyla SOCAR Türkiye Proje ve Yatırımlar Başkanlığı bünyesinde Satınalma ve Tedarik Zinciri Grup Direktörü olarak atanmıştır. Evli ve iki çocuk babası olan Demiröz, ileri derecede İngilizce bilmektedir.

ÜST YÖNETİM

Rafineri ve Petrokimya İş Birimi Üst Yönetim (1 Kasım 2019 sonrası)



ANAR MAMMADOV **Başkan**

1971 yılında Bakü'de doğan Anar Mammadov, Azerbaycan Tıp Üniversitesi'nde tıp eğitimini tamamladıktan sonra Bakü Devlet Üniversitesi Hukuk Bölümü'nden mezun oldu. İngiltere'de College of Petroleum Studies'de petrol tedariki, lojistik ve ticaret üzerine doktora yaptı. TRIUM Global Executive MBA kapsamında işletme yüksek lisansı yaptı. 1995-1998 yılları arasında kurucusu olduğu Avista şirketini yönetti. 1998-2007 yılları arasında Milio International Şirketi'nde Bölge Direktörü olarak çalıştı. 2007-2009 yılları arasında Arxiel Carbonexis şirketinde, 2009-2014 yılları arasında SOCAR Gürcistan'da, 2014-2016 yılları arasında ise SOCAR Yunanistan'da CEO olarak görev aldı. 2016 yılında Petkim Genel Müdürlüğü görevini üstlendikten sonra, aynı zamanda 2019 yılı Kasım ayı itibarıyla SOCAR Türkiye Rafineri ve Petrokimya İş Birimi Başkanı olarak atandı. Petrol ve enerji sektöründe 15 yılı aşkın tecrübesi bulunan Anar Mammadov, 2018 yılı Eylül ayında Azerbaycan Cumhurbaşkanlığı tarafından Taraggi (İlerleme) Madalyası'na layık görülmüştür. Evli ve 3 çocuk babası olan Mammadov, iyi derecede İngilizce, Rusça ve Türkçe bilmektedir.




RİZA BOZOKLAR **Başkan Yardımcısı (Tedarik Zinciri ve Satınalma)**

1969 yılında İzmir'de doğan Rıza Bozoklar, sırasıyla İzmir Saint Joseph Lisesi, İzmir Fen Lisesi, Boğaziçi Üniversitesi Endüstri Mühendisliği Bölümü, Bilgi Üniversitesi İşletme Yüksek Lisans Programı ve Doğu Üniversitesi Finansal Ekonomi Doktora Programı'nı tamamladı. Ayrıca Paris Essec Üniversitesi Delphi Management Programı'nı bitiren Bozoklar, tamamı sanayi alanındaki şirketlerde olmak üzere 20 yılı aşkın tecrübesinin yaklaşık 6 yılında İtalya ve Fransa'da bilfiil görev aldı. Italcementi Grubu'nda iş hayatına başladıktan sonra Fiat ve Ata Holding grupları içinde, Delphi Automotive ve son olarak Sanko Holding - Barbetti ortaklığı Çimko A.Ş.'de CFO olarak çalıştı. 2013 yılı Ekim ayından itibaren 6 yıl boyunca Petkim'de Mali İşlerden sorumlu Genel Müdür Yardımcılığı görevini yaptı; 2019 yılı Kasım ayı itibarıyla SOCAR Türkiye Rafineri ve Petrokimya İş Birimi Tedarik Zinciri ve Lojistik Başkan Yardımcısı olarak görev yapmaktadır. 2016'da Fortune'a göre en etkin 50 CFO'dan biri ve 2019'da uluslararası Acquisition International tarafından yılın petrokimya CFO'su olarak seçildi. Evli ve iki çocuk babası olan Bozoklar, ileri düzeyde İtalyanca, Fransızca ve İngilizce bilmekte olup, Mali Müşavirlik Belgesi'ne sahiptir.



HALUK URUL **Başkan Yardımcısı (Petrokimya Üretim Birimi)**


1963 yılında Mersin'de doğan Haluk Urul, 1987 yılında Orta Doğu Teknik Üniversitesi Kimya Mühendisliği Bölümü'nden mezun oldu. 1989-2004 yılları arasında sonra ATAŞ Mersin Rafinerisi'nde Proses Mühendisi, Üretim Planlama Süpervizörü, Ticari Yönetici pozisyonlarında görev aldı. ATAŞ BP Petrol Terminali'nde Terminal Operasyon Müdürü, ATAŞ Depolama ve Elleçleme Terminali Operasyon Müdürü ve BP Türkiye'de Ortak Girişimler ve Üçüncü Taraflar Terminal Operasyon Müdürü olarak görev yaptıktan sonra 2012 yılında SOCAR Turkey Enerji A.Ş.'de Terminal ve Operasyonları ve Teknik Servisler Müdürü olarak göreve başladı. 2016 yılından beri SOCAR Turkey Akaryakıt Depolama A.Ş. Genel Müdürü olarak görev yapan Urul, 2019 yılı Kasım ayında Petrokimya Üretim Birimi Başkan Yardımcılığı'na atandı. Evli ve 2 çocuk babası olan Haluk Urul, iyi derecede İngilizce bilmektedir.



ERGUN BİNBOĞA

Başkan Yardımcısı (Rafineri Üretim Birimi)

1964 yılında Ankara'da doğan Ergun Binboğa, Orta Doğu Teknik Üniversitesi Kimya Mühendisliği bölümünden 1988 yılında mezun oldu. İş hayatına 1989 yılında TÜPRAŞ İzmir Rafinerisi'nde başladı. 1989-2009 yılları arasında TÜPRAŞ İzmir Rafinerisi bünyesinde Teknik Servisler ve Ar-Ge Müdürü, Planlama ve Satış Müdürü ve İşletme Müdürü olarak görev aldı. Kariyerine 2015 yılından itibaren TÜPRAŞ Genel Müdürlük bünyesinde Proses ve Ekipman Geliştirme Müdürü ve son olarak TÜPRAŞ İzmit Rafinerisi'nde İşletme Grup Müdürü olarak devam etti. 2017 yılında STAR Rafineri A.Ş.'de İşletme Direktörü ve Operasyondan Sorumlu Genel Müdür Yardımcılığı görevlerinde yer alan Binboğa, 2019 yılı Kasım ayı itibarıyla Rafineri Üretim Birimi Başkan Yardımcılığı'na atandı. Evli ve 1 çocuk babası olan Ergun Binboğa, iyi derecede İngilizce bilmektedir.



DENİZ HIFZI UZEL

Başkan Yardımcısı (Depolama Üretim Birimi)

1967 yılında İstanbul'da doğan Deniz Hıfzı Uzel, 1990 yılında Orta Doğu Teknik Üniversitesi Makina Mühendisliği Bölümü'nden mezun oldu. 1991-2012 yılları arasında Petrol Ofisi A.Ş.'de Pazarlama Mühendisi, Proje Şefi, Ulaştırma Müdürü, Havaçılık Müdürü ve son olarak Terminal Operasyonları Müdürü olarak görev yaptı. 2012 yılında SOCAR Türkiye'de Tedarik Zinciri Direktörlüğü görevine başladı. 2019 yılı Kasım ayı itibarıyla Depolama Üretim Birimi Başkan Yardımcılığı'na atandı. Evli ve 2 çocuk babası olan Uzel, iyi derecede İngilizce bilmektedir.



KANAN MİRZAYEV

Başkan Yardımcısı (İş Mükemmelliği)

1987 yılında Azerbaycan'da doğan Kanan Mirzayev, Azerbaycan Devlet Ekonomi Üniversitesi Finans Bölümü'nde eğitimini tamamladıktan sonra İngiltere'de Aston Üniversitesi, Endüstriyel İşletmeler Yönetim Bölümü'nde yüksek lisans yaptı. İngiltere Chartered Management Institute'den Executive Diploma in Management sahibidir ve halen Harvard Business School'da Leadership Development programına devam etmektedir. Ağustos 2004 - Ağustos 2007 arasında Azfen-Tekfen Konsorsiyum'da İşletmecisi ve HSE Danışmanı, Ağustos 2008 - Mart 2009 arasında SOCAR Rodan LLC'de HSE Mühendisi, Mayıs 2009 - Ekim 2009 arasında Interenergy LLC'de Finans Departmanı'nda, Ekim 2009 - Mart 2010 arasında Azeri Fugro JV'de Kalite Kontrol Süpervizörü, Mart 2010 - Ekim 2011 arasında Gamesa'da Bakü Rüzgar Enerjisi Projesi'nde HSE Süpervizörü, Ekim 2011 - Haziran 2012 arasında SOCAR Yatırım Departmanı'nda İş Analisti, Haziran 2014 - Ekim 2016 arasında SOCAR Energy Greece'de Kıdemli İş Analisti ve CEO Vekili olarak görev yaptı. 2016 yılı Ekim ayında Petkim'de Strateji ve İş Geliştirme Genel Müdür Yardımcılığı'na atandı ve 2019 yılı Kasım ayında Rafineri ve Petrokimya İş Birimi İş Mükemmelliği Başkan Yardımcılığı'na atandı. Evli ve iki çocuk babası olan Mirzayev, iyi derecede İngilizce, Rusça ve Yunanca bilmektedir.

ÜST YÖNETİM

Rafineri ve Petrokimya İş Birimi Üst Yönetim (1 Kasım 2019 sonrası)



ELCHİN İBADOV

Başkan Yardımcısı (Mali İşler)


1978 yılında Azerbaycan'da doğan Elchin İbadov, Chicago Illinois Üniversitesi'nden mezun olduktan sonra 2002 yılında World Trade Center Chicago'da Araştırma Uzmanı olarak çalışmaya başladı. 2003-2014 yılları arasında PwC'de görev yaptı. 2014-2019 yılları arasında STAR Rafineri'de CFO olarak görev yapan Elchin İbadov, 2019 yılı Kasım ayında Petkim'de CFO (Mali İşlerden Sorumlu Üst Düzey Yönetici) olarak atanmış olup aynı zamanda Rafineri ve Petrokimya İş Birimi Mali İşlerden Sorumlu Başkan Yardımcılığı görevini yürütmektedir. Sürekli eğitim ve gelişime önem veren İbadov, Harvard Business School'da birkaç profesyonel eğitim ve sertifika programını da tamamladı. İktisat, muhasebe, finans, Uluslararası Finansal Raporlama Standartları ve mali denetim konularında birkaç ders kitabının yazarlığını üstlendi. İbadov, ACCA, ACFE ve IIA gibi uluslararası finans ve denetim organizasyonlarında daimi üyedir. Ege Bölgesi'nde bulunan çocuk ve gençlerin sportif başarılarına da katkıda bulunabilmek için Petkimspor Basketbol Kulübü'nün Asbaşkanı olarak gururla hizmet vermektedir. Evli ve 4 çocuk babası olan İbadov, iyi derecede İngilizce, Azerbaycanca, Rusça ve Türkçe bilmektedir.



LEVENT KOCAGÜL

Başkan Yardımcısı (İnsan Kaynakları)


1978 yılında Manisa'nın Turgutlu ilçesinde doğan Levent Kocagül, 2000 yılında Dokuz Eylül Üniversitesi İşletme Bölümü'nü bitirdi. Kasım 2001 - Eylül 2007 yılları arasında Japon Tobacco International firmasında İnsan Kaynakları Servisleri Müdürü olarak, Ekim 2007 - Mart 2016 yılları arasında Coca-Cola İçecek firmasında İnsan Kaynakları Ortak Hizmetler Müdürü olarak çalıştı. 2016 yılı Mayıs ayında Petkim'de Organizasyonel Gelişim Müdürü olarak başladığı görevine, 2016 yılı Kasım ayından tarihinden beri Petkim İnsan Kaynakları Genel Müdür Yardımcısı olarak devam eden Kocagül, 2019 yılı Kasım ayında Rafineri ve Petrokimya İş Birimi İnsan Kaynakları Başkan Yardımcısı olarak atandı. Ayrıca 2016 yılından itibaren Ege Bölge Temsilcilik Heyeti Başkan Yardımcısı olarak görev aldığı Türkiye Kimya, Petrol, Lastik ve Plastik Sanayi İşverenleri Sendikası'nda 5 Ekim 2018 tarihi itibarıyla Yönetim Kurulu Başkanı olarak görev almaktadır. Evli ve iki çocuk babası olan Kocagül, iyi derecede İngilizce bilmektedir.



MURAT ERDOĞAN

Başkan Yardımcısı (Ticaret)

Murat Erdoğan 1995 yılında Orta Doğu Teknik Üniversitesi Çevre Mühendisliği Bölümünden mezun olmuştur. 1996-2010 yılları arasında Petrol Ofisi AŞ'de fiyatlandırma, ithalat, ulaştırma, strateji ve planlama müdürlükleri ve Londra'da uluslararası ticaret alanında faaliyet gösteren iştirak şirketinde Ticaret Direktörlüğü pozisyonlarında görev yapmıştır. 2010 yılında Türkiye genelinde ticari faaliyetlerin kurulması ve geliştirilmesi amacıyla katıldığı SOCAR Trading S.A. bünyesinde Genel Müdür olarak görevine başlamıştır. Kasım 2016 itibarıyla SOCAR Türkiye Ticaret Başkanlığı görevi yapmakta olup Kasım 2019 itibarıyla da Ticari Mükemmellik Başkanı olarak atanmıştır. Ayrıca Petkim'de Ticaret Başkan Yardımcılığı'na vekâlet etmektedir.



RIZA ACAR

Başkan Yardımcısı (Varlık Yönetimi)

1957 yılında Bursa'da doğan Rıza Acar, 1979 yılında İstanbul Teknik Üniversitesi Makina Mühendisliği Bölümü'nden mezun olduktan sonra lisansüstü eğitimini 1981 yılında İstanbul Teknik Üniversitesi Makine Mühendisliği Bölümü'nde tamamladı. 1980-2015 yılları arasında TÜPRAŞ İzmir Rafinerisi'nde çalışan Acar, sırasıyla Proje Mühendisi, Proje Yöneticisi, Bakım Yöneticisi, Bakım Müdürü ve Proje ve Yatırım Müdürü olarak görev yaptı. 2017 yılında STAR Rafineri A.Ş.'de Bakım Direktörü olarak göreve başlayan Rıza Acar, 2019 yılı Kasım ayında Petkim Varlık Yönetimi Başkan Yardımcısı olarak atandı. Evli ve 2 çocuk babası olan Acar, iyi derecede İngilizce bilmektedir.



MURAD ABDULLAYEV

Başkan Yardımcısı (Dijitalleşme ve Bilgi Teknolojileri)

1983 yılında Bakü'de doğan Murad Abdullayev; lisans eğitimini Bakü Devlet Üniversitesi Kimya Bölümü'nde, yüksek lisans eğitimini ise Sumgayıt Devlet Üniversitesi Kimya Bölümü'nde tamamladı. 2016'da Fransa INSEAD Business School kurumunda MBA eğitimi aldı. 2019 yılından MIT'de (Massachusetts Institute of Technology) başladığı İnnovasyon ve Teknoloji sertifika programını, 2021'de tamamlamayı bekliyor. 2003-2006 tarihleri arasında Alkan'da Kıdemli Bilim Araştırma Görevlisi, 2006-2008 tarihleri arasında Ernst & Young'da Kıdemli Denetçi, 2008-2010 tarihleri arasında Bakcell'de Ürün Geliştirme Müdürü, 2010-2012 yılları arasında PwC'de Kıdemli Danışman, 2012-2015 yılları arasında Walgreens Boots Alliance'ta Danışman olarak görev yaptı. Petkim'e 2017 yılı Temmuz ayında Strateji ve İş Geliştirme Müdürü olarak katılan Murad Abdullayev, 2018 yılı Şubat ayında Dijitalleşme ve Teknoloji Genel Müdür Yardımcılığı'na ve 2019 Kasım ayında Rafineri ve Petrokimya İş Birimi Bilgi Teknolojileri ve Dijitalleşme Başkan Yardımcılığı'na atandı. Evli ve iki çocuk babası olan Abdullayev iyi derecede İngilizce, Rusça ve Türkçe bilmektedir.



2019 YILINDA PAZARA İLİŞKİN TEMEL GELİŞMELER

KÜRESEL EKONOMİ SENKRONİZE YAVAŞLADI.

Dünya ekonomisinin motorunu oluşturan ABD, Avrupa, Japonya ve Çin ekonomilerinin büyüme trendi 2019 yılında aynı yönde senkronize bir şekilde yavaşladı. Ekonomik büyümenin yavaşlamasında ABD ve Çin arasında yoğunlaşan ticaret savaşı ve giderek yaygınlaşan korumacı ticaret politikaları etkili oldu. ABD'nin korumacı ticaret politikasını diğer ülkelerin de izlemesi sonucu küreselleşme sürecinin tersine döndüğü tartışmaları gündeme gelirken, dünya ekonomisinin yeniden genişleme trendine geçmesi zaman alacak gibi görünüyor.

2014-2018 döneminde dünya ekonomisi nispi olarak hızlı büyüdü. Bu dönemde ekonomik büyümeye çok duyarlı olan petrokimya sektörü konjonktürel genişleme yaşadı. Konjonktürün genişleme döneminde kâr marjlarının artmasının da etkisiyle ABD ve Asya'da özellikle Çin'de büyük ölçekli yeni yatırımlar petrokimya arzını önemli ölçüde artırdı. Bu dönemdeki arz artışı, dünya ekonomisindeki ılımlı büyümenin yarattığı talep ile 2018 yılına kadar dengelenebildi. Ancak 2019 yılında küresel ticaret savaşı ve dünya ekonomisindeki senkronize yavaşlama nedeniyle daralan talep, artan arzı karşılayamadı. Petrokimya sektörü

2018 yılının ikinci yarısından itibaren konjonktürel daralma dönemine girdi. Sektörde marjlardaki daralma 2019 yılı boyunca hissedildi. Yılın son ayından itibaren petrol fiyatları düşerken ürün fiyatlarının dipten dönmesiyle 2020 yılına umutla girildi.

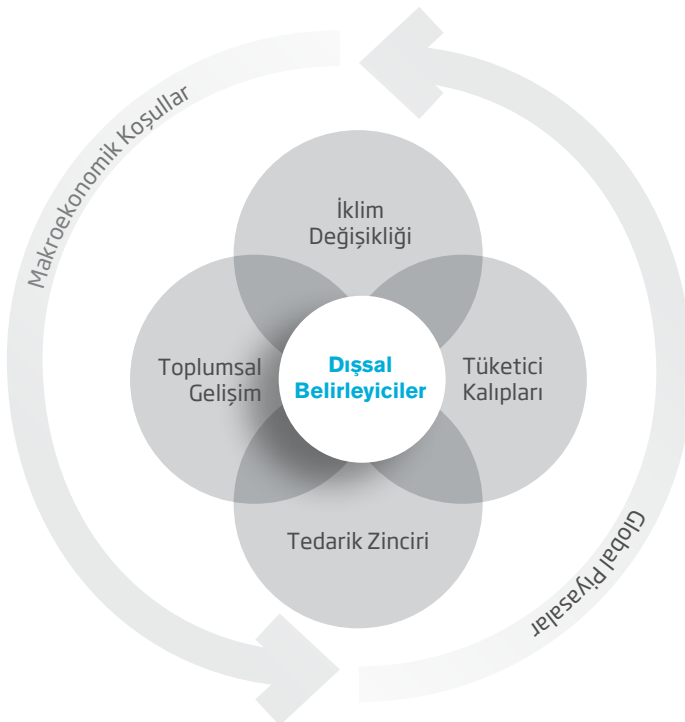
DÜNYA EKONOMİSİ VE TİCARETİNDE DARALMA, DÖNGÜSEL EKONOMİ PETROKİMYASAL ÜRÜN TALEBİNİ DÜŞÜRDÜ.

Küresel ticaret savaşı, 2019 yılında ticaret hacminin daralmasının yanı sıra yön değiştirmesine de yol açtı. Çin'in ABD'den ithal ettiği petrokimyasal ürünlerde gümrük vergisini artırması nedeniyle, ABD'nin petrokimya ihracatı başta Batı Avrupa olmak üzere diğer pazarlara kaydı. Petrokimya sektörü, dünya ekonomisinde yavaşlamanın yarattığı talep daralması ile arz fazlası olan ABD'nin agresif fiyatlarla pazara girmesiyle çift taraflı talep baskısı yaşadı. Talep daralmasında döngüsel ekonomi kapsamında plastik tüketiminin azaltılması ve virjin ürün yerine geri dönüştürülmüş (recycle) ürün kullanımı da etkili oldu.

Petrokimya sektöründeki daralma ürünleri farklı ölçülerde etkiledi. Örneğin, ABD'de gerçekleştirilen etan bazlı yeni yatırımlar, etilen ve türev ürünlerde özellikle MEG ve PE ürünlerinde ciddi baskı yarattı. Arz ve talebi dengeli olan ACN ürünü ise talepteki daralmadan daha az etkilendi.

2018 yılı ikinci yarısında yaşanan döviz kuru şoku ile Türkiye ekonomisinde ciddi daralma yaşandı. Ekonomik daralmadan çıkış için üçayaklı ekonomide dengeleme, disiplin ve değişim programı uygulamaya konuldu. Makroekonomik dengelerin sağlanmasına yönelik alınan önlemler 2019 yılı ikinci yarısından itibaren etkisini gösterdi ve son çeyrekte ekonomide dipten dönüş başladı.

Türkiye ekonomisindeki daralmanın petrokimya sektöründeki daralma ile çakışması yurt içi piyasaya da yansdı. Petrokimyasal ürünlerde özellikle plastik ürün talebinde keskin düşüşler görüldü. Örneğin, 2019 yılı ilk altı ayında bir önceki yılın aynı dönemine göre plastik mamul üretimi miktar bazında %11, değer bazında %18 düştü. Petrokimyasal ürün fiyatlarında 2018 ikinci yarısından itibaren fiyatların düşmesi, bazı tüccarların piyasadan çekilmesine neden oldu. Bu süreçte döviz kurundaki artış, doğrudan ve dolaylı ihracat artışına katkı sağladığı gibi, ithalat yerine yerli üretimi destekledi. Bu nedenle Petkim, petrokimya sektöründeki ve yurt içi piyasadaki daralmadan daha az etkilendi. Ekonomideki olumlu hava ve yılın son ayından itibaren fiyatların ve marjların yükselmesi 2020 beklentilerini pozitif yönde etkiledi.



2019 YILINDA PETKİM

Petkim 2019 yılında, üretim rakamları ve satış hacmiyle yeni rekorlara imza atarken, hız kazanan dijital dönüşümüyle geleceğe için büyük adımlar attı.



ÜRETİM

YÜKSEK KAPASİTE VE REKOR ÜRETİM SEVİYELERİ

İşletme faaliyetleri yıl boyunca program hedeflerine uygun olarak devam etti; fabrikaların yüksek kapasite ve daha uzun süreli çalışmaları neticesi toplam ürün bazında rekor üretime ulaşıldı. Ayrıca fabrika bazında; Etilen, Akrilonitril (ACN), Etilen Glikol (EG), Polipropilen (PP), Saf Tereftalik Asit (PTA) ve Yüksek Yoğunluk Polietilen (YYPE) fabrikalarında bugüne kadarki en yüksek üretimler gerçekleştirildi.

Fabrikalarda iyileştirme faaliyetleri kesintisiz sürmektedir. Klor Alkali Fabrikası'nda proseste iyileşme ve enerji tasarrufuna yönelik bipolar sisteme geçiş yatırımının yılın ilk çeyreğinde tamamlanırken, klor ve kostik üretiminde artış ile birlikte proses sürecinde stabilite ve enerji tüketiminde %15 düşüş sağlandı. Yıl içerisinde planlı bakım kapsamında ana işler olarak AYPE 1. fabrikada etilen kompresörü bakımı, Aromatikler fabrikasında katalist rejenerasyonu ve değişimi yapıldı.

Enerji verimliliği konusunda yürütülen iyileştirme çalışmalarına devam edildi ve 2019 yılı için tanımlanan enerji verimliliği projeleri aksiyon planı çerçevesinde yürütüldü. Son 10 yılda ürün başına birim enerji tüketiminde %16 düşüş sağlandı.

%15

Klor Alkali Fabrikası'nda bipolar sisteme geçiş yatırımının tamamlanmasıyla enerji tüketiminde %15 düşüş sağlandı.

%16

Son 10 yılda ürün başına birim enerji tüketiminde %16 düşüş sağlandı.

Entegrasyona geçişin yarattığı sinerji ile yarımada ortak projeler, yan ürünlerin değerlendirilmesi ve işbirliği imkanları üzerinde çalışmalar ivme kazandı.

Elektrik sistem güvenliğini artırmak için Gaz Türbini bağlantısı 154kV'tan 34,5kV'a aktarıldı; yeni bir 100MVA trafo devreye alındı; ayrıca TEİAŞ Aliağa-1 Trafo Merkezi ve Petkim Trafo Merkezi arasında irtibatı sağlayan 154kV enerji kablosu devreye alındı. 34,5kV Elektrik Dağıtım Sisteminin yenilenmesi işi tamamlandı. Petkim RES'in lisans kapasitesi 25 MW'tan 38 MW'a artırıldı.

Yarımada diğer SOCAR kuruluşlarının saha içindeki çalışmalarına verilen desteklere devam edildi. STAR Rafineri'den artarak devam eden hafif nafta temini ile birlikte Etilen Fabrikası'nın hammadde tedarik güvenliği ve kalite stabilitesi arttı. Entegrasyona geçişin yarattığı sinerji ile yarımada ortak projeler, yan ürünlerin değerlendirilmesi ve işbirliği imkanları üzerinde çalışmalar ivme kazandı. Daha rekabetçi bir yapıya doğru adım atılması ile hammadde ve enerji güvenliği gibi konularda büyük ilerlemeler saptandı.

Yardımcı tesisler; Su Üretim (Su Ön Arıtma, Demineralize Su, Soğutma Suyu), Atık Arıtma ve Bertaraf (Atıksu Arıtma, Atık Yakma), Ortak Boru ve Liman Yükleme-Boşaltma faaliyetleri ile fabrikaların utilite ihtiyaçları karşılanarak Kompleks'te üretimin devamlılığı sağlandı. Ayrıca çevre kuruluşların su ihtiyaçlarının yanında, Petkim atık yakma ünitesinde, mevcut lisans kapsamında tehlikeli atık bertaraf dış talepleri karşılandı.

Doğal kaynakların kullanımının azaltılması çalışmalarına hız verilirken, Kurumsal İletişim Müdürlüğü ile birlikte su tüketiminin azaltılmasına yönelik kampanya başlatıldı.

726.789,06 ton

2019'da Petkim, 726.789,06 ton katı ürün sevkiyatı ile aylık ortalama 64.870 ton katı ürün sevkiyatı gerçekleştirdi.

1.692.434 ton

2019'da Petkim, 1.692.434 ton sıvı kimyasal yükün yükleme ve tahliye operasyonlarını yönetti.

673 Gemi

Limanlara gelen 673 gemiye kılavuzluk, römorkör, atık ve çöp alma hizmetleri verildi.



TEDARİK ZİNCİRİ VE SATIN ALMA

2019 yılında entegrasyon sürecinin tamamlanmasıyla, Rafineri ve Petrokimya İş Birimlerinin tedarik zinciri planlama ve lojistik faaliyetlerinin birlikte yapılması sonucunda; maksimum sinerji sağlanması, ortak süreçlerin entegre edilmesiyle verimliliğin artırılması ve operasyonel mükemmellik hedeflerine daha etkin ve hızlı bir şekilde varılması amaçlandı.

TEDARİK ZİNCİRİ PLANLAMA VE LOJİSTİK HİZMETLERİ KAPSAMINDA;

- 2019 yılında Petkim depoları ve 12 farklı sevkiyat çıkış noktasından 726.789,06 ton katı ürün sevkiyatı ile aylık ortalama 60.565,75 ton katı ürün sevkiyatı gerçekleştirildi.
- Lojistik paketleme faaliyetleri kapsamında, katı ürün paketlemesinde 2019 yılında 826.475,79 ton ile bir önceki yıla göre %20,57 artış gerçekleşti.
- Yurt içi ve yurt dışına CIP teslimli sevkiyat miktarı 425.906 tona ulaşarak 19.000 sefer organizasyonu gerçekleştirildi.
- 369.994 ton CIP katı ürün sevkiyatı gerçekleştirildi. Petkim katı ürün sevkiyatının %53,71'inin lojistiği Tedarik Zincirine ait olacak şekilde taşındı.
- Gaziantep ve Adana bölgesine TIR ile sevk edilen yüklere ilave olarak yapılan organizasyonla 21.370,43 ton ürün tren yolu ile taşınarak hem nakliye maliyeti düşürüldü hem de yeşil lojistik anlamında aktif adımlar atıldı.
- Limanlara gelen 673 gemiye kılavuzluk, römorkör, atık ve çöp alma hizmetleri verildi. Ayrıca 1.692.434 ton sıvı kimyasal yükün yükleme ve tahliye operasyonları yönetildi. Söz konusu faaliyetlerden 7.756.214 ABD doları brüt gelir elde edildi.
- Tedarik güvenliğini sağlamak ve tedarik sürelerini kısaltmak amacıyla 60 farklı malzeme kategorisinde katalog ve sözleşmeli alım süreci başarıyla uygulandı.
- Kimyasal malzemelerle ilgili planlama sürecinde yapılan iyileştirmelerle sürecin etkin ve verimli bir şekilde yürütülmesi sonucunda yıllık yaklaşık 900.000 ABD dolarlık tasarruf sağlandı.
- 2019 yılında malzeme deposunda 85.000 kalem işlem yapıldı.
- Plastik palet depozito uygulaması; Çevre ve Şehircilik Bakanlığı'nın sıfır atık çalışmalarına örnek gösterilebilecek bir çalışma olarak devam ettirildi.
- Entegrasyon çalışmaları sonrasında Rafineri ve Petrokimya İş Birimindeki tüm şirketleri kapsayacak şekilde ortak ana veri kullanımı ile ilgili ana veri projesine başlandı.

Plastik palet depozito uygulaması; Çevre ve Şehircilik Bakanlığı'nın sıfır atık çalışmalarına örnek gösterilebilecek bir çalışma olarak devam ettirildi.

- Malzeme deposunda ürün markası takibi, ID numarası takibi, garanti süresi, koruyucu bakım yönetimi ve basınçlı gaz tüpü takiplerinin yapıldığı ve dünyada birçok ilkleri içeren RFID (Radio Frequency Identification) sistemi kuruldu. Metal yoğun depoda RFID teknolojisi kapsamında geliştirilen sayım kiti ile deponun dijital olarak sayımı %100 doğrulukla yapıldı.

SATIN ALMA FAALİYETLERİ KAPSAMINDA;

- Rafineri ve Petrokimya İş Birimi'nde bulunan Satın Alma birimleri entegre edilerek İş Birimi kapsamındaki grup şirketlerinin tamamına hizmet vermeye başladı. Bu kapsamda, tüm grup şirketlerinin satın alma prosedürleri ortak hale getirildi.
- 2019 yılı içerisinde toplam 344'ü yurt dışı olmak üzere toplam 5.205 sipariş verildi
- Satınalma ihalelerinde e- tender ve e-auction çözümü kullanılmaya başlandı.
- Satınalma süreçlerinin E-Satınalma modülü ile dijitalleştirilmesine yönelik ön çalışmalar başladı
- Fatura ön kayıtlarında robotik proses otomasyonu kullanılmaya başlandı. Operasyonel işlemlerde işgücü tasarrufu sağlandı.
- 2020 yılında gerçekleşmesi planlanan ve entegre süreçlerin verimliliğini artıracak SAP Central Procurement Modülü için ön çalışmalar yapıldı.
- 2019 yılında, Rafineri ve Petrokimya İş Birimi'ndeki grup şirketlerin ihtiyaçları entegrasyon çalışmaları kapsamında konsolide edilerek satın alınmaya başlandı. Bu entegre operasyon sonucunda Rafineri ve Petrokimya İş Birimi'ndeki tüm grup şirketleri için ek fayda sağlandı.
- Satınalma Biriminin de bağlı olduğu Tedarik Zinciri ve Satınalma birimi, Rafineri ve Petrokimya İş Birimide en fazla değer yaratan iş birimi ödülünü aldı.

TEDARİK ZİNCİRİ VE SATIN ALMA

GÜMRÜK HİZMETLERİ KAPSAMINDA;

- 2019 yılı faaliyetleri kapsamında gerçekleştirilen iş ve işlemlerin operasyonel giderlerinden sağlanan tasarruf tutarı 451.028,25 TL olarak gerçekleşti.
- 2019 yılında gerçekleştirilen ithalat işlemlerine ilişkin toplam ithalat beyanname sayısı 1.083 adet, ihracat işlemlerine ilişkin toplam ihracat beyanname sayısı 2.339 adet oldu.
- Dijitalleşme çalışmaları kapsamında toplamda 2 proje geliştirilirken yılda toplam 1.587 adam/saat tasarruf elde edildi.
- Petkim ihracat süreçlerinde (uçtan uca) Robotic Process Automation uygulamasına geçildi.

YETKİLENDİRİLMİŞ YÜKÜMLÜ SERTİFİKASI (YYS)

Petkim, gümrük ve dış ticaret açısından en prestijli statü olan "Yetkilendirilmiş Yükümlü Statüsü" belgesine sahiptir. Yetkilendirilmiş yükümlü, gümrük yükümlülüklerini başarılı şekilde yerine getiren, kayıt sistemi düzenli ve izlenebilir olan, mali yeterlilik, emniyet ve güvenlik standartlarına sahip bulunan, kendi oto kontrolünü yapabilen güvenilir firmalara gümrük işlemlerinde birtakım kolaylık ve imtiyazlar tanıyan uluslararası bir statüdür. YYS, operasyonel faydalarının yanı sıra uluslararası bir statü olması itibarıyla pazarda rekabet avantajı sağlamaktadır. Petkim, ithalatçı/ihracatçı olarak bu belgeyi Ege Bölge Müdürlüğü'nden alan ilk şirkettir.

Petkim, gümrük ve dış ticaret açısından en prestijli statü olan "Yetkilendirilmiş Yükümlü Statüsü" belgesine sahiptir.

YETKİLENDİRİLMİŞ YÜKÜMLÜ SERTİFİKASI (YYS) 2019 YILI FAALİYETLERİ

Yıllık Faaliyet Raporunun Sunulması

Petkim, denetim firması tarafından son 12 aylık dönemi kapsayacak şekilde yönetmelik hükümlerine göre denetlendi ve faaliyet raporu hazırlanarak Gümrük İdaresi'ne sunuldu. Gerçekleştirilen denetim faaliyeti kapsamında statünün devamlılığına ilişkin herhangi bir olumsuz tespit ya da cezai durum oluşmadı.

Soru Formunun Güncellenmesi

Tüm birimler nezdinde soru formu muhteviyatındaki soruların cevaplanması için yapılan çalışmayla, belirlenen süre içerisinde tüm sorulara ilişkin cevaplar ekleri ile birlikte hazırlanarak Gümrük İdaresi'ne sunuldu.

İzleme Faaliyetinin Yerine Getirilmesi: 2019 yılı itibarıyla izleme faaliyeti kapsamında güncellenmesi gerekli tüm bilgi ve belgeler Gümrük İdaresi'ne sunuldu.

Götürü Teminat Yetkisinin Güncellenmesi

2019 yılı içerisinde götürü teminat yetkisine ilişkin olarak gerekli bilgi ve belgeler Gümrük İdaresi'ne sunuldu.



Liman ve Terminal Hizmetleri Kapsamında;

Liman tesisinde, Petkim fabrikalarında üretim için gerekli sıvı kimyasal hammaddelerin gemilerden boşaltılması ve borular vasıtasıyla fabrikalara sevk edilmesi; Petkim fabrikalarında elde edilen sıvı kimyasal ürünlerin fabrikaların depolama tanklarından alınıp borular ile iskelelere sevk edilmesi ve buradan gemilere yüklenmesi faaliyetleri ulusal ve uluslararası mevzuatlara ve düzenlemelere uygun olarak yapılmaktadır.

Kılavuzluk ve Römorkörcülük Teşkilatı kapsamında; hizmet sahasında 7 römorkör, 3 palamar botu ve 1 kılavuz botu ile 7/24 olarak gemilere yanaştırma ve kaldırma hizmeti sunmaktadır.

Ayrıca entegre kalite yönetimi yaklaşımıyla liman çevresindeki deniz suyu kalitesi iyileştirme, gemi operasyonlarından kaynaklanabilecek çevresel kirliliği azaltma, enerji verimliliğini artırma, atık geri dönüşümünü sağlama ve iş sağlığı ve güvenliği uygulamalarında sürekliliği temin etmeyi hedefleyen "Yeşil Liman" sertifikası başarılı geçen denetleme dönemi sonrasında yenilendi.



SATIŞ-PAZARLAMA

Toplam 2,4 milyon ton satış ile 2019 yılında tüm zamanların satış rekoru kırıldı.

2019 yılında üretimden 1.860 bin ton, ticari ürün 491 bin ton olmak üzere toplam 2,4 milyon ton satış ile tüm dönemlerin satış rekoru kırıldı. Petkim'in toplam satış tutarı %25 artışla 2019 yılında 11.672 milyon TL'ye çıkarıldı. Bu satışların %60'ı iç piyasa, %40'ı da ihracat olarak gerçekleştirildi.

Üretimden satışlar yanında 2019 yılında ticari faaliyetlere de ağırlık verildi. 2018 yılında 274 bin ton olan ticaret hacmi, %79 artarak 2019 yılında 491 bin tona yükseldi.

İhracatta 824 milyon ABD dolarına ulaşıldı.

Petkim, son yıllarda uluslararası ticari faaliyetlerde yoğunlaşarak, hem üretimden satış hem de transit ticaret satışları ile ihracata ağırlık verdi; 2019 yılında 1.168 bin ton ihracat gerçekleştirdi. Mevcut ürünlerin ticareti yanında transit ticaret ile yeni müşteri ve ürün portföyünü artıran Petkim, tedarikçilerle uzun vadeli anlaşmalar yaparak ihracatın düzenli ve sürdürülebilir olmasını sağladı.

Çevre ve Şehircilik Bakanlığı'nın Sıfır Atık Projesi kapsamında değerlendirilebilecek örnek bir çalışma olarak plastik palet depozito uygulaması ürün sevkiyatlarında yaygınlaştırıldı. Katı ürün sevkiyatlarında palet taşıma kapasitesi 1.375 Kg'dan 1.500 Kg'a çıkarılarak, navlun maliyetleri düşürüldü, daha az palet kullanılarak Sıfır Atık Projesi'ne katkı sağlandı. Adana ve Gaziantep müşterilerine konteyner ile sevkiyatlarla

karayoluna alternatif olarak demiryolu taşımacılığını geliştiren Petkim, yeşil lojistik anlayışını uygulamaya koyarken müşterilerine değer katmaktadır.

Yeni ve daha fazla müşteriye dokunarak ticaret hacmimizi ve ürün portföyümüzü artırdık.

Yılda iki kez düzenli olarak yapılan Müşteri Memnuniyet Anketi 2019 ilk yarı sonuçlarında müşteri beklentilerini karşılama oranı hedef değer olan %88'i geçerek %90,26 olarak gerçekleşti. Anket sonuçları Müşteri İlişkileri Kurulu'nda değerlendirilerek sürekli iyileştirme sürecine girdi oluşturdu. Ticari faaliyetlerin artmasına paralel olarak yurt içi ve yurt dışı müşteri ziyaretlerine ağırlık verildi. Bu kapsamda 2019 yılında, yeni müşteri sayısı %27 artırılarak 600'e yakın üretici/tüccar ile yeni işbirlikleri tesis edildi. Toplam müşteri sayısı da %19 artırılarak 1.578'den 1.874'e yükseltildi. Ulusal ve uluslararası sektörel fuar ve çeşitli etkinliklere katılımı müşteriler ile buluşmaya devam edildi.

Müşteriler ve pazardan gelen yeni ürün talepleri doğrultusunda; Polipropilen ürününde mevcut EH 251 türü modifiye edilerek non-woven grade olarak geliştirildi. Bu ürün müşterilerde denemeler sonucunda onaylandı ve daha fazla müşteriye satılmaya başlandı. Yüksek Yoğunluk Polietilen ürününde ESCR değeri daha yüksek olan YYPE S0459 şişirme türü geliştirildi. Müşterilerde denenerek onaylandı ve kullanılmaya başlandı.



Petkim'in toplam satış tutarı %25 artışla 2019 yılında 11.672 milyon TL'ye çıkarıldı. Bu satışların %60'ı iç piyasa, %40'ı da ihracat olarak gerçekleştirildi.

2,4 milyon ton

Petkim, 2,4 milyon ton satış ile 2019 yılında tüm zamanların satış rekoru kırdı.

824 milyon \$

İhracatta 824 milyon ABD dolarına ulaşıldı.

%90,26

Müşteri Memnuniyet Anketi 2019 ilk yarı sonuçlarında müşteri beklentilerini karşılama oranı hedef değer olan %88'i geçerek %90,26 olarak gerçekleşti.



AR-GE MERKEZİ FAALİYETLERİ



Petkim, iki yıl boyunca karşılıklı bilgi transferine imkan sağlayan Massachusetts Institute of Technology'nin (MIT) Endüstriyel Bağlantı Programı'na (ILP - Industrial Liaison Program) dahil olan global 250 global şirket arasında yerini aldı.

Petkim Ar-Ge Merkezi 4. faaliyet yılını başarı ile tamamlayarak Sanayi ve Teknoloji Bakanlığı Komisyon Kararına göre Ar-Ge Merkezi statüsünü korumaya devam etmektedir. Petkim Ar-Ge Merkezi, 2019 yılında 2'si doktora, 6'sı yüksek lisans derecesine sahip, Kimya Mühendisi, Kimyager ve Biyologdan oluşan 32 tam zamanlı araştırmacı ile faaliyetlerini sürdürdü.

2019 yılında 2'si TÜBİTAK-TEYDEB projesi olmak üzere 40 proje yürütüldü.

2019 yılında 2'si TÜBİTAK-TEYDEB ve 2'si Petkim'in partner olduğu H2020 projesi olmak üzere 40 proje yürütüldü. Petkim'in de partner olduğu "CO₂ capture" temalı bir H2020 projesi (CARMOF) yürütülmeye başlandığı 2018 yılında, "CO₂ capture/utilization" temalı bir proje daha (CO₂Fokus) Avrupa Komisyonunca fonlanmaya değer bulundu. Yıl içerisinde 6 yeni H2020 proje başvurusu daha yapıldı.

Yeni ürün geliştirme, ürünlere yeni kullanım alanları yaratma, ürün özelliklerini iyileştirme, üretim proseslerinde enerji ve hammadde verimliliği, atık su ve içme suyunda biyolojik arıtım konularında yürütülen projelerin toplam bütçesinin %54'ü Petkim öz kaynaklarından, %46'sı TÜBİTAK ve Sanayi ve Teknoloji Bakanlığı fonlarından karşılandı.

Güçlü işbirlikleri, katma değerli projeler

2019 yılında Petkim, dijitalizasyon seviyesinin artırılması hedefi doğrultusunda Ar-Ge ve kimya alanlarında dünyanın en iyi teknik okullarından Massachusetts Institute of Technology'nin (MIT) Endüstriyel Bağlantı Programı'na (ILP - Industrial Liaison Program) katıldı. Petkim, iki yıl boyunca karşılıklı bilgi transferine imkan sağlayan bu üyelik ile ILP programına dahil olan global 250 şirket arasında yerini almış oldu.

Üniversite-Sanayi işbirliklerinin geliştirilmesi kapsamında yüksek performansa sahip polimerlerin geliştirilmesi ve ürünlere katma değer yaratılması hedefi ile İTÜ, ODTÜ, Boğaziçi Üniversitesi, İYTE, Fatih Sultan Mehmet Üniversitesi, Katip Çelebi Üniversitesi, Yaşar Üniversitesi ile proses iyileştirme ve ürün geliştirme proje iş birliği protokolleri imzalandı. Protokol kapsamında projelerin araştırma faaliyetlerinde çalışacak olan Yüksek Lisans ve Doktora öğrencilerine burs imkanı sağlandı.

2019 yılında 3 patent başvurusu yapıldı. Tescillenen 1 adet ulusal patent ile toplam tescilli patent sayısı 8'ye ulaştı.

PETKİM AR-GE MERKEZİ

50 yıllık Ar-Ge kültürü ile faaliyetlerini sürdüren Petkim Ar-Ge Merkezi, 13 Ocak 2015 tarihinde Sanayi ve Teknoloji Bakanlığı tarafından belgelendirilerek Ar-Ge Merkezi statüsüne kavuştu. Petkim kompleksi içinde, 1.200 m²'lik alanda kurulu olan Petkim Ar-Ge Merkezi, bünyesinde 6 adet laboratuvar, 400 m²'lik pilot tesis ve ofisleri barındırmaktadır. Petkim Ar-Ge Merkezi tedarikçiler, müşteriler ve üniversitelerle petrokimya, malzeme, metalurji ve kimya, plastik ve ambalaj sektörlerinde çalışmalarını sürdürmekte olup, özellikle sanayi-üniversite işbirliğini güçlendirme vizyonuyla hareket etmektedir.

Petkim Ar-Ge Merkezi'nde; Reoloji, Katalizör, Polimer Karakterizasyon, Çevre ve Biyoteknoloji, Kimyasal Analiz ve Kromatografi laboratuvarları bulunmaktadır. Ar-Ge Merkezi Pilot Tesis'i'nde ise, polimer işleme, polimerizasyon ve kimyasal proses işlemlerinin yürütülmesine olanak sağlayacak teknolojiye sahip güçlü bir ekipman altyapısı bulunmaktadır. Petkim Ar-Ge Merkezi; güçlü ekibi, gelişmiş altyapısı ve laboratuvarlarıyla ürün geliştirme ve iyileştirme, enerji ve hammadde verimliliği, maliyet düşürme ve çevre eksenli faaliyetlerini sürdürmektedir. Katma değeri yüksek teknolojik ürünlerin geliştirilmesi çalışmalarına ağırlık veren Petkim, çalışmalarının sonuçlarına göre patent alma ve ticarileştirme süreçlerini de yürütmektedir.



**2019 yılında 3 patent başvurusu yapıldı.
Tescillenen 1 adet ulusal patent ile toplam tescilli patent sayısı 8'e ulaştı.**

6 LABORATUVAR

Reoloji

Katalizör

Polimer Karakterizasyon

Çevre ve Biyoteknoloji

Kimyasal Analiz

Kromatografi



DİJİTALLEŞME VE TEKNOLOJİ

Dijitalleşme çalışmalarının hız kazandığı 2019 yılında çok sayıda proje yürütüldü ve başarılı sonuçlar elde edildi.



Petkim, Türkiye'nin ve Azerbaycan'ın en dijital şirketi olma hedefiyle sürdürdüğü dijital dönüşüm sürecinde önemli adımlar atmaktadır. Üretim başta olmak üzere tüm fonksiyonlarda dijital teknolojilerin kullanımı yaygınlaştırılmakta, gerçek zamanlı veriler tutularak, makina öğrenmesi algoritmalarıyla, üretim ve enerji verimliliğini artıran, süreçleri iyileştiren ve iş güvenliğini yükselten projeler hayata geçirilmektedir. Tüm bunlara ek olarak, iş yapış yöntemlerinin veriye dayalı yaklaşımlar ile dijital dönüşürüldüğü bu süreçte, tüm çalışanların dijital düşünme refleksini kazanmaları, altyapının uygun yatırımlarla desteklenmesine eş değerde bir kültürel değişim olarak önem kazanmaktadır.

Dijitalleşme çalışmalarının hız kazandığı 2019 yılında çok sayıda proje yürütüldü ve başarılı sonuçlar elde edildi.

Petkim vizyonu doğrultusunda 2018 yılında belirlenen dijitalleşme yol haritası ve stratejisi, 2019 yılında da geliştirilmeye devam edildi ve Şirketin tamamında dijital kültürün yaygınlaşmasına odaklanıldı; birçok dijitalleşme projesi devreye alındı.

2019 yılında 7 ileri analitik proje tamamlanarak Petkim'e yüksek finansal fayda sağlandı. Bunlardan bir tanesi Aromatikler fabrikasında olan soft-sensor uygulamasıdır. Bu projede fabrika proses verileri ve laboratuvar numune sonuçları incelenerek ekstrakt içindeki non-aromatic birleşenlerin oranını 5 dakika ara ile tahmin eden soft sensor modeli geliştirilerek DCS sistemine entegre edildi. Böylece Aromatikler Fabrikası sulfolan ünitesi kapasitesinin %5 oranında yükseltilmesi sağlandı.

Diğer bir örnekte, besleme, sirküle gaz kompozisyonu,

sıcaklık ve basınç gibi birçok proses parametresi kullanılarak geliştirilen tahminleyici makine öğrenmesi modeli ile VCM Fabrikası oksiklorinasyon reaktöründe yapışma sorunu yaşanacağı zamanlar öngörülmeğe başladı. Fabrikasının kullanımına açılan web grafik paneli ile yapışma nedenlerinin dinamik olarak izlenmesi ve reaktördeki yapışma probleminden kaynaklanan üretim kaybının azaltılması sağlandı.

Üçüncü bir örnekte ise, piyasadaki anlık elektrik takas fiyatlarını, rüzgar enerjisi tahminlerini, buhar ve elektrik üretim maliyetlerini değerlendiren bir enerji optimizasyon programı geliştirildi. Bu program ile buhar ve elektrik üretim planı çıkarılmaya ve gün içi/gün öncesi piyasalara verilebilecek en optimum teklifler oluşturulmaya başlandı.

ROBOTİK SÜREÇ OTOMASYONU

2019 yılında Robotik Süreç Otomasyonu (RPA) diye adlandırılan dijital asistanların, çeşitli uygulamalarda bugün hayatımızda olan rutin, kural tabanlı, yüksek hacimli aktiviteleri bizim adımıza yapmaya başlamasıyla, çalışanların üzerindeki operasyonel yüklerin azaltılarak stratejik işlere daha fazla odaklanmaları sağlandı. Önümüzdeki dönemde dijital asistanların, Petkim'in dijital dönüşümünde daha da önemli bir yer tutacağını inanıyoruz.

2019 yılında, ihracatının yapılması planlanan her bir yük için, siparişin oluşturulduğu andan itibaren tüm gümrükleme süreci dijital yardımcılar ile gerçek zamanlı, eksiksiz ve hatasız bir şekilde yapılmaya başlandı.

Satın alma birimi tarafından ön kayıt işlemleri yapılan e-fatura süreçleri artık yeni dijital asistanlar tarafından sisteme girilmeye başlandı.

PETKİM DİJİTALLEŞME ENSTİTÜSÜ

Petkim'deki dijital dönüşüm süreci kapsamında dijitalleşme bilincini oluşturarak organizasyon içerisinde yayılımını sağlamak, iş yapış yöntemlerinde veriye dayalı süreçlere geçmek ve çalışanların dijital ve analitik yetkinliklerini geliştirmek üzere Petkim Dijitalleşme Enstitüsü 2019 yılında faaliyetlerini sürdürmeye devam etti.

Enstitü iki temel amaç doğrultusunda faaliyet göstermektedir:


- Tüm çalışanlarda dijital farkındalık yaratmak ve çalışanların dijitalleşmeye hızlı bir şekilde adapte olmalarını sağlamak
- Dijitalleşme alanında uzman çalışanlar yetiştirip makine öğrenmesi, yapay zeka gibi konular başta olmak üzere dijital projeler üretmelerini sağlamak

2019 yılında, 300 çalışana dijital enstitü çatısı altında ileri dijital farkındalık ve ileri analitik eğitimleri verildi. Ayrıca tüm saha çalışanlarına da sanal gerçeklik uygulamalarıyla İSG-Ç eğitimleri verildi.

DİJİTALLEŞME EKOSİSTEMİ

Türkiye'nin en büyük girişimci ağları, teknokentler, lider teknoloji şirketleri, start-up'lar ve üniversite iş birlikleri ile Petkim'in dijitalleşme ekosistemi her geçen gün büyümektedir.

Petkim bu yıl start-up'lar ile birliktelik yapma stratejisi doğrultusunda İstanbul Teknik Üniversitesi tarafından düzenlenen "Big Bang | Start-up Challenge" etkinliğinin ana paydaşlarından birisi oldu.



Dijitalleşme Enstitüsü İki temel amaç doğrultusunda faaliyet göstermektedir:

Tüm çalışanlarda dijital farkındalık yaratmak ve çalışanların dijitalleşmeye hızlı bir şekilde adapte olmalarını sağlamak

Dijitalleşme alanında uzman çalışanlar yetiştirip makine öğrenmesi, yapay zeka gibi konular başta olmak üzere dijital projeler üretmelerini sağlamak

DİJİTALLEŞME VE TEKNOLOJİ

Erken aşama teknoloji girişimlerini ve iş dünyasını bir araya getiren bu etkinlik, her yıl Kasım ayında düzenlenmekte ve girişimcilerin şirketleşme aşamalarında en iyi şekilde yönlendirilmesine, olası müşterilere erişebilmesine, finanse edilmesine ve yatırımcılarla tanışmasına destek olmaktadır.

GLOBAL STANDARTLARDA BİLGİ GÜVENLİĞİ

İş platformlarında uçtan uca bilgi güvenliğini sağlamak için siber güvenlik çözümlerinin yaygınlaştırılması 2019 yılında tamamlandı. Bu kapsamda iki aşamalı kimlik doğrulama, veri etiketleme ve sınıflandırma, yetkili hesap yönetimi, mobil cihaz yönetimi, uç nokta tespit-müdahale ile veri kaçağı önleme sistemlerinin kurulum ve yaygınlaştırma çalışmaları tamamlandı, periyodik güvenlik denetimleri ve sıkılaştırma çalışmaları yapıldı.

Bilgi sistemlerine yönelik siber saldırı girişimlerini 7/24 izleyen Siber Güvenlik Operasyon Merkezi Eylül ayında devreye alındı.

ISO 27001 Bilgi Güvenliği Yönetim Sistemi gözetim tetkikinin olumlu sonuçlanması ile sertifikanın geçerliliğinin devamı sağlandı.

Yürütülen çeşitli bilgi güvenliği bilinçlendirme faaliyetleri ile bilgi güvenliği kültürü oluşturmak hedeflendi. Yeni başlayanlar için oryantasyon kapsamında "Bilgi Güvenliği Bilinçlendirme Eğitimleri" verildi, öğrenme yönetim sistemi platformu üzerinden "Bilgi Güvenliği Eğitimi" sunuldu. Şirket çalışanlarına yönelik ortalama testleri ile kullanıcıların ortalama saldırılarına karşı bilinçlendirilmesi hedeflendi.

BİLGİ TEKNOLOJİLERİ FAALİYETLERİ

Bilgi Teknolojileri Müdürlüğü'nün mevcut sistemleri ayakta tutmak ve tüm bilgisayar kullanıcılarının yazılım ve donanım taleplerini yerine getirmenin dışında süreçleri daha hızlı, kolay ve güvenli hale getirmek amacıyla çalışmalara devam edildi. Aliağa İş Biriminde bulunan tüm tesislerin güvenlik teknolojileri altyapısının oluşturulması amacıyla başlatılan projenin ikinci faz faaliyetleri yürütüldü; veri analizi uygulamasının kurulum çalışmalarına devam edildi.

Petkim, İstanbul Teknik Üniversitesi tarafından düzenlenen "Big Bang | Start-up Challenge" etkinliğinin ana paydaşlarından birisi oldu.

SÜREÇ MİMARİSİ VE DEĞER ZİNCİRİ

Operasyonel mükemmellik stratejisi doğrultusunda ve kaynakların daha verimli kullanılması amacıyla 2019 yılı içerisinde, sektördeki ve diğer sektörlerdeki süreçler ile kıyaslama çalışmaları yapılarak Petkim'in süreç mimarisi oluşturuldu ve Petkim Değer Zinciri Projesi hayata geçirildi. Bu proje kapsamında; 71 iş biriminden 162 çalışanla görüşmeler yapıldı, mevcut süreçler uçtan uca analiz edildi, iyileştirme alanları da göz önünde bulundurularak 300'ün üzerinde süreç dokümanete edildi. Proje süresince 150'nin üzerinde hızlı kazanım ve iyileştirme fırsatı yakalanırken, 50 proje önerisini kapsayan 3 yıllık Petkim yol haritası oluşturuldu. Değer Zinciri çalışması kapsamında, Şirketin tüm yatırım süreçleri gözden geçirilerek revize edildi ve tüm süreç dijitalleştirildi.



Dünya Ekonomi Forumu'nun (WEF) Endüstri 4.0 teknolojilerini üretimde en iyi kullanan tesisler olarak kabul ettiği 'Global Lighthouse Network'e 2019 yılında Türkiye'den seçilen tek şirket Petkim oldu.

Petkim Değer Zinciri Projesi

2019'da Petkim Değer Zinciri Projesi hayata geçirildi ve 3 yıllık yol haritası oluşturuldu.

Siber Güvenlik Operasyon Merkezi

Petkim, bilgi sistemlerine yönelik siber saldırı girişimlerini 7/24 izleyen Siber Güvenlik Operasyon Merkezi Eylül ayında devreye alındı.



YATIRIMLAR

Petkim, SOCAR Türkiye grup şirketleri ile entegre şekilde; yatırımları ile geleceğini şekillendirmeye, yenilikleri takip etmeye, değişimleri desteklemeye devam etmektedir.

2019 Petkim yatırım stratejisinde, öncelikle İş Sağlığı ve Güvenliği, Proses Güvenliği ve fabrikaların devamlılığını sağlayacak idame yatırımlarına öncelik verildi. Bu yatırımların dışında değer yaratma projeleri ve stratejik olarak sınıflandırılan projeler hayata geçirildi. 2019 yılı yatırım harcamaları (Ar-Ge hariç) 646.920.533 TL olarak gerçekleşti.

Her çeyrekte düzenlenen Yatırım Kurullarıyla yeni yatırım talepleri incelendi, getirisi yüksek olanlar vakit kaybetmeden hayata geçirilmeye çalışıldı. Bir sonraki yılın yatırım bütçe çalışmaları oluşturulurken tüm paydaşlarla her bir talep detaylı olarak tartışıldı ve 1.000+ yatırım talebi arasından katma değeri en yüksek ve sürdürülebilirliği sağlayacak olanlar seçilerek yatırım projelerinin en optimize şekilde yönetilmesi amaçlandı. Tüm bu çalışmalar yapılırken, Petkim'in nakit akışı göz önüne alınarak kısa ve orta vadeli yatırım stratejisi belirlendi.


Tüm yatırım taleplerinin değerlendirilmesi için dijital bir süreç tasarlandı. Süreçte ilgili tüm birimler yer almakta olup, talep edilen herhangi bir yatırım teknik ekiplerin ve finansal analiz

ekiplerinin görüşlerinden geçerek yatırım ekibine gelmektedir. Böylece fikirlerin olgunlaşmasına imkan verilirken kaynakların en doğru seçeneğe aktarılması sağlanmaktadır. Kaynak aktarılan yatırım tekliflerinin gerçekleşmesi, aylık değerlendirme komisyonlarında ve çeyrek dönemlerdeki Yatırım Kurulu'nda takip edilmekte olup planlanan projelerde maksimum gerçekleştirme amaçlanmaktadır.

İş Sağlığı ve Güvenliği projeleri kapsamında, en büyük yatırımlardan biri ortak boru sahasında bulunan ve İSG-Ç riski oluşturan boru hatlarının yenilenmesi, güzergahlarının değiştirilmesidir. Stratejik projelerde, en büyük yatırımların başında iskelelerin modernizasyon yatırımları gelmektedir. Bu yatırımlar ile iskelelerin altyapısı güçlendirilmekte, İSG-Ç açısından riskleri giderilmekte ve son teknolojiye uyum sağlayacak şekilde modernize edilmektedir.

Fabrikaların devamlılığını sağlayacak, kapasite kullanım oranını artırmaya yönelik projelerde ise kritik ekipmanların değişimi ve modernizasyonu projeleri yer almaktadır.

2019 yılında, bu projelere ilave olarak Petkim'in kârlılığını artıracak, yarımada sinerji sağlayacak, kısa geri dönüş süreleri olan ve Değer Yaratma programında yürütülen projeler de yatırım programına dahil edilerek hayata geçirildi.



Petkim, SOCAR Türkiye grup şirketleri ile entegre şekilde; yatırımları ile geleceğini şekillendirmeye, yenilikleri takip etmeye, değişimleri desteklemeye devam etmektedir.

Öncelikli yatırım alanları

2019 Petkim yatırım stratejisinde, öncelikle İş Sağlığı ve Güvenliği, Proses Güvenliği ve fabrikaların devamlılığını sağlayacak idame yatırımlarına öncelik verildi.



SÜRDÜRÜLEBİLİRLİK

Petkim'in Sürdürülebilirlik Vizyonu

Petrokimya, sürdürülebilir kalkınmanın temel itici gücü konumundaki sektörlerden biridir. Sanayisi gelişmiş ülkeler, aynı zamanda dünyanın önde gelen petrokimya üreticileridir. Petkim'in ürettiği ürünler, Türk imalat sanayiinin en önemli sektörlerinde hammadde olarak kullanılmaktadır. Bu üretim ve katma değer zinciri, sürdürülebilir kalkınmanın anahtar unsurlarının başında gelmektedir.

Petkim, bir yandan ekonomiye sağladığı yüksek katma değeri artırırken diğer yandan da kurumsal bir vatandaş olarak paydaşlarına sorumluluklarının bilinciyle etik kurallardan, şeffaflık ve dürüstlükten ödün vermeden faaliyetlerini sürdürmektedir. Şirket ayrıca, gelecek vizyonuyla faaliyetlerinden doğan çevre etkilerini en aza indirmek ve çevreye katkı sağlamak, iş güvenliği ve işçi sağlığı duyarlılığıyla her zaman insanı merkezine alan bir yaklaşımla hareket etmek, sosyal sorumluluk projeleriyle topluma azami katkısını ortaya koymak adına, özveri ve kararlılıkla sürdürülebilirlik kavramını tüm yönleriyle içselleştirmiş bir kurum kimliğiyle farklılaşmaktadır.

2019'DA ÖNE ÇIKANLAR

BİST

BİST Sürdürülebilirlik
Endeksi'nde 6. yıl



Değer Benim

Kültürel dönüşüm ve değer yaratma platformu, Rafineri ve Petrokimya İş Birimi'ndeki tüm grup şirketlerine yaygınlaştırıldı.




BOCCIA

Petkim, Türkiye Bedensel Engelliler Spor Federasyonu Boccia Milli Takımı'nın resmi sponsoru oldu.

Petkim'in BİST Sürdürülebilirlik Endeksi'nde 6. yılı

Petkim, 2014 yılında dahil olduğu Borsa İstanbul'un Sürdürülebilirlik Endeksi'ndeki başarısını devam ettirerek yerini 2019 yılında yapılan gözden geçirme sonucunda da korudu.



Petkim'de İnsan Kaynakları

Engin bilgi birikimini yetkin insan kaynağı ile sürekli artıran ve perçinleyen Petkim, eşsiz bir entelektüel sermayeye sahiptir. Petkim, dinamik, gelişime açık, ortak hedefe odaklı insan kaynağı ile çevik bir organizasyon inşa etmektedir.

SÜRDÜRÜLEBİLİRLİK



İNSAN KAYNAKLARI POLİTİKASI

Petkim insan kaynakları politikası, adil, şeffaf ve söz hakkı tanıyan, çalışanların potansiyellerini ortaya koyma fırsatları bulduğu, her bir çalışanın değer yaratarak Petkim'in geleceğine katkı sağladığı ve değer gördüğü, yüksek performanslı, gelişim odaklı, her alanda güçlü ve etkili bir liderlik sergileyen, tek Petkim ruhunu yansıtan bir şirket kültürü ve bağlılığı yüksek, mutlu, verimli, başarılı ve sağlıklı bir işgücü oluşturmayı hedeflemektedir.

Bu hedef doğrultusunda en değerli yetenekleri cezbetmek, geliştirmek ve muhafaza etmek için 3 ana başlıkta global insan kaynakları trendlerine uygun, adil, şeffaf ve birbiriyle entegre olmuş uygulamaları benimseyen ve geliştiren Petkim, bu sayede tercih edilen işveren olma ve en iyi iş yeri olma yolunda hızlı adımlarla ilerlemeyi amaçlamaktadır.

Petkim'de insan kaynakları; tüm birimlerle stratejik iş ortağı yaklaşımıyla çalışan, şirket ve çalışan ihtiyaçlarını sürekli analiz eden, değer yaratan ve değişen şartlara hızla adaptasyon sağlayan bir yönetim anlayışıyla hareket etmektedir.

I. YETENEK KAZANIM SÜRECİ

Petkim; misyon, vizyon ve değerlerinden yola çıkarak, mevcut pozisyonlara en doğru ve yetkin adayları yerleştirmek için tüm işe alım araçlarını etkin bir şekilde kullanmaktadır.

İşe alım sürecinde yetkinlik bazlı mülakatlar, potansiyel analizi, teknik mülakatlar, yetenek sınavları ve ayrıca bazı pozisyonlar için yabancı dil sınavları da uygulanmaktadır.

Petkim’de mavi yaka çalışanlar, işbaşı öncesi İŞKUR ve üniversite işbirlikleri ile düzenlenen “Petrokimya Üretim Elemanı Yetiştirme” kurs programı ile yeni görevlerine hazırlanmaktadır.

Petkim, meslek lisesi ve üniversite stajyerleri için geliştirilen “Stajyer Gelişim Programı” ile kişisel ve mesleki gelişimlerine katkı sağlamayı hedeflemekte, potansiyel tüm adaylar ile kariyer günleri, istihdam fuarları vb. aktiviteler vasıtasıyla bir araya gelmeyi önemsemektedir. Stajyer istihdam süreci Petkim için aynı zamanda bir sosyal sorumluluk yaklaşımı olarak görülmektedir. Personel ve stajyer işe alım süreçlerinde, yetkinlik bazlı mülakatlar, potansiyel analizi, teknik mülakatlar, yetenek sınavları, vakalar ve ihtiyaç oldukça da yabancı dil sınavları uygulanmaktadır.

II. YETENEK YÖNETİMİ SÜRECİ

Petkim’de uygulanan performans yönetim sisteminde her sene başında kurumsal ve fonksiyonel başarı göstergeleri belirlenerek tüm şirketin aynı hedeflere koşabilmesi için hedefler, belirli bir model çerçevesinde yukarıdan aşağıya kırılmaktadır.

Hedefler gerçekleştirilirken sadece “ne” yapıldığına değil, “nasıl” yapıldığına da odaklanılabilmesi ve şirket kültürünü besleyen davranışların da takip edilebilmesi için kurumsal değerler yapısı oluşturulmuş ve performans yönetim sistemine dahil edilmiştir.

Yüksek performansın sürdürülebilir olduğu, başarılı performansın ödüllendirildiği, gelişime açık performansın gelişim programıyla geliştirildiği ve performans sonuçlarının diğer insan kaynakları sistemleriyle entegrasyonunun sağlandığı bir performans yönetim sistemi uygulanmaktadır.

Bunun yanı sıra çalışanların mevcut rolleri içerisindeki potansiyellerinin değerlendirilip, katma değerlerinin artırılarak gelişim fırsatları ile desteklendiği potansiyel

Petkim’in kuruluşundan bu güne kadar tüm çalışanları tarafından yaşatılan ve paylaşılan güçlü kurum kültürü sayesinde çalışan bağlılığının artırılarak sürdürülebilir olması, elde tutma sürecinin en önemli yapı taşlarından biridir.

değerlendirme ve yedekleme çalışmaları dijital dönüşüm vizyonumuz ile uyumlu olacak şekilde dijital platformda yürütülmektedir.

III. ELDE TUTMA SÜRECİ

Petkim’in kuruluşundan bu güne kadar tüm çalışanları tarafından yaşatılan ve paylaşılan güçlü kurum kültürü sayesinde çalışan bağlılığının artırılarak sürdürülebilir olması, elde tutma sürecinin en önemli yapı taşlarından biridir. Ücret ve yan hak paketlerinde dünya, ülke ve sektör trendleri takip edilmekte olup, buna uygun bir ücret politikası uygulanmaktadır. Çalışanların katma değer yarattığı davranışlarının ve mesleki çabalarının takdir edilip ödüllendirildiği bir ödüllendirme sistemi kullanılmaktadır.

Çalışanların iş yaşam dengesinin korunduğu çalışma saatleri benimsenmiş olup, verimli çalışma desteklenmektedir. Açık olan kadrolar için iç aday değerlendirme süreci işletilmektedir. Çalışanların gelişimi amacıyla departmanlar arası rotasyon programı da uygulanmaktadır.

Yeni işe alımlarda ve görev değişikliklerinde işe uyum programı çerçevesinde yapılandırılmış bir işe uyum ve oryantasyon programı uygulanmaktadır.

IV. ÇALIŞANLAR İLE İLİŞKİLERİ YÜRÜTMEK ÜZERE TEMSİLCİ

6356 Sayılı Sendikalar ve Toplu İş Sözleşmesi Kanunu’nun 27. Maddesi kapsamında; İşyerimizde Toplu İş Sözleşmesi yapmaya yetkisi bulunan Petrol-İş Sendikası’na bağlı İşyeri Baş Temsilcisi ve Temsilcileri bulunmaktadır. Ocak 2017 tarihinde başlayan, 01.01.2017-31.12.2019 dönemini kapsayan Toplu İş Sözleşmesi görüşmeleri 22.06.2017 tarihinde imzalanan nihai anlaşma tutanağıyla sonuçlanmıştır.

SÜRDÜRÜLEBİLİRLİK

İşyeri sendika temsilcileri ve baş temsilcisi; işyeri ile sınırlı olmak kaydı ile işçilerin dileklerini dinlemek ve şikâyetlerini çözmek, işçi ve işveren arasındaki iş birliğini, çalışma barışını ve uyumunu sağlamak, işçilerin hak ve çıkarlarını gözetmek ve iş kanunları ile toplu iş sözleşmelerinde öngörülen çalışma şartlarının uygulanmasına yardımcı olmakla görevlidirler.

Sendika temsilcileri iş sağlığı ve güvenliği ile ilgili konularda görüş verme, teklif getirme, yeni teknolojilerin uygulanması, seçilecek iş ekipmanı, çalışma ortamı ve şartlarının çalışanların sağlık ve güvenliğine etkisi konularında görüş bildirme yetkisine sahiptir. Sendika temsilcileri ilaveten çalışan temsilcisi olarak tehlike kaynağının yok edilmesi veya tehlikeden kaynaklanan riskin azaltılması için, işverene öneride bulunma ve işverenden gerekli tedbirlerin alınmasını isteme hakkına da sahiptirler. Bu Kanuna dayanılarak çıkartılan İş Sağlığı ve Güvenliği Kurulları Hakkında Yönetmelik uyarınca, görevi esasen iş sağlığı ve güvenliğine ilişkin tehlikeleri ve önlemleri değerlendirip tedbirleri işverene bildirmek olan iş sağlığı ve güvenliği kurullarında baş temsilci ve formen temsilcisi de yer almaktadır.

ÇALIŞAN SAYISINDAKİ GELİŞMELER

Nitelikli insan kaynağına yatırım yapmayı ilke edinen Petkim, ihtiyaçları ve büyüme hedefleri paralelinde yeni çalışanları da bünyesine katmaktadır. Petkim'de 2019 yılında, kategorileri itibarıyla dönem içinde çalışan personelin ortalama sayısı, 633 beyaz yakalı, 1.861 mavi yakalı olmak üzere toplam 2.494 kişidir. Yıllık itibarıyla toplam çalışan 2.547* kişidir.

EĞİTİM FAALİYETLERİ

Eğitim ve Gelişim Müdürlüğü, SOCAR Türkiye'nin tüm iştirakleri için belirlediği mevcut ve gelecek stratejileri doğrultusunda gelişim araçlarının farklı öğrenme tarzlarına ve bireysel gelişim ihtiyaçlarına hitap ettiği, kariyer gelişimini destekleyen, gelişim faaliyetleri ile yetkinliklerin birbirini tamamladığı programları hayata geçirmek bakış açısıyla hareket etmektedir.

İş Sağlığı ve Güvenliği her zaman öncelikli olmak üzere, oryantasyon, mesleki gelişim, kurumsal gelişim, akademik gelişim, kalite sistemleri, bilgi sistemleri, kişisel gelişim ve liderlik kategorileri altında sunulan eğitimler, iç eğitimler ve dış firmalarla sağlanan iş ortaklıklarıyla yürütülmekte ve çalışanların her alanda gelişimlerinin sağlanması amaçlanmaktadır.

2.494

Petkim'de 2019 yılında çalışan ortalama personel sayısı

2.547

Petkim'de yılsonu itibarıyla toplam çalışan sayısı

2019 yılında, tüm İnsan Kaynakları süreçlerinin tek bir sistem altyapısına taşınması amacı ile Learning Management System (LMS) de güncellenmiştir.

2017 yılında "Liderliğin Kimyası" adı ile başlatılan liderlik programı, 2019 yılında tüm SOCAR Türkiye Liderleri'ni de kapsayacak şekilde genişletilmiş olup "Lead Together" adı ile devam etmektedir.

Eğitim ve Gelişim ekibi, oryantasyon sürecini de tüm SOCAR Türkiye çalışanlarını içine alacak şekilde revize etmiş ve her ay İzmir'de gerçekleştirilen ve Kurumsal Gelişim Programları, grup şirketler tanıtımı, SOCARLI Olmak Simülasyonu ve Rafineri ve Petrokimya İş Birimi saha gezisini içeren kapsamlı bir program haline dönüştürmüştür.

2017 yılında çalışan çocukları için Petkim Akademi tarafından başlatılan "Yeni Jenerasyon Gelişim Programı", 2019 yılında tüm SOCAR Türkiye grup şirketlerinde yaygınlaştırılmış ve Türkiye'de 4 ayrı şehirde 80 genç bireyin kişisel ve profesyonel gelişim yolculuklarına katkı sağlamıştır. Gençlerin iş hayatına başlarken bir adım önde olmalarına yardımcı olmayı hedefleyen program; liderlik, iletişim, sunum teknikleri, çatışma yönetimi ve işbirliği gibi pek çok konuyu kapsamaktadır.

Sürekli ve yaşayan bir öğrenme sürecine inanan ve bunu destekleyen Eğitim ve Gelişim ekibi, çalışanların mesleki ve kişisel gelişimlerini destekleyecek eğitim ve gelişim araçlarını kolay ulaşılabilir ve ihtiyaca yönelik olarak tasarlamaktadır.

*2019 Yıl sonu itibarıyla toplam çalışan sayısıdır.



PETKİM BENİM'DEN DEĞER BENİM'E

"Petkim Benim" kültürel dönüşüm ve değer yaratma platformu, yüksek performans kültürü ve sürdürülebilir başarımızın SOCAR Türkiye'nin diğer grup şirketlerinde de yakalanması amacıyla 1 Kasım 2019 itibarıyla, "Değer Benim" adıyla Rafineri ve Petrokimya İş Birimi'ndeki tüm grup şirketlerine yaygınlaştırıldı.

2019 yılında gelen fikirlerden 200'den fazlası detaylandırılırken, 109 adedi Program Yönetim Ofisi tarafından değerlendirilerek projelendirildi. Platform kapsamında sunulan projelerden 52 milyon ABD dolarlık ilave bir değer Petkim için yaratıldı.

Değer Benim platformunda, birden fazla grup şirketini ilgilendiren projeler entegrasyon kategorisinde, Lean Six Sigma, Kaizen, Agile gibi metodolojilerle çözülebilen projeler değer yaratma kategorisinde, ileri analitik çözümler gerektiren projeler dijitalleşme kategorisinde değerlendirilerek takip edilmektedir.

2019 yılının ilk yarısında Lean Six Sigma metodolojisinin 1. dalga çalışmalarının tamamlanmasıyla 12 proje sunulmuş ve ilave değer oluşturuldu. Lean Six Sigma çalışmaları kapsamında 12 çalışan yeşil kuşak eğitimi, 2 çalışan kara kuşak eğitimi aldı. 2019 Ekim ayında Lean Six Sigma çalışmalarının 2. dalgası başlatıldı.

Çalışan öneri sistemimiz olan Fikrimce'ye 2019 yılında da yüksek katılım sağlandı ve sisteme gelen 1.300 öneri incelendi. 2019 yılında uygulanan çalışan önerileriyle toplamda 3.67 milyon TL değer gerçekleştirilmiştir. Fikrimce, 1 Kasım itibarıyla Aliağa Yarımadası'ndaki tüm grup şirketlerine yaygınlaştırıldı.

Business Agility (Agile), farklı fonksiyonların tek bir ekip olarak çalışmasını sağlayan, hızlı iş yapma şeklini teşvik eden, iş performansını ve çalışan motivasyonunu artırdığı tüm dünya tarafından kabul gören bir dönüşüm programıdır. Agile çalışmalarını dünyada Petrokimya sektöründe başarıyla uygulayan ilk şirket olarak, Rafineri ve Petrokimya İş Birimi geneline de yaygınlaştırma çalışmaları başlatıldı.

SÜRDÜRÜLEBİLİRLİK

10,5 milyon \$

2019'da maliyet optimizasyonu çalışmalarıyla birlikte bütçede 10,5 milyon ABD doları değer yaratıldı.

Bu çalışmalar Klor zinciri ve PTA olmak üzere toplamda 4 fabrikada uygulamaya alındı. Çalışmaların sonucunda fabrikaların devrede kalma sürelerinde artış gözlemlenirken, İş Sağlığı, Güvenliği ve Çevre konularında farkındalık arttı.

2019 yılında, Lean Construction Enstitüsü tarafından ortaya konulan Last Planner metodolojisi STAR-TOTAL Dizel transfer hattı projesinde pilot olarak uygulanmaya başlandı ve başarıyla yürütüldü. Last Planner metodolojisi, yalın proje planlaması için proje kademelerini, kilometre taşlarını, önemli aşamalarını anahtar teslim tarihi ile birlikte değerlendirerek projenin etkin yönetimini sağlar. Dış kaynak dahil projenin bütün paydaşları arasındaki iletişimi ve şeffaflığı artırarak, karşılıklı taahhütle proje yönetimine imkan verir.

2018 yılında başlatılan ve 2019 yılında Şirket genelinde uygulamaya devam edilen sıfır tabanlı bütçeleme tekniği ile ihtiyaçlar doğru bir şekilde analiz edilip bütçelendi ve ihtiyaç dışı harcamaların önüne geçildi. Bu ve diğer maliyet optimizasyonu çalışmalarıyla birlikte bütçede 10,5 milyon ABD doları değer yaratıldı.

İŞ SAĞLIĞI, GÜVENLİĞİ VE ÇEVRE

SOCAR Türkiye, iş güvenliği, iş sağlığı ve çevresel mükemmelliğin sağlanmasında temeli oluşturan, endüstriye ait en iyi İSG-Ç uygulamalarını benimseyen bir kültüre sahiptir. SOCAR Türkiye, faaliyet gösterdiği her yerde çalışmalarının daima güvenli, güvenilir ve verimli olmasını hedeflemektedir. Bu doğrultuda, SOCAR İSG-Ç Direktörlüğü tarafından 4 esas, 16 ilke ve 100 beklentiden oluşan SAFE Yönetim Sistemi oluşturulmuştur. Petkim faaliyetlerini SAFE Yönetim Sistemi kapsamında sürdürmektedir.

İş Sağlığı ve Güvenliği

Petkim'de yürütülen tüm faaliyetlerin iş sağlığı ve güvenliği mevzuatına uygunluğunun değerlendirilmesi, bu kapsamdaki faaliyetlerin iş sağlığı ve güvenliği uygulama sistematiğinin oluşturulması, kayıt altına alınması, entegre yönetim sistemleri ve diğer süreçlerle ilişkilendirilmesiyle sağlanmaktadır.

OHSAS 18001:2007 kapsamında iç denetimler planlanmakta ve gerçekleştirilmektedir. Bir dış denetim firması tarafından her yıl dış denetim de gerçekleştirilmektedir. Ayrıca yaptırılan üçüncü taraf denetimlerde, proseslerdeki iş güvenliği riskleri güncellenerek aksiyonlar planlanmaktadır.

Her yıl sonunda İSG-Ç tarafından bir sonraki yılın yangın tatbikat planı hazırlanmaktadır. Yılda en az 13 adet senaryolu (çevre-yangın, sabotaj-yangın, gaz kaçağı yangın, kurtarma-yangın, tahliye) yangın tatbikatı yapılmaktadır.



SAFE

SOCAR Türkiye İSG-Ç Direktörlüğü tarafından 4 esas, 16 ilke ve 100 beklentiden oluşan SAFE Yönetim Sistemi oluşturulmuştur.

Tatbikat esnasında ilgili fabrika müdürleri ve üst yönetim temsilcileri de bulunmakta olup, sürekli iyileştirme konusunda destek sağlanmaktadır.

2019 yılı içerisinde yasal uyumluluk, faaliyetlerin iş sağlığı ve güvenliği sistematiğine uyarlanması, kayıt altına alınması ve diğer yönetim sistemleriyle entegre bir şekilde çalışması adına yapılan faaliyetler aşağıda sıralanmaktadır:

- İSG-Ç eğitimlerinin daha verimli olması adına Eğitim Planı kapsamında 16 saatlik zorunlu eğitimin dahilinde 4 saatlik uygulamalı İSG ve yangın eğitimleri planlandı. Bu kapsamda oluşturulan Eğitim Uygulama Sahasında uygun KKD kullanımı, sıcak iş, kapalı kap, yangın riskleri ve müdahalesi vb. konularda tüm personele eğitimler verildi. Ayrıca, Petkim Akademi kapsamında İş Sağlığı, Güvenliği ve Çevre Müdürlüğü personeline Endüstriyel Yangınla Mücadele, Endüstriyel İlk Yardım, Endüstriyel Kurtarma, Yüksekte Çalışma eğitimleri uluslararası firmalardan destek alınarak verildi.
- 6331 Sayılı İş Sağlığı ve Güvenliği Kanunu kapsamında tüm eğitim konuları ile ilgili uzaktan eğitim hazırlanıp, eğitimlere SOCAR LINK üzerinden başlandı.
- İş Sağlığı ve Güvenliği çerçevesinde yapılan çalışmalar sonucu Kayıp Zamanlı Kaza Sıklık Oranı 2018 yılına oranla %24 azaltıldı.
- 2019 yılı içinde İSG-Ç personeli tarafından 29.192 adet sıcak ve kapalı kap iş izni verildi; bu izinler kapsamında hiçbir iş kazası yaşanmadı.
- 2019 yılı içinde fabrikalar, atölyeler, şalt odaları, ambarlar, laboratuvarlar vb. bölgelere, mavi yaka personel tarafından aylık dilimlerde 336 periyodik denetim; beyaz yaka personel tarafından altı aylık dilimler çerçevesinde 56 periyodik denetim gerçekleştirildi. Denetimler sonucunda tespit edilen bulgular SAP-HSE modülü altında takip edildi.
- 2019 yılı içerisinde İSG farkındalığını artıracak İSG tiyatrosu düzenlendi.
- 6331 Sayılı İş Sağlığı ve Güvenliği Kanunu ve OHSAS 18001:2007 kapsamında hazırlanan Petkim Periyodik Kontrol Planı çerçevesinde, periyodik kontrollerin takip

ve koordinasyonu sağlandı; İşletmeler Genel Müdür Yardımcılığı başkanlığında yıl içinde iki defa gözden geçirme toplantısı gerçekleştirildi.

- Tüm Petkim fabrikalar sahası geneli yöneticiliklerde Salı günleri işbaşı (toolbox) eğitimleri verilmeye başlandı.
- 6331 Sayılı İş Sağlığı ve Güvenliği Kanunu çerçevesinde Çalışanların İş Sağlığı ve Güvenliği Eğitimlerinin Usul ve Esasları Hakkında Yönetmelik'e göre, planlanan SEÇ eğitimlerinin tamamı verildi.
- Risk Değerlendirme Prosedürü mevzuat kapsamında gözden geçirildi, tüm sahada güncelleme çalışmaları yıl itibarıyla tamamlandı.
- Genel Müdür Yardımcılarının liderliğini yaptığı 37 adet saha denetimi gerçekleştirildi.
- Çalışanların en temel Kişisel Koruyucu Donanım (KKD) ihtiyaçlarını karşılamaya yönelik olarak, 2019 yılı içerisinde Petkim'de belirlenen pilot bölgelere KKD otomatları konularak çalışanlara kolaylık sağlandı.
- Fabrika ve bakım yöneticiliklerinde her ay İSG konularının görüldüğü komite toplantıları yapılmaya başlandı.
- Tüm saha genelinde yaka tipi gaz ölçüm cihazlarının alımı gerçekleştirildi.
- SOCAR SAFE kapsamında güvenli çalışma kültürünü geliştirici ödüller verildi.
- PTA, PVC, VCM, KA Fabrikalarında iyileştirme (agile) çalışmalarına başlandı ve günlük toplantılar gerçekleştirildi.
- İskele ekiplerince kurulumu yapılan iskelelerin kontrol aşamasında ayrı bir denetim firmasının onay süreci başlatılarak üçüncü parti tarafından gerçekleştirilen kontrol ile iskelelerde daha güvenli bir çalışma sürecine geçildi.
- Petkim çalışma yetkilendirilmesi ve tehlike analizi ve risk yönetimi süreçleri ile ilgili prosedürler hazırlanmaya başlandı. Petkim ve yüklenici firma çalışanlarından oluşan toplam 652 kişinin konu ile ilgili eğitim almasının ardından, Petkim'de belirlenen bazı pilot bölgelerde uygulanmaya başlandı. 2020 yılı içinde tüm Petkim kapsamına yaygınlaştırılması hedeflendi.
- İş Sağlığı ve Güvenliği kültürü ve operasyonel disiplinin yaygınlaştırılması adına tüm fabrikalarda bulunan İSG-Ç panoları güncellendi, Kurumsal İletişim Müdürlüğü ile koordineli olarak, kişisel koruyucu donanım kullanımı hakkında video hazırlanması ve Kurumsal TV'lerde yayınlanması sağlandı.

SÜRDÜRÜLEBİLİRLİK

- Fabrikalardaki tehlike seviyelerini belirleyen zon bölgelerinde kullanılmak üzere ATEX sertifikalı telefon numunesi alındı, saha genelinde kullanılmaya başlandı.
- STAR Rafineri, Petlim ve Petkim RES projelerinin muhtelif çalışmalarında iş sağlığı ve güvenliği süreçleri koordineli bir şekilde yürütülerek ortak sahalarda teknik emniyet hizmeti ve itfaiye hizmeti sağlandı.
- Petkim'in sürdürülebilirlik politikasına paralel olarak çalışanların iş sağlığı ve güvenliği bilinç seviyelerini artırmaya yönelik olarak aşağıdaki faaliyetler gerçekleştirildi:
 - Fabrika ziyaretleri
 - İSG-Ç eğitimleri
 - Yarışmaların yapılması
 - Sağlık Emniyet Çevre Panoları
 - Kurumsal TV'de Teknik Emniyet videoları
 - İSG-Ç Bülten uygulaması
- ADR (Tehlikeli Malların Karayolu ile Uluslararası Taşımacılığına İlişkin Avrupa Anlaşması) kapsamındaki tehlikeli maddelerin Petkim B Kapısından hem ADR hem de İSG yönünden giriş ve çıkış kontrolleri sonucunda uygunsuz araçların geçişine izin verilmedi. Bunun dışında, yol kenarı denetim istasyonları trafik polisi, jandarma ve zabıta görevlileri tarafından yapılan denetimlerde Şirket aleyhine hiçbir cezai işlem uygulanmadı. Dolum ve boşaltım işlemlerinde hiçbir kaza yaşanmadı.
- 2019 yılı Mayıs ayında İSG Haftası kapsamında Petkim içinde farkındalığı artırmak amacıyla Genel Müdür'ün de katılımıyla etkinlikler düzenlendi, katılımcılara günün hatırasına yönelik çeşitli hediyeler verildi.
- 2019 yılında İş Sağlığı ve Güvenliği haftasında planlanan proje ile sosyal sorumluluk kapsamında Petkim İlköğretim, Gazi Ortaokulu ve Ted Koleji'nden toplam 400 öğrenciye iş güvenliği eğitimi verildi.
- Üst yönetimin liderlik ederek bizzat katılım gösterdiği İş Güvenliği Yaklaşım toplantıları yapılarak İSG'ye yönelik çalışmalar gözden geçirildi, bu konudaki projelerin uygulanmasına yönelik aksiyonlar takip edildi.

Çevre ve Atık Yönetimi Faaliyetleri

Petkim, yarım yüzyıllık köklü üretim kültürüne sürdürülebilirliği de entegre etmeyi başarmış bir kuruluş olarak, kaynakların optimum kullanımı, enerji verimliliği, bütünsel ve önleyici bir çevre stratejisi ile çevresel etkilerinin minimize edilmesi, çevre ile ilgili Ar-Ge projelerinin ve çevreye yapılan yatırımların artırılması gibi inisiyatiflerde önemli mesafe almaktadır.

Petkim'in çevre alanındaki faaliyetleri, ISO 9001:2015 Kalite Yönetim Sistemi, OHSAS 18001:2007 İş Sağlığı ve Güvenliği Yönetim Sistemi ve ISO 14001:2015 Çevre Yönetim Sistemi'ni içine alan Entegre Yönetim Sistemi doğrultusunda yürütülmektedir.

Petkim'de su ve atık su analizleri, emisyon/imisyon ölçümleri, atık yönetimi, deniz kirliliğinin kontrolü, çevre etki boyut değerlendirme analizlerinin sürekli olarak gözden geçirilmesi, atık su arıtma tesisi ve tehlikeli atık yakma tesisinin verimli ve etkin çalıştırılması, şirket bünyesinde çevre kültürünün geliştirilmesi, kimyasalların yönetimi, sera gazı emisyonlarının takibi vb. konulardaki çevresel göstergeler ile sürekli olarak izlenen çevre performansı, yasal yükümlülüklerin ötesine geçme kararlılığını göstermektedir.

2019 yılı içerisinde;

- Şirket'in faaliyetlerine istinaden "Hava Emisyon, Atıksu Deşarjı, Atık Yakma ve Beraber Yakma, Atık Kabul Tesisi" konulu 5 yıl geçerli olacak Çevre İzin ve Lisans Belgesi, Çevre ve Şehircilik Bakanlığı'nın 04.10.2019 tarihli onayıyla yenilendi.
- Tüm yükümlülükler yerine getirilerek Sürekli Emisyon Ölçüm ve Sürekli Atıksu İzleme Sistemleri aktif hale getirildi. Atıksu arıtım çıkış suyu ve mevzuat kapsamındaki 6 adet bacaya ait emisyon değerleri Bakanlık tarafından online izlenebilir hale getirildi.
- Sanayi Kaynaklı Hava Kirliliği Kontrolü Yönetmeliği gereği iki yılda bir yinelenmesi gereken teyit ölçümleri tamamlandı; 44 adet emisyon kaynağında ölçülen parametrelere dair sonuçların limit değerlerin altında olduğu görüldü. Ayrıca "Sera Gazları İzleme, Raporlama ve Doğrulama" bilgi sisteminde 2018 yılı sera gazı emisyon raporu oluşturularak yetkilendirilmiş kuruluş tarafından doğrulandı.
- Tüm Petkim personeline her yıl olduğu gibi teorik ve pratik Çevre ve Atık Yönetimi eğitimleri verildi.
- Petkim Limanı'na Ulaştırma ve Altyapı Bakanlığı Deniz Ticareti Genel Müdürlüğü tarafından 5. kez Yeşil Liman sertifikası verildi.

Yasal yükümlülüklerin ötesine geçme kararlılığını gösteren Petkim, çevre performansını sürekli olarak izlemekte ve gerekli geliştirme yatırımlarını hayata geçirmektedir.

- SOCAR Türkiye Özel Endüstri Bölgesinde Rafineri ve Petrokimya İş Birimi kapsamında faaliyet gösteren tüm kıyı tesislerinin deniz kirliliğine hazırlıklı olması ve acil müdahalede bulunması için Bakanlık tarafından yetkilendirilmiş ve uluslararası arenada çalışmaları olan bir firma 7/24 hizmet verecek şekilde Aliağa Yarımadası'nda konuşlandırıldı. Tesislerde farklı lokasyonlarda acil müdahale merkezleri kurularak, yarımadadaki bu malzeme, ekipman, teknik personel vb. mevcut kapasite ile bölgenin müdahale kapasitesi artırıldı.

Enerji Verimliliği Faaliyetleri

Dünyada petrokimyasal prosesleri, enerji ihtiyacı ve enerji tüketimi en yüksek endüstri kollarından birini oluşturmaktadır. Bu özelliğiyle petrokimyasal proseslerde enerji verimliliği çalışmaları büyük önem kazanmaktadır. Petkim'de Enerji Yönetimi kapsamında sistematik bir şekilde yürütülen "Enerji Verimliliği" çalışmaları ile her yıl çeşitli projeler uygulanmakta ve bu projelerin saha geneline yayılımı sağlanmaktadır. Aşağıda, TEP cinsinden kompleksin yıllara göre enerji tüketim trendi görülmektedir.

Petkim Enerji Tüketimi



SÜRDÜRÜLEBİLİRLİK

Fabrikalarda, Enerji Verimliliği ve Tasarrufu projeleri gerçekleştirilmektedir. 2019 yılında toplam EV proje sayısı Değer Benim projeleri ile birlikte 23; tasarruf miktarı da 3,3 milyon dolar olarak gerçekleşmiştir. Ayrıca yine fabrikalarda VAP (Verimlilik Artırıcı Projeler) uygulanmaktadır. Aşağıdaki tabloda 2020 Ç1'de tamamlanması planlanan VAP uygulamaları ve bunlara ait bilgiler yer almaktadır. Buna göre 2020 yılı içinde 1 milyon+ TL hibe destek alınacaktır. 2019 yılında, VAP dosya bedelinin KDV hariç 1 milyon TL'den 5 milyon TL'ye çıkarıldığı ve destek oranının %30 olarak sabitlendiği Enerji Kaynaklarının ve Enerjinin Kullanımında Verimliliğin Artırılmasına Dair Yönetmelikte Değişiklik Yapılmasına Dair Yönetmelik Taslağı için görüşler 9 Kasım'a kadar toplanmıştır ve yönetmeliğin Resmi Gazete'de yayımlanması beklenmektedir. Böylece VAP dosyası başına alınacak hibe destek miktarı 1,5 milyon TL'ye yükselmiş olacaktır. Yönetmeliğin yayımlanmasını takiben biten projelerin yerine yeni projelerin başvuru hazırlıkları başlamıştır.

DEVAM EDEN VAP PROJELERİ

Enerji verimliliği potansiyeli, sistematik bir yaklaşımla her yıl düzenli olarak tüm fabrikalarda tespit edilmekte; teknik ve finansal analizler sonucunda uygulamaya değer görülen projeler hayata en kısa sürede geçirilerek artan verimlilik ve düşen enerji maliyetleri elde edilmektedir.

Enerji Yönetimi kapsamında ayrıca ISO 5001:2018 Enerji Yönetim Sistemi çalışmaları da yapılmaktadır. 2020 yılı için belirlenen;

- Petkim ISO 50001:2018 Enerji Yönetim Sistemi'nin yüksek yapıli sisteme geçişinin tamamlanması,
- STAR Rafineri ISO 50001:2018 Enerji Yönetim Sistemi Sertifikasyonu'nun tamamlanması hedefleri kapsamında iş planı hazırlanmakta olup, gerçekleşme tarihi Temmuz 2020 olarak saptandı.

Proje Kodu	Proje Adı	Proje Bedeli	Tasarruf Miktarı	Hibe %	Hibe Tutarı
2018					
VAP 2018-01/01	DHS Uygulaması (AROM, LDPE-T, PTA)	959.940 TL	264.520 TL	30	272.844 TL
2019					
Ocak 2019-01/01	Kule Kanat Tasarım Değişimi Projesi 1	871.823 TL	316.974 TL	30	261.547 TL
Ocak 2019-01/02	Kule Kanat Tasarım Değişimi Projesi 2	699.324 TL	219.769 TL	30	209.797 TL
Ocak 2019-01/03	Kule Kanat Tasarım Değişimi Projesi 3	871.823 TL	362.574 TL	30	261.547 TL



KALİTE YÖNETİM SİSTEMLERİ

Petkim Entegre Yönetim Sistemi

Petkim Entegre Yönetim Sistemi aşağıdaki bileşenlerden oluşmaktadır:

- ISO 9001:2015 Kalite Yönetim Sistemi
- ISO 14001:2015 Çevre Yönetim Sistemi
- OHSAS 18001:2007 İş Sağlığı ve Güvenliği Yönetim Sistemi
- ISO 50001:2011 Enerji Yönetim Sistemi
- ISO 27001:2013 Bilgi Güvenliği Yönetim Sistemi
- TS ISO 10002:2018 Müşteri Memnuniyeti Yönetim Sistemi
- TS ISO 31000:2018 Risk Yönetimi Doğrulama Sistemi
- Yeşil Liman Belgesi / Greenport Certificate
- ISO 17025 Laboratuvar Yönetim Sistemi

Süreçlerin ve faaliyetlerin etkin ve kaliteli yönetilmesi hedefi doğrultusunda 2019 yılında da yönetim sistemleri belgelendirme çalışmalarına devam edildi.

26-27-28 Kasım 2019 tarihlerinde gerçekleştirilen ISO 9001:2015 Kalite Yönetim Sistemi, ISO 14001:2015 Çevre Yönetim Sistemi, OHSAS 18001 İş Sağlığı ve Güvenliği Yönetim Sistemi tetkikleri başarılı bir şekilde sonuçlandırılarak, sistemlerin sürdürülebilirliği akredite belgelendirme kuruluşu tarafından teyit edildi.

26-27-28 Kasım 2019 tarihlerinde gerçekleştirilen TS ISO 10002:2018 Müşteri Memnuniyeti Yönetim Sistemi ve TS ISO 31000:2018 Risk Yönetimi Doğrulama Sistemi tetkikleri ile mevcut sistemlerin 2018 versiyon geçişleriyle birlikte yeniden belgelendirilmesine karar verildi.

2-3-4-5 Aralık 2019 tarihlerinde gerçekleştirilen ISO 50001:2011 Enerji Yönetim Sistemi tetkiki başarılı bir şekilde sonuçlandırılarak, mevcut sistemin sürekliliğine karar verildi.

7-8 Kasım 2019 tarihlerinde Ulaştırma ve Altyapı Bakanlığı Deniz Ticareti Genel Müdürlüğü ve Türk Standartları Enstitüsü İzmir Bölgesinden toplam 4 tetkikçi ile gerçekleştirilen "Greenport/Yeşil Liman Yeniden Belgelendirme Tetkiki" başarılı şekilde sonuçlandı; Petkim'in Greenport/Yeşil Liman Sektörel Kriterlerine göre yeniden belgelendirilmesine karar verildi.

26-27-28 Kasım 2019 ile 2-3-4-5 Aralık 2019 tarihlerinde gerçekleştirilen yönetim sistemleri tetkiklerinde kapsam genişletilmesi yapılarak Petkim Rüzgar Enerji Santrali'nin ISO 9001:2015 Kalite Yönetim Sistemi, ISO 14001:2015 Çevre Yönetim Sistemi, OHSAS 18001:2007 İş Sağlığı ve Güvenliği Yönetim Sistemi ve ISO 50001:2011 Enerji Yönetim Sistemi belgelendirilmesine karar verildi.

PETKİM LABORATUVAR MÜDÜRLÜĞÜ 2019 FAALİYETLERİ

Laboratuvar Faaliyetleri

- TS EN ISO/IEC 17025 Laboratuvar Akreditasyonuna uygun hizmet veren laboratuvarlarda 2019 yılında, Girdi, Proses, Ürün, Ambalaj, Teknik Destek ve Ar-Ge faaliyetleri kapsamında 230.574 adet numunede toplam 490.568 adet analiz yapıldı.
- Verilen laboratuvar hizmetlerinde en ileri teknolojik gelişmeler takip edilmekte ve dünya standartlarına uygun modern cihazlar kullanılmaktadır. 2019 yılı itibarıyla, Kalite Güvence Laboratuvarları kurulu cihaz sayısı 400, kurulu cihaz yatırım tutarı 15,5 milyon ABD dolarıdır.
- Numune ve yük taşıma için yatırım planına alınan asansör projesi 2019 yılında hayata geçirildi ve yıl sonu itibarıyla devreye alındı.
- Petkim'in ilk TSE belgeli ürünü olan Kostik için, TS EN 896 ve TS 1865 standartları kapsamında; 12 Kasım tarihinde TSE tarafından yapılan gözetim denetimi başarı ile sonuçlanarak belgemizin geçerliliğinin devamına karar verildi.
- 2010 yılından bu yana laboratuvar verilerinin bel kemiğini oluşturan LIMS sistemi için bir ekip kurularak versiyon yükseltme çalışmaları yapıldı ve . 9.2.1'den 12.2'ye yükseltildi. Bunlara ilave olarak, analiz hizmeti verilen tüm fabrika ve işletmelerde çalışan beyaz ve mavi yaka personele de yeni LIMS eğitimleri verildi.
- TS EN ISO/IEC 17025 Laboratuvar Akreditasyonu Standardı kapsamında; Plastik/Polimer, Doğal Gaz, Fuel Gaz ve Atık Su matrislerinden toplam 66 parametreden akredite olan Malzeme Karakterizasyon ve Yardımcı İşletmeler & Çevre Laboratuvarlarında iç tetkikler gerçekleştirildi. Tetkiklerde tespit edilen açık alanlar için düzeltici faaliyetler açıldı, kök neden analizi çalışmaları neticesinde gerekli aksiyonlar alınarak faaliyetler kapatıldı.
- TS EN ISO/IEC 17025 Laboratuvar Akreditasyonu Standardı kapsamında; laboratuvarların yapmış olduğu analizlerin güvenilirliğinin ve sürdürülebilirliğinin göstergesi olan

SÜRDÜRÜLEBİLİRLİK



uluslararası yeterlilik test programlarına, 7 farklı matraste (atık su, polimer, benzin, motorin, nafta, madeni yağ, doğalgaz) 140 parametreden katılım sağlandı. Elde edilen z skor başarı oranı %94 seviyesindedir.

- Laboratuvarlarda, başta polimer ve plastik sektöründen olmak üzere, yasal mevzuat gereği TSE gibi kuruluşlardan gelen 98 adet analiz talebi karşılandı.
- Fikirimce kampanyalarına toplam 84 adet öneri verildi.
- 2,5 milyon ABD dolarlık değere sahip Dijitalleşme projelerine ve 2,6 milyon ABD dolarlık Değer Yaratma (Value Creation) projelerine katkı sağlandı.
- 306 adet gemi transferine yönelik (ihracat ve ithalat) kara tankları, first foot, kapanış numunelerinde analiz desteği verildi.
- Laboratuvarlarda 15 adet yeni test metodu valide edildi ve metotlar deney/test portföyüne dahil edildi. Bunlar arasında, MARPOL sözleşmesi kapsamında talep edilen viskozite tayini ile sigorta mevzuatı gereği trafo yağlarında ölçülmeye başlanan korozif sülfür metodu da yer almaktadır.

Müşteri Çözümleri Faaliyetleri

- Petkim, müşterilerine sadece ürün tedarik etmesiyle değil, aynı zamanda her türlü teknik desteği üstün hizmetle sunmasıyla tanınmaktadır. Yüksek kaliteli ürünler ve teknik hizmet sunmaktan gurur duyan Petkim, müşterilerinin sadakatine büyük özveri ile karşılık vermektedir.
- Petkim'in yerli petrokimya üretimindeki uzun yıllara dayanan tecrübesi, müşterilerinin teknik taleplerini karşılayacak güçlü bilgi ve deneyim mirasına sahip olmasını da sağlamaktadır. Petkim'in Müşteri Çözümleri ekibi çeşitli hizmetler ve değerler sunmaktadır. Bunlar arasında, deneme üretimlerinde yerinde teknik destek ziyaretleri, ürün özellikleri ile kullanım alanları ve işleme koşulları bilgilendirme ziyaretleri, müşteri odaklı sürekli iyileştirme atölyelerine katılım, iş hacmini artırmak ve süreç içi hataları en aza indirmek için ürünlerin en iyi nasıl kullanılacağı konusunda rehberlik sunulması yer almaktadır. Bu kapsamda 2019 yılında 588 adet müşteri talebine yazılı veya sözlü cevap verildi ve 186 müşteri ziyaret edilerek yüz yüze görüşüldü.
- Müşterilerden alınan geribildirimler ve yeni ürün talepleri doğrultusunda 2019 yılında, YYPE fabrikasında üretilmeye başlanan şişirme ile kalıplama uygulamasına yönelik PETİLEN YY S 0459 türünün müşteri denemelerinde aktif rol alındı ve söz konusu ürünün denemeleri başarı ile gerçekleştirildi.
- Müşterilere ürünlerin teknik özellikleri ve yasal düzenlemelere uygunluğu hakkında daha hızlı ve en güncel bilgileri verebilmek adına, söz konusu dokümanların web sitesinde yer alması için gerekli çalışmalar düzenli olarak yürütülmektedir. Bu kapsamda web sitesinde yer alan 226 adet doküman 2019 yılı içerisinde gözden geçirilerek güncel tutuldu.
- Termoplastik ürünlerinin büyük kısmı gıda ile temasta bulunan ambalaj üretiminde kullanılması nedeniyle, Petkim'de GMP (İyi Üretim Uygulamaları) yaklaşımı uygulanmaktadır. Bu kapsamda üretim sürecinin her aşamasında (hammadde, üretim, paketleme, depolama, dağıtım) 2019 yılında 28 tetkik başarı ile gerçekleştirildi; 42 tedarikçi için de ürün uygunluğu değerlendirmesi yapıldı.
- Petkim Laboratuvar Yöneticilikleri ve Müşteri Çözümleri Yöneticiliği, işletmelerde düzenli ve ergonomik bir çalışma ortamı sağlamak için kullanılan basit ve diğer iyileştirme çalışmalarının temelini oluşturan 5S uygulamasına, 5 farklı noktada başladı. Hidrokarbon ve Gaz Kromatografi laboratuvarlarında bulunan şahit saklama odalarında yapılan çalışmalar tamamlanırken, Polimer, Malzeme Karakterizasyon ve Yardımcı İşletmeler & Çevre Laboratuvarlarında başlatılan 5S çalışmaları devam etmektedir.

Ürün Kalite Güvence Yöneticiliği Faaliyetleri

- LIMS versiyon yükseltme faaliyetleri kapsamında, 11.11.2019 tarihine kadar tüm Kalite Kontrol Planları, parametre, spek, birim, frekans açısından gözden geçirilerek sisteme yüklendi.
- MEG, DEG, Pygas, Kostik, PSP, P-Ksilen, Toluene, C5, Benzen, VCM, Ham C4, Cutterstock, Etilen, o-Ksilen, Arom yağ Ürün Özellik Şartnameleri, müşteri talepleri, rakip ürün özellik şartnameleri göz önünde bulundurularak, parametre, spek, birim, frekans, format açısından gözden geçirilerek QDMS'e yüklendi. Toplamda, 15 ürün özellik şartnamesinde, 179 parametreden 27 tanesi iyileştirildi.
- Online cihaz sonuçlarıyla, aynı numune noktasına ait LIMS analiz sonuçlarının eş zamanlı izlenebilmesi, sapan sonuçların değerlendirilerek bakım, kalibrasyonla ilgili aksiyonların alınabilmesi için, Honeywell INSIGHT yazılımı kullanılmaya başlandı ve pilot olarak ACN ve EO/EG fabrikalarına ait analiz sonuçları bu yazılıma aktarıldı.

Girdi Kalite Güvence Yöneticiliği Faaliyetleri

- 2019 yılında kimyasallar ve temel hammaddeler kapsamında 1.463 adet numunede girdi kontrol faaliyetleri gerçekleştirildi ve %9,7 oranında spesifikasyon sınırlarının dışına çıkan parametre tespit edildi.
- Diğer girdi malzemelerinde toplam 3.814 girdi kontrol dosyasında girdi kontrol ve onay işlemleri gerçekleştirildi. Bu kapsamda, toplamda 12.176 çeşit 1.126.337 adet girdi malzemesinde %0,11 oranında şartlı kabul, %2,45 oranında ise red işlemi gerçekleştirildi. Ayrıca, standart mekanik üretim malzemelerinden 4.366 adedi için kalite planı oluşturuldu.
- LIMS versiyon yükseltme faaliyetleri kapsamında, 11.11.2019 tarihine kadar tüm Kalite Kontrol Planları, parametre, spek, birim, frekans açısından gözden geçirilerek sisteme yüklendi.



SÜRDÜRÜLEBİLİRLİK



PETKİM AĞIR ENGELLİ BİREYLERİN HAYATINA DOKUNUYOR...

Türkiye'nin ilk ve tek entegre petrokimya şirketi Petkim, Türkiye ekonomisine olduğu gibi sosyal sorumluluk anlayışıyla topluma da katkı sağlamayı sürdürüyor. Petkim, özellikle engelli bireylerin toplumsal hayata katılması noktasında farkındalık oluşturmak ve Boccia engelli sporunun Türkiye'de daha fazla gelişmesine katkı sunmak için Boccia Milli Takımı'na geçtiğimiz yıllarda da destek vermişti. Türkiye Bedensel Engelliler Spor Federasyonu ile imzalanan ve 2019-2020 yıllarını kapsayan 2 yıllık anlaşmayla Petkim, Boccia Milli Takımı'na verdiği desteği güçlendirerek takımın Resmi Sponsoru oldu.

Petkim, sürdürülebilir bir biçimde eğitim, çevre, spor, kültür ve sanat gibi farklı konularda birçok sosyal sorumluluk projesini hayata geçiriyor. Ağır engelli bireylerin toplumda sosyal hayata entegre olması, ülkelerin gelişmişlik düzeyinin en önemli göstergelerinden biri. Bu nedenle 'Türkiye Bedensel Engelliler Federasyonu Boccia Milli Takımı Sponsorluğu' Petkim için özel bir anlam taşıyor.

Petkim, Türkiye Bedensel Engelliler Spor Federasyonu Boccia Milli Takımı'nın resmi sponsoru oldu.

Boccia Milli Takımı, 2019 yılında Petkim Resmi Sponsorluğu'nda ülkemizi uluslararası turnuvalarda temsil etti;

- BISFed 2019 Zagreb Boccia Regional Open 26-31/03/2019
- European Para Youth Games 2019, Pajulahti 25-30/06/2019
- BISFed 2019 Seville Boccia European Regional Championships 26-31/08/2019
- BISFed 2019 Nymburk Boccia Regional Open 23-28/09/2019

BOCCIA

BOCCIA, oyuncuların renkli topları, 'jack' olarak bilinen beyaz bir hedef topuna mümkün olan en yakın mesafeye atması ya da yuvarlamasıyla oynanıyor. Jack topunun yakınına en fazla topu yerleştiren oyuncu, çift ya da takım, oyunu kazanıyor. Başlangıçta Serebral Palsy hastalığı olan kişiler için tasarlanan oyun, bugün dünya çapında 50'den fazla ülkede oynanıyor.

Paralimpik Boccia'ya kimler katılabilir?

- Cerebral Palsy hastalığı,
- Muskuler Distrofiler
- Multiple Skleroz, ALS gibi nörodejeneratif hastalıklar,
- Yüksek seviye omurilik yaralanmaları, Meningomyelozel,
- Tüm vücudu etkileyen diğer durumlar,
- Tekerlekli sandalyeye bağımlı, genel kas kuvveti ve koordinasyon kaybı olan 15 yaş üzeri tüm bireyler Paralimpik Boccia oynayabilir.

PETKİMSPOR, TÜRKİYE BASKETBOL LİGİ'NİN ENERJİSİNİ ALIAĞA'YA TAŞIYOR

Sporun birleştirici gücüne inanan Petkim, Türkiye Basketbol Ligi'nde başarıyla mücadele eden Petkimspor sayesinde Aliağa sakinlerine hafta sonları aileleriyle kaliteli vakit geçirebilecekleri ve ilçeleriyle gurur duyacakları bir atmosfer sağlıyor. Aliağa'da oynanan maçlarla Petkimspor, Aliağa sportif alanlarda başarılarla imza atıyor ve birçok renkli maça ev sahipliği yapıyor.

Petkim, Türkiye Basketbol Ligi'nde başarıyla mücadele eden Petkim Spor Kulübü vasıtasıyla ülkemizde ve bölgemizde basketbolu yaygınlaştırmaya dönük çalışmalar yapıyor.

PETKİM, ALIAĞA'DA YAPTIĞI SOSYAL YATIRIMLARLA İLÇEDEKİ SPORİF OLANAKLARI GELİŞTİRMEYE DEVAM EDİYOR.

Petkim, hayata geçirdiği projelerle sadece engelli bireylerin değil, Aliağa'ya yönelik sosyal sorumluluk projeleri ile Aliağa'daki sporseverlerin de hayatına dokunuyor.

Türkiye Basketbol Ligi'nde başarıyla mücadele eden Petkim Spor Kulübü vasıtasıyla ülkemizde ve bölgemizde basketbolu yaygınlaştırmaya dönük çalışmalar yapan Petkim, bu kez basketbola ilgi duyan Aliağalıları sevindirecek bir sosyal sorumluluk çalışmasını hayata geçirdi. Aliağa Avcı Ramadan Park'ında üç basketbol sahasının yapımı üstlenen Petkim, 2019 yılının Eylül ayında sahalının açılışını gerçekleştirerek bu sahalara Aliağa halkının kullanımına sunmak üzere Aliağa Belediyesi'ne devretti. Petkim'in Aliağa'ya kazandırdığı bu sahalarla Aliağalı gençlerin spor yapma olanakları arttı.



SÜRDÜRÜLEBİLİRLİK



PETKİMSPOR'DAN ÜCRETSİZ EĞİTİM, VOLEYBOL VE BASKETBOL SPOR OKULLARI

Petkim çocukların ve gençlerin sportif gelişimine değer verdiği için Petkim Spor Kulübü vasıtasıyla 6-12 yaş aralığındaki sporseverlere de spor ve eğitim olanağı sunuyor. Petkimspor Spor Okulları çatısı altında, 2019-2020 kış sezonu süresince voleybolda 75 kız öğrenci, basketbolda 150 erkek öğrenci olmak üzere toplam 225 öğrenci ücretsiz eğitim görüyor.

Spor okulları sayesinde Petkimspor, profesyonel düzeyde sporcu olma potansiyeline sahip çocukları keşfedebiliyor; Aliağa'da yaşayan çocukları ve ailelerini spora yönlendiriyor ve toplumun spor alanındaki farkındalığını artırıyor. Böylelikle topluma fiziksel, zihinsel ve psikolojik olarak sağlıklı, özgüveni ve hayat becerileri gelişmiş mutlu bireyler kazandırmayı hedefliyor.

ALIAĞA'DA İHTİYAÇ SAHİBİ OKULLARA BİLGİSAYAR BAĞIŞI

Sportif faaliyetlerin yanı sıra eğitim alanında da sosyal sorumluluk yaklaşımına sahip olan Petkim, Aliağa'daki eğitim olanaklarının gelişmesine katkıda bulunmaya devam ediyor. Bu yaklaşımla Petkim, 2019 yılının Eylül ayında Aliağa İlçe Milli Eğitim Müdürlüğü ile iş birliği yaparak, Aliağa'da teknolojik altyapısı eksik olan ilköğretim okulu ve liselere dağıtılmak üzere İlçe Milli Eğitim Müdürlüğü'ne 100 adet masaüstü bilgisayar seti bağışladı. Gerçekleştirilen bağış sayesinde, Aliağa'daki okulların günümüzde eğitimin en önemli araçlarından biri olan bilgisayar ihtiyacı karşılanmış oldu.

ALIAĞA'DA ÖĞRENCİLER OKULLAR ARASI SATRANÇ TURNUVASINDA YARIŞTI.

Aliağa'da okuyan ilköğretim çağındaki çocukların stratejik düşünme kabiliyetine katkıda bulunmak ve satranç sporunun öğrenciler arasında yaygınlaşmasını sağlamak amacıyla Petkim ve Aliağa İlçe Milli Eğitim Müdürlüğü Kültür Sanat ve Spor Proje Ekibi işbirliğinde "Okullar Arası 3. Satranç Turnuvası" düzenlendi. 2019 yılının Ocak ayında Aliağa'da gerçekleştirilen ve 112 öğrencinin katıldığı turnuva, Aliağa'daki çocuklar ve velileri tarafından büyük ilgi gördü. Bu yıl üçüncüsü düzenlenen ve bir gün süren turnuvanın sonunda dereceye giren öğrencilere ödül verildi.





Spor Alanı Gelişimine Katkı

Sportif faaliyetlerin yanı sıra eğitim alanında da sosyal sorumluluk yaklaşımına sahip olan Petkim, Aliğa'daki eğitim olanaklarının gelişmesine katkıda bulunmaya devam ediyor.

Petkimspor Spor Okulları

Petkim çocukların ve gençlerin sportif gelişimine değer verdiği için 6-12 yaş aralığındaki sporseverlere de spor ve eğitim olanağı sunuyor.



YATIRIMCI İLİŞKİLERİ

Çevreye ve insana saygı duyan, verimliliği esas alan üretim yaklaşımıyla Petkim, 2014 yılında dahil olduğu Borsa İstanbul'un Sürdürülebilirlik Endeksi'ndeki yerini, 2019 yılında yapılan gözden geçirme sonucunda da korumuştur.

2018 yılı Ocak ayında yurt dışında satışı başarıyla tamamlanan ve Şirketimize uzun vadeli finansman sağlayan 500 milyon ABD doları tutarında 5 yıl vadeli tahvilin faiz ödemeleri 2019 yılı içerisinde yapılarak KAP'ta açıklanmıştır.

2019 yılında yaşanan finansal piyasalardaki istikrarsızlığa ve dalgalanmalara karşın, karlılığımız korunmuş, Petkim hisse senedi 2019 yılında BİST 100 endeksinin altında bir seyir izlemiştir.

29.03.2019 tarihinde yapılan Genel Kurul'da; Yönetim Kurulunun, Şirketin mevcut çıkarılmış sermayesinin %28 oranına tekabül eden 462.000.000,00 TL brüt temettünün bedelsiz pay olarak pay sahiplerine dağıtılması teklifi onaylanmıştır.

Bedelsiz Kâr payı dağıtımı, 19.06.2019 tarihinde gerçekleştirilmiştir. Bedelsiz sermaye artırımına ilişkin esas sözleşme değişikliği yapılmıştır.

Petkim Yatırımcı İlişkileri Müdürlüğü, uluslararası standartlarda kurumsal yönetim, yatırımcı ilişkileri uygulamaları ve toplumsal sorumluluk anlayışı ile müşteri memnuniyetini ve hissedar değerini artırmak için özveriyle çalışmaktadır. Sermaye Piyasası Mevzuatından kaynaklanan yükümlülüklerin yerine getirilmesi, kurumsal yönetim uygulamalarında koordinasyonun sağlanması ve pay sahipleri

ile ilişkilerin yürütülmesi görevleri de Müdürlüğün çatısı altında toplanmıştır. Petkim'de pay sahipleri haklarının kullanılmasında mevzuat, esas sözleşme ve diğer şirket içi düzenlemelere uymak ve hakların kullanılmasını sağlayacak önlemler almak, görev tanımı kapsamında Yönetim Kurulu'na raporlama yapmak, ortaklığın SPK mevzuatına uyum kapasitesini güçlendirmek, yatırımcı, analist ve sermaye piyasalarını düzenleyen kurumlarla ilişkiler, Yatırımcı İlişkileri Müdürlüğü tarafından yürütülmektedir.

SPK'nın "Özel Durumların Kamuya Açıklanması Tebliği" çerçevesinde KAP'a 2019 yılında toplam 26 adet özel durum açıklaması yapılmıştır.

Yatırımcı İlişkileri Müdürlüğü'nde, 2019 yılı içinde e-posta ve telefon yoluyla aylık ortalama 45 adet bilgi talebinde bulunulmuştur ve bu taleplerin tamamına cevap verilmiştir. Aynı dönemde 4 analist toplantısı ve 4 adet telekonferans olmak üzere toplam 8 adet yatırımcı bilgilendirme toplantısı organize edilerek Üst Yönetim tarafından şirketin finansal durumu, stratejileri ve faaliyetleri hakkında yatırımcıların bilgilendirilmesi sağlanmıştır.

Yatırımcı İlişkileri Müdürlüğü'nün iletişim bilgileri aşağıdaki gibidir

YATIRIMCI İLİŞKİLERİ MÜDÜRLÜĞÜ

Tel 0 232 616 12 40 / 4438 - 3849
E-Posta yatirimci.iliskileri@petkim.com.tr

PETKİM'İN 2019 HİSSE PERFORMANSI

Petkim Petrokimya Holding A.Ş. hisse senetleri 09.07.1990 tarihinden bu yana BİST Yıldız Pazar'da PETKM sembolü altında işlem görmektedir.

Petkim 2019 yılsonu itibarıyla BİST 30 ve Sürdürülebilirlik endekslerinde yer almaktadır. Şirket, Borsa İstanbul'da işlem gören ve kurumsal sürdürülebilirlik performansları üst seviyede olan şirketlerin yer aldığı "BIST Sürdürülebilirlik Endeksinde" 2019 yılında da yerini korumuştur.

Şirket hisseleri 2019 yılında en düşük 3.27 en yüksek 4.7 seviyelerini görmüştür. 2019 yılında BİST 100 endeksi %25,4, BİST 30 endeksi %19,6 değer kazanırken, aynı dönemde Petkim hissesi %3,2 değer kaybetmiştir. PETKİM hissesi relatif olarak BİST 100 Endeksi'ne göre %29,6, BİST 30 Endeksine göre %25,5 oranında değer kaybetmiştir.

Reuters Kodu

PETKM.IS

Bloomberg Kodu

PETKM.IT

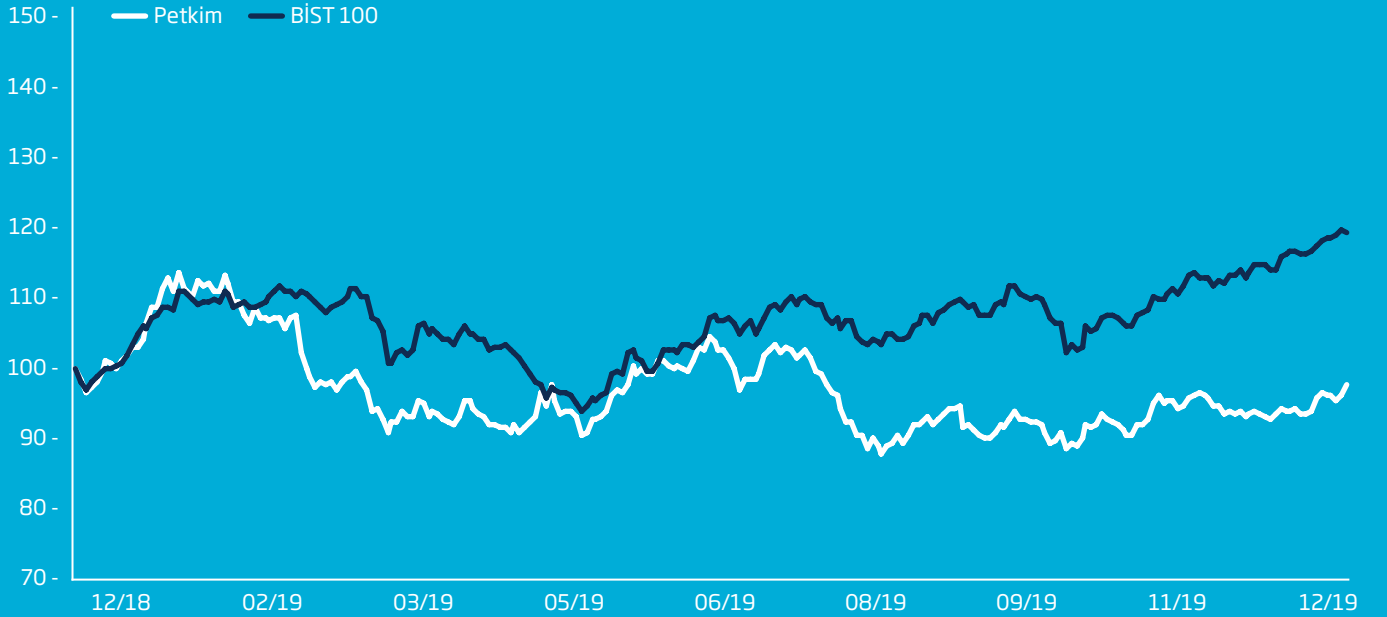
Halka Arz Tarihi

19.06.1990

Ödenmiş Sermaye

2.112.000.000 TL

2019 YILI PETKİM HİSSE PERFORMANSI



İÇ DENETİM SİSTEMLERİ

İç kontrol mekanizmasının sağlıklı bir şekilde yürütülmesi için Denetimden Sorumlu Komite'ye yıl içinde yaptığı toplantılarda bilgi aktarılmaktadır. Komite, sürekli olarak sistemin işleyiş ve etkinliğinin gözetimini yapmakta, gerektiğinde risk yönetimi ve iç kontrol mekanizması ile ilgili sorunları ve çözüm önerilerini Yönetim Kurulu'na aktarmaktadır.

Kurumsal risk yönetimi alanındaki faaliyetlerin yanı sıra İç Denetim Birimi iç denetim faaliyetlerini sürdürmektedir. Risk odaklı ve proaktif bir yaklaşım ile denetim gerçekleştirilmesi sebebiyle önceliği riskli alanlara veren birim, bulguları en kısa zamanda ilgili ünite ile de paylaşmakta olup ünite tarafından aksiyon planlarının oluşturulmasını sağlamak ve devamında söz konusu bulgulara ilişkin düzeltme işlemlerinin gerçekleştirilip gerçekleştirilmediğini sıkı bir şekilde takip etmektedir.

İç Denetim birimi, yıllık denetim planı çerçevesinde gerçekleştirmekte olduğu denetimleri uygunluk, faaliyet, mali tablolar ve özel denetimler olarak sınıflandırmaktadır. Uygunluk denetimi kapsamında yetkili üst makamlar tarafından belirlenmiş her türlü yasal mevzuata uygunluk kontrol edilmekte; faaliyet denetimleri ile işletme politika ve faaliyetlerinin etkinliği, iş akışları, örgütsel

yapı ve iç kontrol sistemlerinin kurulması ve geliştirilmesi gerçekleştirilmekte; dış denetim faaliyetlerine ilave olarak da gerekli görüldüğünde mali tabloların denetimi ile hazırlanmış olan mali tabloların genel kabul görmüş muhasebe ilkelerine uygunluğu denetlenmekte ve raporlanmaktadır. Özel denetimlerde, üst yönetim tarafından talep edilen bir ünite, bir konu veya bir olay üzerine denetim yapılmakta veya denetçinin kendi inisiyatifi ile karar verdiği bir konu olması durumunda birim tarafından denetimler gerçekleştirilmektedir.

Şirket'in konsolide finansal tablolarının hazırlanması sürecinde kurumsal entegre yönetim sistemi kullanılmakta ve yıllık denetimi planı çerçevesinde Şirket'e bağlı ortaklıkların da denetimleri gerçekleştirilmektedir.

Şirketin İç Kontrol Sistemi ve İç Denetim Faaliyetleri Hakkında Bilgiler ile Yönetim Organının Bu Konudaki Görüşü Şirketin mali ve operasyonel faaliyetlerine bağlı olarak risk yönetim ve iç kontrol prosedürleri tamamlanmış olup ilgili sermaye piyasası mevzuatı ve düzenlemeleri doğrultusunda işleyişi ve etkinliği İç Denetim Müdürlüğü tarafından takip edilmektedir.

İŞTİRAKLERE İLİŞKİN BİLGİLER

SERMAYEYE DOĞRUDAN KATILIM ORANININ %5'İ AŞTIĞI İŞTİRAKLER

Bağlı Ortaklıklar, Finansal Duran Varlıklar ile Finansal Yatırımlar

Ticaret Unvanı	Şirketin Faaliyet Konusu	Ödenmiş/Çıkarılmış Sermayesi (TL)	Şirketin Sermayedeki Payı (%)
Petlim Limancılık Ticaret A.Ş.	Limancılık hizmetleri vermek	150.000.000,00	70
Petkim Specialities Mühendislik Plastikleri San. ve Tic. A.Ş.	Mühendislik plastik üretimi	100.000,00	100
SOCAR Power Enerji Yatırımları A.Ş.	Enerji	90.000.000,00	9,9

Şirketimizin bağlı ortaklık ve iştiraklerinde sahip olduğu paylarda 2019 yılında bir değişiklik olmamıştır. Şirketin karşılıklı iştirak ilişkisi yoktur.

ŞİRKETİN İKTİSAP ETTİĞİ KENDİ PAYLARINA İLİŞKİN BİLGİLER

Şirket 2019 yılında kendi paylarını iktisap etmemiştir.

ÖZEL DENETİM VE KAMU DENETİMİNE İLİŞKİN AÇIKLAMALAR

Türk Ticaret Kanunu'nun 438'inci maddesi uyarınca pay sahiplerinin özel denetim talebi olmamıştır. Şirket, genel kurul tarafından atanan bağımsız denetim şirketi PwC Bağımsız Denetim ve Serbest Muhasebeci Mali Müşavirlik A.Ş. tarafından; 12 aylık dönemlerde tam bağımsız denetime, 6 aylık dönemlerde sınırlı bağımsız denetime tabidir.

ŞİRKET ALEYHİNE AÇILAN DAVALAR VE OLASI SONUÇLARI

31.12.2019 itibarıyla Şirket aleyhine açılmış olan ve Şirketin mali durumunu ve faaliyetlerini etkileyebilecek nitelikte herhangi bir dava bulunmamaktadır.

ŞİRKET VE YÖNETİM KURULU ÜYELERİ HAKKINDA İDARİ VEYA ADLİ YAPTIRIMLARA İLİŞKİN AÇIKLAMALAR

2019 yılı içerisinde yönetim organı üyeleri hakkında mevzuat hükümlerine aykırı uygulamalar nedeniyle uygulanan önemli nitelikte ceza veya yaptırım bulunmamaktadır.

Grup'a, 2014 yılında ithal ettiği Pygas'ın ÖTV'li bir Gümrük Tarife İstatistik Pozisyonu ("GTIP") numarasına sahip olduğu yönünde 2014 yılı içerisinde Gümrük İdaresi'nce ek KDV tahakkuku ve para cezası tebliğ edilmiştir. Grup, söz konusu cezalara itiraz etmiş, itirazın kabul edilmemesi üzerine dava yoluna gitmiştir.

Söz konusu davalar devam ederken T.C. Maliye Bakanlığı'nca, Pygas üretimleri ile ilgili olarak, Pygas'ın ÖTV'li bir GTIP numarasına sahip olduğu iddiası ile 2014 yılı için ÖTV konusunda sınırlı vergi incelemesi başlatılmış olup inceleme sonucunda 25 Ağustos 2017 tarihinde Grup'a 66 milyon TL ÖTV cezası ve 99 milyon TL tutarında vergi ziyai cezası tebliğ edilmiştir. Tebliğ edilen vergi ve cezalar için uzlaşma görüşmesine iştirak edilmiş olup uzlaşma sağlanamamıştır. Konu ile ilgili 22 Ocak 2020 tarihinde dava yoluna gidilmiştir.

Bu sırada 2017 yılı içerisinde, Gümrük İdaresi nezdinde ithal Pygas ile ilgili olarak ek KDV ve Gümrük Vergisi Tahakkukuna karşı açılan devam eden üç davadan ikisi yerel vergi mahkemelerinde Grup lehine, ürünün ÖTV'li bir GTIP numarasına sahip olmadığı yönünde karar çıkmış, üçüncü davada ise ürünün ÖTV'li olduğuna karar verilmiş ancak ceza haksız bulunmuştur. Ardından ilgili davada 28 Eylül 2017 tarihinde Bölge İdare Mahkemesi'nde ("İstinaf Mahkemesi") ürünün ÖTV'li bir GTIP numarasına sahip olmadığı kararına varılmış ardından davaların tamamı Grup lehine sonuçlanmış olup davalar Danıştay'a temyiz edilmiştir.

Bununla birlikte 2014 yılı için ÖTV konusunda vergi ziyai tebligatı sonrasında Pygas kullanımlarımızla ilgili olarak T.C. Maliye Bakanlığı'nca 2013, 2015 ve 2016 yıllarına ilişkin yeni bir inceleme başlatılmıştır. Bu inceleme sonucunda, 2014 yılı için yapılan inceleme sonucundan farklı olarak T.C. Maliye Bakanlığı tarafından ÖTV anapara ve vergi ziyai cezası, ilgili dönemler için Grup'un %99,25 oranında iade hakkı olduğu dikkate alınarak, ortaya çıkan tutarın %0,75'i olarak hesaplanmış ve 2013, 2015 ve 2016 yılları 937 bin TL vergi aslı, 1.405 bin TL vergi ziyai tahakkuk ettirilerek tebliğ edilmiştir. Tebliğ edilen vergi ve cezalar için 7143 sayılı yapılandırma kanunundan yararlanılmak suretiyle anapara ve faiz olmak üzere toplam 479 bin TL ödenmiş, ilgili incelemelerin dosyaları kapatılmıştır.

2013, 2015 ve 2016 yıllarına ilişkin olarak T.C. Maliye Bakanlığı tarafından vergi aslını ve ziyainı hesaplama yöntemi, 2014 yılındaki hesaplama yönetime kıyasla, %99,25 oranında daha az bir vergi aslı ve ziyai çıkartmıştır. 2013, 2015 ve 2016 yıllarına ilişkin T.C. Maliye Bakanlığı tarafından uygulanan bu hesaplama yönteminin 2014 yılına ilişkin vergi aslı ve ziyai hesaplamasına da emsal olabileceği değerlendirilmekte olup bu durum Grup'un 2014 yılı ÖTV'sine ilişkin olarak vergi aslı ve cezasının da dava yoluyla finansal açıdan önemli bir risk yaratmayacak şekilde sonuçlanacağı öngörüsünü desteklemektedir.

Ayrıca, Grup yönetimi ve hukuk danışmanları, Gümrük İdaresi'nin ek tahakkukuna karşı açılan dava süreçlerinde ithal edilen ilgili Pygas'ın ÖTV'siz GTIP numarasına sahip olduğunun Bölge İdare Mahkemeleri tarafından da onanması sonrasında T.C. Maliye Bakanlığı'nın tebliğ ettiği vergi aslı ve cezasının da hukuka aykırı olduğu bu nedenle dava sonucunun finansal açıdan önemli bir risk yaratmayacak şekilde sonuçlanacağını öngörmektedir. Dolayısıyla, söz konusu husus ile ilgili olarak 31 Aralık 2019 tarihli konsolide finansal tablolarda bir karşılık ayrılmamıştır.

Bu yargı süreci sonucunda, Grup, PYGAS'ın Gümrük idaresinin iddia ettiği ÖTV'li GTIP numarasına sahip olmadığı, Grup'un iddia ettiği ÖTV'siz GTIP numarasına sahip olduğu kararının verilmesini beklemektedir.

GEÇMİŞ DÖNEM HEDEFLERİ VE GENEL KURUL KARARLARINA İLİŞKİN DEĞERLENDİRMELER

2019 yılında petrokimya sektöründe yaşanan daralmaya rağmen, 2019 yılı için, maksimum üretim ve etkin satış stratejisi ile mevcut şartlarda maksimum karlılığı devam ettirmek hedeflenmiştir. 2019 yılında bu strateji doğrultusunda yüksek kapasite kullanım oranı, üretim hacmi ve ciro ile üst seviyede bir faaliyet kârlılığı elde edilmiştir.

2019 yılı içinde yapılan Olağan Genel Kurulda alınan kararların gereği yıl içinde yerine getirilmiştir. Konuyla ilgili yerine getirilmeyen karar bulunmamaktadır.

OLAĞANÜSTÜ GENEL KURUL BİLGİLERİ

Şirket 2019 yılında Olağanüstü Genel Kurul toplantısı yapmamıştır.

HÂKİM ŞİRKETLE OLAN İLİŞKİLER

Şirketin, ana hissedarı olan SOCAR Turkey Enerji A.Ş. ve diğer grup şirketleriyle olan ilişkilerinde normal ticari faaliyetleri dışında, grup şirketlerinin yönlendirmesi ile diğer grup şirketlerinin yararına olacak ve denkleştirmeyi gerektirecek herhangi bir işlemde bulunmamıştır.

Yönetim Kurulu ve Yönetim Kurulu komitelerinin tabi olduğu mevzuat hükümleri de dikkate alınarak risk yönetimi, gözetim ve denetim faaliyetleri sürdürülmektedir. Bu kapsamda 2019 yılı faaliyetleri için TTK'nın 199. maddesi uyarınca hazırlanan raporda "Bizce bilinen hal ve şartlara göre; 2019 yılında TTK 199. Maddede belirtilen hakim ve bağlı şirketlerle Petkim Petrokimya Holding A.Ş.'nin işlemlerinde her bir hukuki işlemde uygun bir karşı edim sağlanmış, alınan veya alınmasından kaçınılan bir önlem olmamış veya herhangi bir önlemin alınıp alınmaması nedeniyle Şirket zarara uğramamıştır." sonucuna ulaşılmıştır.

ŞİRKETİN YATIRIM DANIŞMANLIĞI VE DERECELENDİRME GİBİ KONULARDA HİZMET ALDIĞI KURUMLARLA ARASINDA ÇIKAN ÇIKAR ÇATIŞMALARINI ÖNLEMELER İÇİN ŞİRKETÇE ALINAN TEDBİRLER

Şirketin yatırım danışmanlığı ve derecelendirme gibi konularda hizmet aldığı kurumlarla arasında çıkar çatışmaları yaşanmamıştır.

İŞLETMENİN PERFORMANSINI ETKİLEYEN ANA ETMENLER, İŞLETMENİN FAALİYETTE BULUNDUĞU ÇEVREDE MEYDANA GELEN ÖNEMLİ DEĞİŞİKLİKLER, İŞLETMENİN BU DEĞİŞİKLİKLERE KARŞI ALDIĞI ÖNLEMLER

Şirket'in faaliyette bulunduğu çevrede meydana gelen önemli değişiklikler ve performansını etkileyen ana etmenler risk yönetimi çalışmalarında dikkate alınmakta ve gerekli görülen kontroller ilave edilmektedir.

BAĞIŞ VE YARDIMLAR İLE SOSYAL SORUMLULUK PROJELERİ ÇERÇEVESİNDE YAPILAN HARCAMALAR

Aliağa Belediyesi Hayvan Barınağı İnşaatı Bağışı	625.000
Aliağa Kaymakamlığı Bağışı	30.000
İzmir İl Emniyet Müdürlüğü'ne Yapılan Bağış	133.730
23 Azerbaycan Vatandaşı Öğrenci Sigorta Bedeli	3.480
23 Azerbaycan Vatandaşı Öğrenci Çalışma İkamet Harç Bedeli	7.508
Bakü Ali Neft Lisesi'ne Bağış	33.927
Haydar Aliyev Lisesi'ne Tadilat Bedeli	6.633.626
Toplam	7.467.271

YÖNETİMİN FİNANSAL DURUM DEĞERLENDİRMESİ

a) 2019 yılında petrokimya sektöründe yaşanan daralmaya rağmen Şirketimiz maksimum üretim ve satış stratejisi belirlemiştir. Kapasite kullanım oranı %97,2 seviyesinde gerçekleşerek yıllık üretim Petkim tarihinin rekor seviyesi olan 3,4 milyon tona ulaşmıştır. Ciromuz %25 artarak 11.672 milyon TL'ye ulaşmış ve brüt kâr marjımız %14 olmuştur.

2018 yılında imzalanan STAR Rafineri A.Ş.'de %18 oranında dolaylı ortaklık sağlayacak hisse alım sözleşmesi ile ilgili planlanan taksitler ödenmiş, 2020 yılında son taksitin ödenerek hisse devirlerinin gerçekleştirilmesi planlanmıştır. Mali risklerimiz ile ilgili muhafazakar ve değer yaratıcı yaklaşımımızın sürdürülmesi ile ekonomik konjonktürden en az seviyede etkilenecek şekildeki bilanço yapısı korunmuş ve risklerimiz minimum seviyede tutulmuştur.

b)

BAŞLICA FİNANSAL GÖSTERGELER

	2018	2019
Ciro (milyon TL)	9.315	11.672
Brüt Kâr Marjı	%17	%14
FAVÖK (milyon TL)	1.523	1.589
Borç/Özkaynak	2,044	2,053

c) Hesap dönemi içerisinde Şirket sermayesinin karşılıksız kalması durumu söz konusu olmamıştır. Şirketimizin esas faaliyetlerinden elde ettiği kârlılık ile finansal pozisyonu güçlüdür. Bu sebeple Şirketin finansal durumunun iyileştirilmesi ihtiyacı duyulmamıştır. Şirket sektördeki piyasa koşullarından en üst seviyede faydalanarak mevcut şartlarda maksimum kârlılık seviyelerini koruyabileceğini göstermiştir.

KÂR DAĞITIM POLİTİKASI

Yönetim Kurulu'muzun 25/02/2014 tarih ve 3/10 sayılı kararı ile şirketimizin Kâr Dağıtım Politikası aşağıdaki şekilde belirlenmiştir:

Şirket Esas Sözleşmesinin "Kârın Tespiti", "Yedek Akçe" ve "Kârın Ödeme zamanı ve Şekli" adlı 37,38 ve 39. maddelerinde kâr dağıtım politikası Türk Ticaret Kanunu ve Sermaye Piyasası Kurulu'nun ilgili hükümlerine uygun olarak düzenlenmiş bulunmaktadır.

- Bu çerçevede; 2013 ve izleyen yıllara ilişkin kâr dağıtım politikası olarak; Şirket, orta ve uzun vadeli stratejileri, yatırım ve finansal planları ile piyasa koşulları ve ekonomideki gelişmeleri de göz önünde bulundurarak hissedarlarına azami oranda nakit kâr payı dağıtılmasını prensip olarak benimsemiştir.
- Şirket Esas Sözleşmesinin 37. maddesine uygun olarak kâr payı avansı dağıtılabilir.
- İlgili tebliğlere uygun olarak dağıtılabilecek kâr oluşması durumunda; Sermaye Piyasası Kurulu ve Türk Ticaret Kanunu hükümleri çerçevesinde, Şirketin yıllık dağıtılabilecek kârının %50'sinden az olmamak üzere Yönetim Kurulu'nca alınacak nakit ve/veya pay şeklinde ve/veya taksitle kâr dağıtım kararı, Genel Kurul'un onayına sunulacaktır ve dağıtım yasal süreler içerisinde tamamlanacaktır.
- Şirket Esas Sözleşmesine göre birinci temettünün dağıtımından sonra kalandan, dağıtılabilecek kârın %0,1'ini geçmemek üzere Genel Kurul tarafından belirlenecek bir miktar, Yönetim Kurulu Üyelerine kâr payı olarak dağıtılır.
- Kâr dağıtım politikasının uygulamasında pay sahiplerinin menfaatleri ile şirket menfaati arasında tutarlı bir politika izlenir.
- Kâr payının, pay sahiplerine hangi tarihte verileceği Yönetim Kurulu'nun teklifi üzerine Genel Kurul tarafından hükme bağlanır. Kâr payı ödemeleri yasal süre içinde gerçekleştirilir. Diğer dağıtım yöntemlerinde ise SPK'nın ilgili mevzuat, tebliğ ve düzenlemelerine uygun hareket edilir.
- Hesaplanan "net dağıtılabilecek dönem kârı", çıkarılmış sermayenin %5'inin altında kalması durumunda kâr dağıtım yapılmaz.
- Yönetim Kurulu, kâr dağıtım yapılmadığı takdirde kârın neden dağıtılmayacağını ve dağıtılmayacak kârın nasıl kullanılacağını Genel Kurul'da pay sahiplerinin bilgisine sunar.

RİSKLER VE YÖNETİM ORGANININ DEĞERLENDİRMESİ

KURUMSAL RİSK YÖNETİMİ UYGULAMALARI

Şirket faaliyetlerini şeffaf, hesap verebilir, adil ve sorumlu bir şekilde yürütmektedir. Yönetim Kurulu, başta pay sahipleri olmak üzere şirketin menfaat sahiplerini etkileyebilecek olan risklerin etkilerini en aza indirebilecek risk yönetimi, bilgi sistemleri ve süreçlerini de içerecek şekilde iç kontrol sistemlerini, ilgili Yönetim Kurulu komitelerinin görüşünü de dikkate alarak oluşturmaktadır.

Riskin Erken Saptanması Komitesi, Şirketi etkileyebilecek stratejik, finansal, operasyonel, proje ve dış etkenli her türlü riskin erken tespiti, değerlendirilmesi, etki ve olasılıklarının hesaplanması, bu risklerin Şirketin kurumsal risk alma profiline uygun olarak yönetilmesi, raporlanması, tespit edilen risklerle ilgili gerekli aksiyonların hayata geçirilmesi, karar mekanizmalarında dikkate alınması ve bu doğrultuda etkin iç kontrol sistemlerinin oluşturulması ve entegrasyon sürecinden doğan risklerle ilgili Yönetim Kurulu'na tavsiye ve önerilerde bulunmaktadır. Riskin Erken Saptanması Komitesi tarafından 2019 yılı içinde 5 adet rapor hazırlanarak Yönetim Kurulu'na sunulmuştur.

Riske karşı tutumun belirlendiği risklerin ele alınması sürecinde yapılan analiz ve değerlendirmeler neticesinde dört farklı tutum arasında karar verilmektedir. Bunlar; kabul et, azalt, transfer et ve kaçınmadır. Kurumsal risk yönetimi faaliyetlerinin sistematik olarak yönetilebilmesi için Şirket riskleri 4 ana kategoride toplamıştır: stratejik riskler, finansal riskler, operasyonel riskler ve dış etkenli risklerdir.

STRATEJİK RİSKLER

Stratejik riskler Şirket'in kısa, orta ve uzun vadeli stratejilerinin önünde engel oluşturabilecek satış, tedarik zinciri, yatırım ve proje ve uyum risklerinden oluşmaktadır.

Satış risklerinin yönetilmesinde sürece bir bütün olarak bakılmaktadır. Pazar analizleri yapılmakta, global kapasiteler ve sektördeki rekabet koşulları takip edilmektedir. Böylelikle Şirket için en uygun olan satış stratejileri belirlenmekte ve maksimum müşteri memnuniyeti hedeflenmektedir.

Tedarik zinciri risklerinde Şirket'in en önemli girdisi olan Nafta üzerine analizler yapılmakta bunun dışında diğer hammadde ve malzemeler ile hizmet tedariki süreçlerinin etkin bir şekilde yönetilebilmesi için analizler yapılmaktadır.

Şirket yurt içi ve yurt dışı faaliyetlerinde birçok yasa ve mevzuata tabi olmaktadır. Uyum riski kapsamında bu yasa ve mevzuatlar sistematik olarak takip edilmekte, personel eğitim ve seminerler ile bilgilendirilmekte ve oluşturulan tablolar periyodik olarak güncellenmektedir. Gerekli görüldüğü durumlarda danışmanlık hizmeti alınmakta ve maruz kalınabilecek risk en aza indirilmeye çalışılmaktadır.

FİNANSAL RİSKLER

Finansal riskler kapsamında Şirket faiz, kur, kredi ve likidite risklerini yönetmektedir. Ulusal ve uluslararası ekonomik gelişmeleri sürekli takip eden Şirket, ekonomideki gelişmelerin varlık ve yükümlülüklerde yaratacağı etkiyi dikkate alarak gerekli önlemleri almaktadır.

Faiz riskinin yönetilebilmesi için faize duyarlı varlık ve yükümlülüklerin miktar, vade ve faiz oranları dikkatle takip edilmekte ve Şirket lehine olacak şekilde dengelenmektedir.

Şirket gerek mal alımlarında gerekse de mal satışlarında yüksek miktarda dövizli işlemler yapmaktadır. Bu nedenle ilgili müdürlük bünyesinde döviz işlemleri sıkı bir şekilde takip edilmektedir. Döviz kuru riskleri ağırlıklı olarak bilanço içi işlemlerle yönetilmeye çalışılmaktadır.

Likidite risklerinin yönetiminde aktif-pasif dengesine önem veren Şirket vade uyumsuzluklarıyla ve ödeme sorunlarıyla karşılaşmamak adına likiditeyi günlük bazda takip etmektedir. Kredi risk yönetimi politikalarıyla alacaklarının tahsilatını kolaylaştıracak sistemleri aktif olarak kullanmaktadır. Bu yöntemle alacaklarının likiditesini artırmakta ve aynı zamanda garanti altına almaktadır.

OPERASYONEL RİSKLER

Operasyonel riskler kapsamında çevre, iş sağlığı ve güvenliği, insan kaynakları, bilgi teknolojileri ve güvenlik risklerinin yönetilmesi üzerine çalışmalar yürütmektedir. Temelde operasyonların güvenli bir şekilde yönetilmesini hedefleyen operasyonel risk çalışmaları aynı zamanda yasa ve mevzuatlara uyum ve fiziki varlıkların korunmasını da hedeflemektedir.

Çevresel riskler ve iş sağlığı ve güvenliği riskleri Şirket'in üzerinde hassasiyetle ve duyarlılıkla durduğu alanların başında gelmektedir. Operasyonları esnasında çevresel ve iş sağlığını tehlikeye atacak risklere mutlak suretle dikkat etmekte, yasa ve mevzuat sürekli olarak takip edilmekte ve personele eğitimler verilmektedir. Bunun yanında acil durumlarda en kısa zamanda ve en etkin müdahalenin yapılabilmesi için acil müdahale planları oluşturulmakta ve tatbikatlar yapılmaktadır. Üretim sonucunda oluşan atıkların yasalara ve mevzuatlara uyumunun denetlenmesi adına numune analizleri yapılmakta, günlük ve anlık bazda takip edilmektedir. Yıl içerisinde gerçekleştirilen periyodik denetimler, sistem üzerinde oluşturulmuş olan olay tespit ve bildirim formları ile çevre ve iş sağlığı ve güvenliği risklerinin insan, süreç veya sistem nedeniyle mi ortaya çıktığı tespit edilmekte ve gerekli düzeltmeler gerçekleştirilmektedir. Böylelikle operasyonlar daha güvenli hale getirilmektedir.

Şirket hedef ve stratejilerinin gerçekleştirilmesi, çalışan memnuniyetinin en üst seviyede tutulması ve kurumsal bağlılığın artırılması adına insan kaynakları alanındaki riskler de takip edilmektedir. Bu alanda yapılan çalışmalar aynı zamanda Şirket değerleri arasında da yer alan çalışan odaklılık prensibiyle yapılmaktadır. Çalışana çeşitli alanlarda verilen eğitimler ile mesleki bilgisi, çalışanlar için düzenlenen aktiviteler ile çalışan motivasyonu artırılmaktadır.

Bilgi teknolojileri alanına sürekli olarak yatırım yapan Şirket, bu alanda ortaya çıkabilecek riskler konusunda gerek bünyesinde bulunan personel ile gerektiği durumlarda da danışmanlık olarak riskleri yönetmeye çalışmaktadır. Program değişikliklerinde ve revizyonlarında danışmanlık alınarak çalışmalar yürütülmekte ve danışmanlardan gelen öneriler en kısa zamanda hayata geçirilmektedir. Periyodik olarak

yedeklemeler yapılmakta ve kurumsal bilgi kaybının önüne geçilmesi için önlemler alınmaktadır.

Şirket genelinde güvenliğin sağlanması adına faaliyet gösteren Güvenlik Müdürlüğü, Güvenlik Yönetimi Standardı ve ilgili yasa ve mevzuatlarla uyumlu şekilde aldığı önlem ve gerçekleştirdiği uygulamalar ile caydırıcı ve önleyici faaliyetlerde bulunmaktadır. Bunun yanı sıra teknolojiden de etkin bir şekilde yararlanılmakta, yeterli miktarda araç ve teçhizat bulundurulmaktadır. Güvenlik personelinin eğitim ve talimlerine önem verilmekte ve bu alanda çalışmalar periyodik olarak gerçekleştirilmekte ve denetlenmektedir. Alınan güvenlik önlemlerinin yanı sıra geniş kapsamlı sigortalar ile de Şirket varlıkları güvence altına alınmaktadır.

DIŞ RİSKLER

Şirket operasyonları esnasında karşılaşılabileceği doğal afetlerden kaynaklanan riskler, ulusal ve uluslararası ekonomik riskler ve politik riskler ile ilgili de çalışmalar yürütmektedir.

Karşılaşılabilecek muhtemel doğal afet riskleri ile ilgili olarak acil durum ve iş sürekliliği planları hazırlanmakta, periyodik olarak acil müdahale eğitimleri verilmektedir. Ünitelerde periyodik olarak tatbikatlar gerçekleştirilmektedir. Bunların yanında doğal afet risklerine karşı varlıklar sigortalanmıştır.

Şirket hammadde tedarikinde büyük oranda yurt dışına bağlı bulunmaktadır. Bu nedenle gerek ülke içi ekonomik ve politik durumlar gerekse de tedarikçi ülkelerdeki ekonomik ve politik durumlar ulusal ve uluslararası yayınlar aracılığıyla takip edilmekte ve çalışmalar periyodik olarak güncellenmektedir.

KURUMSAL YÖNETİM İLKELERİNE UYUM BEYANI

Şirket, kurumsal yönetim uygulamalarında, Sermaye Piyasası Kurulu (SPK) Kurumsal Yönetim İlkeleri'ne (İlkeler) uyuma azami özen göstermekte olup uyum sağlanamayan alanlarda ise gerekçeleri ve ilkelere uymama nedeniyle oluşabilecek çıkar çatışmalarına karşı alınan önlemleri ilgili bölümlerde açıklamaktadır. Şirket, faaliyet raporu ve internet sitesini ilkelere uyum çerçevesinde güncelleyerek paydaşlarının hizmetine sunmakta, pay sahipleri kapsamlı bilgiye Şirket'in internet sitesinden ulaşabilmekte, ayrıca pay sahipleri Yatırımcı İlişkileri Müdürlüğü'ne sorularını yöneltebilmektedirler.

SPK'nın "Özel Durumların Kamuya Açıklanması Tebliği" çerçevesinde KAP'a 2019 yılında toplam 26 adet özel durum açıklaması yapılmıştır. Yıl içinde SPK düzenlemeleri uyarınca, özel durum açıklamaları için SPK ve BİST tarafından ek açıklama istenmemiştir. Sermaye Piyasası Kurulu tarafından özel durum açıklamalarına uyulmaması nedeniyle uygulanan herhangi bir yaptırım yoktur. Şirket tüm özel durum açıklamalarını zamanında yapmıştır.

Şirketin istisna tutulduğu ve/veya SPK'nın uygun görüşü alınarak uygulanmayan ilkesi yoktur.

a) UYGULANMASI ZORUNLU OLUP UYGULANMAYAN İLKELER

· Yoktur.

b) UYGULANMASI ZORUNLU OLMAYAN İLKELER

· 1.4.2. Oy hakkında imtiyazdan kaçınılır. Oy hakkında imtiyazın varlığı halinde halka açık payların sahiplerinin yönetimde temsilini engelleyecek nitelikteki imtiyazların kaldırılması esastır. İlkesine uyulmamaktadır.

C Grubu hissenin Yönetim Kuruluna 1 aday gösterme imtiyazı vardır.

Aşağıdaki konularda Yönetim Kurulu'nun alacağı kararların geçerliliği Özelleştirme İdaresine ait C grubundan seçilen Yönetim Kurulu Üyesinin olumlu oy kullanmasına bağlıdır.

- a) C grubu paya tanınan imtiyazları etkileyecek esas sözleşme değişiklikleri,
- b) Nama yazılı payların devrinin pay defterine işlenmesi,
- c) İşbu Esas Sözleşmenin 31'inci maddesinde yer alan vekâletnamenin şeklinin belirlenmesi,

- ç) Şirketin sahibi olduğu herhangi bir fabrikanın kapasitesinde en az %10'luk bir azaltımını öngören kararlar,
- d) Şirketin yeni bir şirket veya ortaklık kurması, satın alması, kurulu bulunanlara ortak olması ve/veya bunlarla birleşmesi, bölünmesi, nevi değişikliği, feshi ve tasfiyesi.

Gelecekte ortaklığın yönetim uygulamalarında söz konusu ilke çerçevesinde bir değişiklik yapma planı bulunmamaktadır.

- 1.5.2. Azlık hakları, esas sözleşme ile sermayenin yirmide birinden daha düşük bir orana sahip olanlara da tanınabilir. Azlık haklarının kapsamı esas sözleşmede düzenlenerek genişletilebilir. İlkesine uyulmamaktadır.
- Esas sözleşmemizde, sermayenin yirmide birinden daha düşük bir orana sahip olanlara da azlık haklarını tanıyan veya azlık haklarının kapsamını genişleten bir hüküm bulunmamaktadır. Yatırımcı ilişkileri birimiz vasıtasıyla tüm pay sahiplerimizin talepleri alınmaktadır. Ayrıca tüm pay sahiplerinin bilgi talepleri eşit bilgilendirme ilkesine uygun olarak gerekli ölçüde içsel bilgi içermeyecek şekilde karşılanmaktadır. Gelecekte ortaklığın yönetim uygulamalarında söz konusu ilke çerçevesinde bir değişiklik yapma planı bulunmamaktadır.
- 4.2.8. Yönetim kurulu üyelerinin görevleri esnasındaki kusurları ile şirkette sebep olabilecek zarar, şirket sermayesinin %25'ini aşan bir bedelle sigorta edilir ve bu husus KAP'ta açıklanır. İlkesine kısmen uyulmaktadır.
- Şirket, yönetim kurulu üyelerinin görevleri esnasındaki kusurları ile şirkette sebep olabilecek zarara ilişkin olarak yönetici sorumluluk sigortası yaptırmış olmak ile beraber sigorta tutarı şirket sermayesinin %25'ini aşmamaktadır. Şirket; mevcut riskleri, şirketin kurumsal yapısı ve iş prosedürlerini dikkate alarak ilkede öngörülen bedelden daha düşük bir tutarı yeterli görmüştür. Gelecekte ortaklığın yönetim uygulamalarında söz konusu ilke çerçevesinde bir değişiklik yapma planı bulunmamaktadır.
- 4.3.9. Şirket, yönetim kurulunda kadın üye oranı için % 25'ten az olmamak kaydıyla bir hedef oran ve hedef zaman belirler ve bu hedeflere ulaşmak için politika oluşturur. Yönetim kurulu bu hedeflere ulaşma hususunda sağlanan ilerlemeyi yıllık olarak değerlendirir. İlkesine uyulmamaktadır.
- Şirket bu kapsamda bir politika oluşturmamıştır. 2018 yılında şirket yönetim kuruluna bir kadın üye atanmıştır. Bu atama ile kadınların yönetim kurulunda temsili ile ilgili olarak önemli bir adım atılmıştır. Gelecekte ortaklığın yönetim uygulamalarında söz konusu ilke çerçevesinde bir değişiklik yapma planı bulunmamaktadır.
- 4.4.7. Yönetim kurulu üyesi şirket işleri için yeterli zaman ayırır. Yönetim kurulu üyesinin başka bir şirkette yönetici ya da yönetim kurulu üyesi olması veya başka bir şirkete

- danışmanlık hizmeti vermesi halinde, söz konusu durumun çıkar çatışmasına yol açmaması ve üyenin şirketteki görevini aksatmaması esastır. Bu kapsamda, üyenin şirket dışında başka görev veya görevler alması belli kurallara bağlanır veya sınırlandırılır. Yönetim kurulu üyesinin şirket dışında aldığı görevler ve gerekçesi, grup içi ve grup dışı ayrımı yapılmak suretiyle seçiminin görüşüldüğü genel kurul toplantısında seçime ilişkin gündem maddesi ile birlikte pay sahiplerinin bilgisine sunulur. İlkesine kısmen uyulmaktadır.
- Yönetim kurulu üyelerinin şirket dışında başka görevler alması sınırlandırılmamıştır. Yönetim kurulu üyelerinin şirket dışında aldığı görevler ile ilgili olarak başta faaliyet raporları olmak üzere yatırımcılar bilgilendirilmektedir. Yönetim kurulu üyeleri görevlerinin gerektirdiği derecede Şirket işlerine vakit ayırmaktadırlar. Gelecekte ortaklığın yönetim uygulamalarında söz konusu ilke çerçevesinde bir değişiklik yapma planı bulunmamaktadır.
 - 4.5.5. Bir yönetim kurulu üyesinin birden fazla komitede görev almamasına özen gösterilir. İlkesine kısmen uyulmaktadır.
 - İlkeler kapsamında Bağımsız yönetim kurulu üyelerimizin tüm komitelerde yer alması ve denetimden sorumlu komitenin tamamının bağımsız yönetim kurulu üyesinden oluşması koşulu nedeniyle her bir yönetim kurulu üyesinin sadece bir komitede görev alması sağlanamamaktadır. Komite üyeleri komitenin görevleri ve çalışmalarına yeterince vakit ayırabilmektedir. Gelecekte ortaklığın yönetim uygulamalarında söz konusu ilke çerçevesinde bir değişiklik yapma planı bulunmamaktadır.
 - 4.5.7. Komiteler, faaliyetleriyle ilgili olarak ihtiyaç gördükleri konularda bağımsız uzman görüşlerinden yararlanır. Komitelerin ihtiyaç duydukları danışmanlık hizmetlerinin bedeli şirket tarafından karşılanır. Ancak bu durumda hizmet alınan kişi/kuruluş hakkında bilgi ile bu kişi/kuruluşun şirket ile herhangi bir ilişkisinin olup olmadığı hususundaki bilgiye faaliyet raporunda yer verilir.
 - Komiteler 2019 yılında 3. kişilerden danışmanlık hizmeti almamıştır. Gelecekte ortaklığın yönetim uygulamalarında söz konusu ilke çerçevesinde bir değişiklik yapma planı bulunmamaktadır.
 - 4.6.1. Yönetim kurulu, şirketin belirlenen ve kamuya açıklanan operasyonel ve finansal performans hedeflerine ulaşmasından sorumludur. Şirketin kamuya açıklanan operasyonel ve finansal performans hedeflerine ulaşım ulaşamadığına ilişkin değerlendirme ve ulaşamaması durumunda gerekçeleri yıllık faaliyet raporunda açıklanır. Yönetim kurulu, hem kurul hem üye hem de idari sorumluluğu bulunan yöneticiler bazında özeleştirisini ve performans değerlendirmesini yapar. Yönetim kurulu üyeleri ve idari sorumluluğu bulunan yöneticiler bu değerlendirmeler dikkate alınarak ödüllendirilir veya azledilir. İlkesine kısmen uyulmaktadır.
 - Yönetim Kurulu performans hedefleri doğrultusunda şirketin operasyonel ve finansal hedeflerine ulaşım ulaşamadığına ilişkin değerlendirmelerde bulunmuştur.

Söz konusu değerlendirmeler yıllık faaliyet raporlarında yer almaktadır. Yönetim kurulunun kendi performans değerlendirmesiyle ilgili özel bir çalışması bulunmamaktadır. Gelecekte ortaklığın yönetim uygulamalarında söz konusu ilke çerçevesinde bir değişiklik yapma planı bulunmamaktadır.

- 4.6.5. Yönetim kurulu üyelerine ve idari sorumluluğu bulunan yöneticilere verilen ücretler ile sağlanan diğer tüm menfaatler, yıllık faaliyet raporu vasıtasıyla kamuya açıklanır. Kişi bazında açıklama yapılması esastır. İlkesine kısmen uyulmaktadır.

Yönetim kurulu üyeleri ve idari sorumluluğu bulunan yöneticilere verilen ücretler yıllık faaliyet raporunda kişi bazında değil toplu olarak finansal tablo dip not:29'da açıklanmıştır. Gelecekte ortaklığın yönetim uygulamalarında söz konusu ilke çerçevesinde bir değişiklik yapma planı bulunmamaktadır.

Bu İlkeler tam olarak uyulmaması nedeniyle meydana gelen çıkar çatışmaları bulunmamaktadır.

Gelecekte şirketin yönetim uygulamalarında söz konusu ilkeler çerçevesinde bir değişiklik yapma planı yoktur, olduğunda konu değerlendirilecektir.

KURUMSAL YÖNETİM UYGULAMALARI

Şirket'in internet sitesi güncel ve kamuyu aydınlatma aracı olarak etkin bir şekilde kullanılmaktadır. Faaliyet raporu gözden geçirilerek, ilkelere tam uyum açısından gerekli revizyonlar gerçekleştirilmiştir.

Genel Kurul'da, ilkelere bu konuda yer alan yönetim kurulu üye adayları hakkında bilgi verilmesi, en az 3 hafta önce gündemin ve ilgili bilgilendirme dokümanlarının ilanı, imtiyazlı paylar hakkında bilgi verilmesi, yöneticilerin toplantıda hazır bulunması, medya ve menfaat sahiplerinin toplantıya davet edilmesi, oylamalarda el kaldırma suretiyle açık oylamanın kullanılması ve bu prosedürün ortaklara önceden duyurulması, vekâletname örneklerinin ilanı konularında uyulması gereken esaslar uygulanmıştır.

Şirketimizin, Sermaye Piyasası Kurulu'nun 10.01.2019 tarih ve 2/49 sayılı ilke kararında belirlenen usul ve esaslara uygun olarak hazırladığı, Kurumsal Yönetim Uyum Raporu (URF) ve Kurumsal Yönetim Bilgi Formu (KYBF) şablonları www.kap.org.tr adresine gönderilmiştir.

YÖNETİM KURULU FAALİYET ESASLARI

Yönetim Kurulu, en üst düzeyde etki ve etkinlik sağlayacak şekilde yapılandırılmaktadır. Bu konuda Kanun, SPK Düzenleme ve Kararlarına uyuma azami özen gösterilmektedir. Konuya ilişkin esaslar Şirketimiz Esas Sözleşmesi ile belirlenmiştir.

Yönetim kurulu 3 ü bağımsız üye olmak üzere 9 üyeden oluşur. Yönetim kurulunda 1 kadın üye bulunmaktadır. Yönetim kurulu toplantılarının ne şekilde yapılacağı esas sözleşme madde 15'e göre belirlenmiştir. Yönetim kurulu tarafından elektronik portal kullanılmamaktadır.

Fiziken katılımın gerçekleştiği Yönetim Kurulu toplantıları şirket merkezinde veya uygun görülen yerde toplanır. Yönetim Kurulu, görevini etkin olarak yerine getirebileceği sıklıkta ve en az 5 (beş) üyenin katılımı ile toplanır. Yönetim Kurulu 2019 yılında 4 kez fiziki toplanmıştır. Toplantılara ortalama katılım oranı %92'dir. Yönetim Kurulu, kararlarını beş üyenin olumlu oyu ile alır. Esas sözleşme gereği yönetim kurulu toplantılarına ilişkin bilgi ve belgeler toplantıdan 3 gün önce üyelere sunulmaktadır.

2019 yılı içerisinde yönetim organı üyeleri hakkında mevzuat hükümlerine aykırı uygulamalar nedeniyle uygulanan önemli nitelikte ceza veya yaptırım bulunmamaktadır.

Yönetim kurulu üyelerinin görevleri esnasındaki kusurları ile şirkette sebep olacakları zarara ilişkin yönetici sorumluluk sigortası mevcut olup sermayenin %25'ini aşmamaktadır.

Yönetim kurulu üyeleri ve idari sorumluluğu bulunan yöneticilere verilen ücretler yıllık faaliyet raporunda kişi bazında değil toplu olarak Finansal Tabloların 29. dipnotunda açıklanmıştır.

ESAS SÖZLEŞME DEĞİŞİKLİKLERİ

Şirketimizin çıkarılmış sermayesinin, tamamı iç kaynaklardan karşılanmak üzere, 1.650.000.000 TL'den 2.112.000.000 TL'ye artırılması nedeniyle Şirket esas sözleşmesinin "Sermaye" başlıklı 6. maddesi ve "Sermayeyi temsil eden paylar" başlıklı 9. Maddesi tadil edilerek 12.06.2019 tarihinde tescil edilmiştir. Tadil metni EK-2'deki gibidir.

EK-2 / Esas Sözleşme Tadil Metni

ESKİ METİN	YENİ METİN
<p>SERMAYE: Madde 6- Şirket, 2499 Sayılı Sermaye Piyasası Kanunu hükümlerine göre Kayıtlı Sermaye sistemini kabul etmiş ve Sermaye Piyasası Kurulu'nun 07.12.1998 tarih ve 11838 sayılı izni ile bu sisteme geçmiştir. Sermaye Piyasası Kurulunca verilen Kayıtlı Sermaye tavanı izni, 2018-2022 yılları (5 yıl) için geçerlidir. 2022 yılı sonunda izin verilen Kayıtlı Sermaye tavanına ulaşamamış olsa dahi, 2022 yılından sonra Yönetim Kurulunun sermaye artırım kararı alabilmesi için; daha önce izin verilen tavan ya da yeni bir tavan tutarı için Sermaye Piyasası Kurulundan izin almak suretiyle Genel Kuruldan yeni bir süre için yetki alması zorunludur. Söz konusu yetkinin alınmaması durumunda Yönetim Kurulu kararıyla sermaye artırımını yapılamaz.</p> <p>a) Kayıtlı sermaye: Şirketin Kayıtlı Sermayesi 4.000.000.000.- (dörtmilyar) Türk Lirasıdır. İşbu sermaye, her birinin nominal değeri 1.- (Bir) Kuruş olmak üzere 400.000.000.000 (dörtüzyüzmilyar) adet paya bölünmüştür.</p> <p>b) Çıkarılmış Sermaye: Şirketin çıkarılmış sermayesi; Her birinin nominal değeri 1.- (Bir) kuruş olan 165.000.000.000 (yüzaltmışbeşmilyar) adet paya bölünmüş, 1.650.000.000.- (birmilyaraltıyüzellimilyon) Türk Lirasıdır. Sermayenin tamamı ödenmiştir.</p> <p>c) Yönetim Kurulu 2018-2022 yılları arasında çıkarılmış sermayeyi; Sermaye Piyasası Kanunu hükümlerine uygun olarak gerekli gördüğü zamanlarda Kayıtlı Sermaye Tavanı içinde kalmak şartı ile, yeni paylar ihraç ederek artırmaya yetkilidir.</p> <p>Sermayeyi temsil eden paylar kaydileştirme esasları çerçevesinde kayden izlenir.</p>	<p>SERMAYE: Madde 6- Şirket, 2499 Sayılı Sermaye Piyasası Kanunu hükümlerine göre Kayıtlı Sermaye sistemini kabul etmiş ve Sermaye Piyasası Kurulu'nun 07.12.1998 tarih ve 11838 sayılı izni ile bu sisteme geçmiştir. Sermaye Piyasası Kurulunca verilen Kayıtlı Sermaye tavanı izni, 2018-2022 yılları (5 yıl) için geçerlidir. 2022 yılı sonunda izin verilen Kayıtlı Sermaye tavanına ulaşamamış olsa dahi, 2022 yılından sonra Yönetim Kurulunun sermaye artırım kararı alabilmesi için; daha önce izin verilen tavan ya da yeni bir tavan tutarı için Sermaye Piyasası Kurulundan izin almak suretiyle Genel Kuruldan yeni bir süre için yetki alması zorunludur. Söz konusu yetkinin alınmaması durumunda Yönetim Kurulu kararıyla sermaye artırımını yapılamaz.</p> <p>a) Kayıtlı sermaye: Şirketin Kayıtlı Sermayesi 4.000.000.000.- (dörtmilyar) Türk Lirasıdır. İşbu sermaye, her birinin nominal değeri 1.- (Bir) Kuruş olmak üzere 400.000.000.000 (dörtüzyüzmilyar) adet paya bölünmüştür.</p> <p>b) Çıkarılmış Sermaye: Şirketin çıkarılmış sermayesi; Her birinin nominal değeri 1.- (Bir) kuruş olan 211.200.000.000 (ikiyüzonbirmilyarikiyüzmilyon) adet paya bölünmüş, 2.112.000.000.- (ikimilyaryüzonikimilyon) Türk Lirasıdır. Sermayenin tamamı ödenmiştir.</p> <p>c) Yönetim Kurulu 2018-2022 yılları arasında çıkarılmış sermayeyi; Sermaye Piyasası Kanunu hükümlerine uygun olarak gerekli gördüğü zamanlarda Kayıtlı Sermaye Tavanı içinde kalmak şartı ile, yeni paylar ihraç ederek artırmaya yetkilidir.</p> <p>Sermayeyi temsil eden paylar kaydileştirme esasları çerçevesinde kayden izlenir.</p>

ESAS SÖZLEŞME DEĞİŞİKLİKLERİ

SERMAYEYİ TEMSİL EDEN PAYLAR:

Madde 8- Şirket payları A ve C grubu olmak üzere iki gruba ayrılmış ve aşağıda gösterildiği biçimde ortaklar arasında sermayeleri oranında paylaştırılmıştır.

HİSSE GRUBU	HİSSEDAR ADI	HİSSE TÜRÜ	TOPLAM HİSSE ADEDİ	HİSSELERİN DEĞERİ (TL)
A	SOCAR Turkey Petrokimya A.Ş.	Nama	84.150.000.000,28	841.500.000,00
A	DiĞER	Nama	80.849.999.998,72	808.499.999,99
C	ÖİB	Nama	1	0,01
Toplam			165.000.000.000,00	1.650.000.000,0

C grubu pay Başbakanlık Özelleştirme İdaresi Başkanlığı'na aittir. C grubu paya işbu Esas Sözleşme ile tanınan imtiyazlar, Başbakanlık Özelleştirme İdaresi Başkanlığı C grubu paya sahip olduğu sürece devam eder. C grubu payın A grubuna dönüşmesi ile C grubuna işbu Esas Sözleşmenin 11. maddesi ile tanınan "Yönetim Kuruluna aday gösterme hakkı" da sona erer.

15. maddenin son fıkrası gereğince C grubu paya tanınan hakların kaldırılmasına karar verilmesi halinde pay A grubu paya dönüşecektir. Bu durumda C Grubuna ait Yönetim Kurulu üyeliğine aday gösterme hakkı sona erer.

SERMAYEYİ TEMSİL EDEN PAYLAR:

Madde 8- Şirket payları A ve C grubu olmak üzere iki gruba ayrılmış ve aşağıda gösterildiği biçimde ortaklar arasında sermayeleri oranında paylaştırılmıştır.

HİSSE GRUBU	HİSSEDAR ADI	HİSSE TÜRÜ	TOPLAM HİSSE ADEDİ	HİSSELERİN DEĞERİ (TL)
A	SOCAR Turkey Petrokimya A.Ş.	Nama	107.712.000.000,36	1.077.120.000,00
A	DiĞER	Nama	103.487.999.998,64	1.034.879.999,99
C	ÖİB	Nama	1	0,01
Toplam			211.200.000.000,00	2.112.000.000,0

C grubu pay Başbakanlık Özelleştirme İdaresi Başkanlığı'na aittir. C grubu paya işbu Esas Sözleşme ile tanınan imtiyazlar, Başbakanlık Özelleştirme İdaresi Başkanlığı C grubu paya sahip olduğu sürece devam eder. C grubu payın A grubuna dönüşmesi ile C grubuna işbu Esas Sözleşmenin 11. maddesi ile tanınan "Yönetim Kuruluna aday gösterme hakkı" da sona erer.

15. maddenin son fıkrası gereğince C grubu paya tanınan hakların kaldırılmasına karar verilmesi halinde pay A grubu paya dönüşecektir. Bu durumda C Grubuna ait Yönetim Kurulu üyeliğine aday gösterme hakkı sona erer.

GÜNDEM

PETKİM PETROKİMYA HOLDİNG A.Ş. 2019 FAALİYET YILI OLAĞAN GENEL KURUL TOPLANTI GÜNDEMİ

1. Açılış ve Toplantı Başkanlığının oluşturulması,
2. 2019 faaliyet yılı Yönetim Kurulu Faaliyet Raporunun okunması, müzakeresi ve onaylanması,
3. 2019 faaliyet yılı Denetçi Raporunun okunması,
4. 2019 faaliyet yılı finansal tablolarının okunması, müzakeresi ve onaylanması,
5. Yönetim Kurulu Başkan ve üyelerinin 2019 yılı hesap ve faaliyetlerinden dolayı ibra edilmeleri,
6. 2019 faaliyet yılı kârının kullanım şekline ilişkin Yönetim Kurulu'nun önerisinin görüşülerek karara bağlanması,
7. Sermaye Piyasası Kurulu'nun (II-19.1) sayılı Kâr Payı Tebliği kapsamında yeniden düzenlenen "Kâr Dağıtım Politikası"nın Genel Kurul'un onayına sunulması,
8. Yönetim Kurulu üyelerine ödenecek aylık brüt ücretlerin belirlenmesi,
9. Türk Ticaret Kanunu ve Sermaye Piyasası Kurulu düzenlemeleri gereğince Yönetim Kurulu tarafından yapılan Bağımsız Denetleme Kuruluşu seçiminin onaylanması,
10. Şirketimiz tarafından 2019 yılında yapılan bağış ve yardımlar hakkında pay sahiplerine bilgi verilmesi,
11. Sermaye Piyasası Kanunu madde 19/5 uyarınca Şirketimiz tarafından 2020 yılı hesaplarının görüşüleceği Olağan Genel Kurul Toplantısına kadar yapılacak bağış ve yardım sınırının karara bağlanması,
12. Sermaye Piyasası Kurulu'nun (II-17.1) sayılı "Kurumsal Yönetim Tebliği" ekindeki "Kurumsal Yönetim İlkeleri"nin (1.3.6) maddesinde belirtilen kişilerin bu maddede belirtilen işlemleri hakkında Genel Kurul'a bilgi verilmesi,
13. Yönetim Kurulu üyelerine, Türk Ticaret Kanunu'nun 395 ve 396. maddeleri hükümlerinde anılan işlemler için izin verilmesi,
14. Sermaye Piyasası Kurulu'nun (II-17.1) sayılı "Kurumsal Yönetim Tebliği"nin 12/4 maddesi kapsamında, 2019 yılında üçüncü kişiler lehine verilen teminat, rehin, ipotek ve kefaletler ile elde edilen gelir veya menfaatler hakkında pay sahiplerine bilgi verilmesi,
15. Temenniler ve kapanış.

KÂR DAĞITIM TABLOSU

PETKİM PETROKİMYA HOLDİNG A.Ş. 2019 YILI OLAĞAN GENEL KURULU ONAYINA SUNULACAK KÂR DAĞITIM TABLOSU (TL)					
		SPK ya göre		Yasal kayıtlara göre	
DÖNEM KÂRININ DAĞITIMI					
1) Ödenmiş/Çıkarılmış Sermaye		2.112.000.000,00		2.112.000.000,00	
2) Toplam Yasal Yedek Akçe (Yasal Kayıtlara Göre)		330.000.000,00		330.000.000,00	
Esas sözleşme uyarınca kar dağıtımında imtiyaz var ise söz konusu imtiyaza ilişkin bilgi					
3) Dönem Kârı		904.234.000,00		889.504.746,83	
4) Ödenecek Vergiler		-90.943.000,00		-50.677.221,42	
5) NET DÖNEM KÂRI		813.291.000,00		838.827.525,41	
6) Geçmiş Yıllar Zararları		-		-	
7) Birinci Tertip Yasal Yedek		41.941.376,28		41.941.376,28	
8) NET DAĞITILABİLİR DÖNEM KÂRI		771.349.623,72		796.886.149,13	
9) Yıl İçinde Yapılan Bağışlar		7.467.270,86		7.467.270,86	
10) BİRİNCİ TEMETTÜÜN HESAPLANACAĞI BAĞIŞLAR EKLENMİŞ NET DAĞITILABİLİR DÖNEM KÂRI		778.816.894,58		804.353.419,99	
11) Ortaklara Birinci Temettü		422.400.000,00			
- Nakit		-			
- Bedelsiz		422.400.000,00			
12) İmtiyazlı Hisse Senetleri Sahiplerine		-			
13) Yönetim Kurulu Üyelerine, Çalışanlara vb. Temettü		-			
14) İntifa Senedi Sahiplerine Dağıtılan Temettü		-			
15) Ortaklara İkinci Temettü		-			
16) Genel Kanuni Yasal Yedek Akçe		-			
17) Statü Yedekleri		-			
18) Özel Yedekler		-			
19) OLAĞANÜSTÜ YEDEK		348.949.623,72		374.486.149,13	
20) Dağıtılması Öngörülen Diğer Kaynaklar					
- Geçmiş Yıl Kârı		-		-	
- Olağanüstü Yedekler		-		-	
- Kanun ve Esas Sözleşme Uyarınca Dağıtılabilir Diğer Yedekler		-		-	
Hisse Başına Kazanç (Krş)		0,3851			
Hisse Başına Temettü (krş) (Brüt)		0,2			
DAĞITILAN KÂR PAYI ORANINA AİT BİLGİ					
Pay başına düşen temettü bilgileri					
Grup	Toplam temettü tutarı TL		1 Krş Nominal değerli hisseye isabet eden temettü		
	Nakit TL	Bedelsiz TL	Tutar Krş	Oran %	
BRÜT	A				
	SOCAR Turkey Petrokimya A.Ş.	-	215.424.000,00	0,2	20
	Diğer (Halka Açık Olan Kısım)	-	206.976.000,00	0,2	20
	C				
Özelleştirme İdaresi Başkanlığı	-	0	0,2	20	
	Toplam:	-	422.400.000,00		
NET	A				
	SOCAR Turkey Petrokimya A.Ş.	-	215.424.000,00	0,2	20
	Diğer (Halka Açık Olan Kısım)	-	206.976.000,00	0,2	20
	C				
Özelleştirme İdaresi Başkanlığı	-	0	0,2	20	
	Toplam:	-	422.400.000,00		
DAĞITILAN KÂR PAYININ BAĞIŞLAR EKLENMİŞ NET DAĞITILABİLİR DÖNEM KÂRINA ORANI					
Ortaklara dağıtılan kar payı tutarı (TL)		Ortaklara dağıtılan kar payının bağışlar eklenmiş net dağıtılabilir dönem karına oranı (%)			
422.400.000,00		54,24			

SORUMLULUK BEYANI


FİNANSAL TABLOLARIN KABULÜNE İLİŞKİN YÖNETİM KURULU'NUN
KARAR TARİHİ: 02/03/2020
KARAR SAYISI : 2020 - 5
02/03/2020

SERMAYE PİYASASI KURULUNUN II-14.1 NUMARALI TEBLİĞİN İKİNCİ BÖLÜMÜNÜN 9. MADDESİ GEREĞİ BEYANIMIZDIR

- a) 31.12.2019 tarihinde sona eren döneme ait bağımsız denetimden geçmiş Konsolide Bilanço, Gelir Tablosu, Nakit Akım Tablosu ve Öz Sermaye Değişim Tabloları ile bunlara ait açıklamaları içeren dipnotların tarafımızca incelendiğini,
- b) İşletmedeki görev ve sorumluluk alanımızda sahip olduğumuz bilgiler çerçevesinde, konsolide finansal tabloların önemli konularda gerçeğe aykırı bir açıklama veya açıklamanın yapıldığı tarih itibarıyla yanıltıcı olması sonucunu doğurabilecek herhangi bir eksiklik içermediğini,
- c) İşletmedeki görev ve sorumluluk alanımızda sahip olduğumuz bilgiler çerçevesinde, Sermaye Piyasası Kurulu'nun II-14.1 sayılı Tebliği uyarınca hazırlanmış finansal tabloların konsolidasyon kapsamındakilerle birlikte işletmenin aktifleri, pasifleri, finansal durumu ve kar ve zararı ile ilgili gerçeği dürüst bir biçimde yansıttığını

beyan ederiz.

Saygılarımızla,



Anar MAMMADOV
Genel Müdür



Mehmet CEYLAN
Denetimden Sorumlu Komite Başkanı



Mehmet BOSTAN
Denetimden Sorumlu Komite Üyesi

SORUMLULUK BEYANI


FAALİYET RAPORUNUN KABULÜNE İLİŞKİN YÖNETİM KURULU'NUN
KARAR TARİHİ: 05/03/2020
KARAR SAYISI : 2020-8
05/03/2020

SERMAYE PİYASASI KURULUNUN II-14.1 NUMARALI TEBLİĞİN İKİNCİ BÖLÜMÜNÜN 9. MADDESİ GEREĞİ BEYANIMIZDIR

- a) 31.12.2019 tarihinde sona eren hesap dönemine ait Yönetim Kurulu Faaliyet Raporunun ve Sermaye Piyasası Kurulu'nun 10.01.2019 tarih ve 2/39 sayılı Kurul İlke Kararında belirtilen Kurumsal Yönetim Uyum Raporu (URF) ve Kurumsal Yönetim Bilgi Formu'nun (KYBF) tarafımızca incelendiğini,
- b) İşletmedeki görev ve sorumluluk alanımızda sahip olduğumuz bilgiler çerçevesinde, faaliyet raporunun, URF ve KYBF'nin önemli konularda gerçeğe aykırı bir açıklama veya açıklamanın yapıldığı tarih itibarıyla yanıltıcı olması sonucunu doğurabilecek herhangi bir eksiklik içermediğini,
- c) İşletmedeki görev ve sorumluluk alanımızda sahip olduğumuz bilgiler çerçevesinde, URF ve KYBF'nin gerçeği yansıttığını ve Sermaye Piyasası Kurulu'nun II-14.1 sayılı tebliği uyarınca hazırlanmış faaliyet raporunun işin gelişimi ve performansını ve konsolidasyon kapsamındakiyle birlikte işletmenin finansal durumunu, karşı karşıya olunan önemli riskler ve belirsizliklerle birlikte, dürüstçe yansıttığını,

beyan ederiz.

Saygılarımızla,



Anar MAMMADOV
Genel Müdür



Mehmet CEYLAN
Denetimden Sorumlu Komite Başkanı



Mehmet BOSTAN
Denetimden Sorumlu Komite Üyesi

DENETİMDEN SORUMLU KOMİTE KARARI



PETKİM PETROKİMYA HOLDİNG A.Ş. DENETİMDEN SORUMLU KOMİTE KARARI

PETKİM Petrokimya Holding A.Ş.

Yönetim Kurulu Başkanlığı'na

01.01.2019–31.12.2019 Hesap Dönemi Finansal Tablolar

Sermaye Piyasası Kurulu (SPK)'nın II-14.1 sayılı Tebliği kapsamında Kamu Gözetimi, Muhasebe ve Denetim Standartları Kurumu tarafından yayınlanan Türkiye Muhasebe Standartları ve Türkiye Finansal Raporlama Standartlarına uygun olarak hazırlanan; sunum esasları SPK'nın 07.06.2013 tarih ve 20/670 sayılı Kararı ile belirlenip yine SPK'nın 07.06.2013 tarih ve 2013/19 sayılı Haftalık Bülteni ile ilan edilen; bağımsız denetimden geçmiş, bir önceki dönem ile karşılaştırmalı 01.01.2019–31.12.2019 hesap dönemine ait konsolide finansal tablolar, Şirket'in finansal tablolarının hazırlanmasında sorumluluğu bulunan yöneticilerinin de görüşü alınarak incelenmiştir.

Sahip olduğumuz ve bize iletilen bilgiler ile sınırlı olarak, söz konusu finansal tablolar ile ilgili görüşümüz finansal tabloların hazırlanmasında sorumluluğu bulunan yöneticilere iletilmiş olup bu görüş çerçevesinde söz konusu finansal tabloların, Şirketimizin faaliyet sonuçları hakkında gerçek durumu yansıttığı; yanıltıcı olması sonucunu doğurabilecek herhangi önemli bir eksiklik içermediği ve SPK düzenlemelerine uygun olduğu kanaatine varılmıştır.

Saygılarımızla.

Denetimden Sorumlu Komite

Komite Başkanı

Mehmet CEYLAN

Komite Üyesi

Mehmet BOSTAN

DENETİMDEN SORUMLU KOMİTE KARARI

PETKİM Petrokimya Holding A.Ş.
Yönetim Kurulu Başkanlığı'na
01.01.2019-31.12.2019 Hesap Dönemi Faaliyet Raporu

Sermaye Piyasası Kurulu (SPK)'nın II-14.1 sayılı Tebliği kapsamında Kamu Gözetimi, Muhasebe ve Denetim Standartları Kurumu tarafından yayınlanan Türkiye Muhasebe Standartları ve Türkiye Finansal Raporlama Standartlarına uygun olarak hazırlanan; sunum esasları SPK'nın 07.06.2013 tarih ve 20/670 sayılı Kararı ile belirlenip yine SPK'nın 07.06.2013 tarih ve 2013/19 sayılı Haftalık Bülteni ile ilan edilen; bağımsız denetimden geçmiş, bir önceki dönem ile karşılaştırmalı 01.01.2019-31.12.2019 hesap dönemine ait konsolide faaliyet raporu, Şirket'in faaliyet raporunun hazırlanmasında sorumluluğu bulunan yöneticilerinin de görüşü alınarak incelenmiştir.

Sahip olduğumuz ve bize iletilen bilgiler ile sınırlı olarak, söz konusu faaliyet raporu ile ilgili görüşümüz faaliyet raporunun hazırlanmasında sorumluluğu bulunan yöneticilere iletilmiş olup bu görüş çerçevesinde söz konusu faaliyet raporunun, Şirketimizin faaliyet sonuçları hakkında gerçek durumu yansıttığı; yanıltıcı olması sonucunu doğurabilecek herhangi önemli bir eksiklik içermediği ve SPK düzenlemelerine uygun olduğu kanaatine varılmıştır.

Saygılarımızla.

Denetimden Sorumlu Komite

Komite Başkanı
Mehmet CEYLAN

Komite Üyesi
Mehmet BOSTAN

YÖNETİM KURULU'NUN YILLIK FAALİYET RAPORUNA İLİŞKİN BAĞIMSIZ DENETÇİ RAPORU



YÖNETİM KURULU'NUN YILLIK FAALİYET RAPORUNA İLİŞKİN BAĞIMSIZ DENETÇİ RAPORU

Petkim Petrokimya Holding A.Ş. Genel Kurulu'na

1. Görüş

Petkim Petrokimya Holding A.Ş.'nin ("Şirket") ve bağlı ortaklıklarının (hep birlikte "Grup" olarak anılacaktır) 1 Ocak - 31 Aralık 2019 hesap dönemine ilişkin yıllık faaliyet raporunu denetlemiş bulunuyoruz.

Görüşümüze göre, Yönetim Kurulu'nun yıllık faaliyet raporu içinde yer alan finansal bilgiler ile Yönetim Kurulu'nun Grup'un durumu hakkında denetlenmiş olan konsolide finansal tablolarda yer alan bilgileri kullanarak yaptığı irdelemeler, tüm önemli yönleriyle, denetlenen tam set konsolide finansal tablolarla ve bağımsız denetim sırasında elde ettiğimiz bilgilerle tutarlıdır ve gerçeği yansıtmaktadır.

2. Görüşün Dayanağı

Yaptığımız bağımsız denetim, Kamu Gözetimi, Muhasebe ve Denetim Standartları Kurumu ("KGK") tarafından yayımlanan Türkiye Denetim Standartlarının bir parçası olan Bağımsız Denetim Standartları'na ("BDS") uygun olarak yürütülmüştür. Bu standartlar kapsamındaki sorumluluklarımız, raporumuzun Bağımsız Denetçinin Yıllık Faaliyet Raporunun Bağımsız Denetimine İlişkin Sorumlulukları bölümünde ayrıntılı bir şekilde açıklanmıştır. KGK tarafından yayımlanan Bağımsız Denetçiler için Etik Kurallar ("Etik Kurallar") ve bağımsız denetimle ilgili mevzuatta yer alan etik hükümlere uygun olarak Grup'tan bağımsız olduğumuzu beyan ederiz. Etik Kurallar ve mevzuat kapsamındaki etiğe ilişkin diğer sorumluluklar da tarafımızca yerine getirilmiştir. Bağımsız denetim sırasında elde ettiğimiz bağımsız denetim kanıtlarının, görüşümüzün oluşturulması için yeterli ve uygun bir dayanak oluşturduğuna inanıyoruz.

3. Tam Set Konsolide Finansal Tablolara İlişkin Denetçi Görüşümüz

Grup'un 1 Ocak - 31 Aralık 2019 hesap dönemine ilişkin tam set konsolide finansal tabloları hakkında 2 Mart 2020 tarihli denetçi raporumuzda olumlu görüş bildirmiş bulunuyoruz.

4. Yönetim Kurulu'nun Yıllık Faaliyet Raporuna İlişkin Sorumluluğu

Grup yönetimi, 6102 sayılı Türk Ticaret Kanunu'nun ("TTK") 514. ve 516. Maddelerine ve Sermaye Piyasası Kurulu'nun ("SPK") II-14.1 No'lu "Sermaye Piyasasında Finansal Raporlamaya İlişkin Esaslar Tebliği" ("Tebliğ") hükümlerine göre yıllık faaliyet raporuyla ilgili olarak aşağıdakilerden sorumludur:

a) Yıllık faaliyet raporunu bilanço gününü izleyen ilk üç ay içinde hazırlar ve genel kurula sunar.

YÖNETİM KURULU'NUN YILLIK FAALİYET RAPORUNA İLİŞKİN BAĞIMSIZ DENETÇİ RAPORU



- b) Yıllık faaliyet raporunu; Grup'un o yıla ait faaliyetlerinin akışı ile her yönüyle finansal durumunu doğru, eksiksiz, dolambaçsız, gerçeğe uygun ve dürüst bir şekilde yansıtacak şekilde hazırlar. Bu raporda finansal durum, finansal tablolara göre değerlendirilir. Raporda ayrıca, Grup'un gelişmesine ve karşılaşması muhtemel risklere de açıkça işaret olunur. Bu konulara ilişkin Yönetim Kurulu'nun değerlendirmesi de raporda yer alır.
- c) Faaliyet raporu ayrıca aşağıdaki hususları da içerir:
- Faaliyet yılının sona ermesinden sonra şirkette meydana gelen ve özel önem taşıyan olaylar,
 - Şirket'in araştırma ve geliştirme çalışmaları,
 - Yönetim Kurulu üyeleri ile üst düzey yöneticilere ödenen ücret, prim, ikramiye gibi mali menfaatler, ödenekler, yolculuk, konaklama ve temsil giderleri, aynı ve nakdi imkânlar, sigortalar ve benzeri teminatlar.

Yönetim Kurulu, faaliyet raporunu hazırlarken Ticaret Bakanlığı'nın ve ilgili kurumların yaptığı ikincil mevzuat düzenlemelerini de dikkate alır.

5. Bağımsız Denetçinin Yıllık Faaliyet Raporunun Bağımsız Denetimine İlişkin Sorumluluğu

Amacımız, TTK ve Tebliğ hükümleri çerçevesinde yıllık faaliyet raporu içinde yer alan finansal bilgiler ile Yönetim Kurulu'nun denetlenmiş olan finansal tablolarda yer alan bilgileri kullanarak yaptığı irdelemelerin, Grup'un denetlenen finansal tablolarıyla ve bağımsız denetim sırasında elde ettiğimiz bilgilerle tutarlı olup olmadığı ve gerçeği yansıtip yansıtmadığı hakkında görüş vermek ve bu görüşümüzü içeren bir rapor düzenlemektir.

Yaptığımız bağımsız denetim, BDS'lere uygun olarak yürütülmüştür. Bu standartlar, etik hükümlere uygunluk sağlanması ile bağımsız denetimin, faaliyet raporunda yer alan finansal bilgiler ve Yönetim Kurulu'nun denetlenmiş olan konsolide finansal tablolarda yer alan bilgileri kullanarak yaptığı irdelemelerin konsolide finansal tablolarla ve denetim sırasında elde edilen bilgilerle tutarlı olup olmadığına ve gerçeği yansıtip yansıtmadığına dair makul güvence elde etmek üzere planlanarak yürütülmesini gerektirir.

PwC Bağımsız Denetim ve
Serbest Muhasebeci Mali Müşavirlik A.Ş.

Çağlar Sürücü, SMMM
Sorumlu Denetçi

İstanbul, 5 Mart 2020

PETKİM PETROKİMYA HOLDİNG ANONİM ŞİRKETİ VE BAĞLI ORTAKLIKLARI

**1 OCAK - 31 ARALIK 2019 DÖNEMİNE AİT KONSOLİDE FİNANSAL
TABLOLAR VE BAĞIMSIZ DENETÇİ RAPORU**

**PETKİM PETROKİMYA HOLDİNG
ANONİM ŞİRKETİ VE BAĞLI ORTAKLIKLARI**

**1 OCAK - 31 ARALIK 2019 DÖNEMİNE AİT
KONSOLİDE FİNANSAL TABLOLAR VE
BAĞIMSIZ DENETÇİ RAPORU**



BAĞIMSIZ DENETÇİ RAPORU

Petkim Petrokimya Holding A.Ş. Genel Kurulu'na

A. Konsolide Finansal Tabloların Bağımsız Denetimi

1. Görüş

Petkim Petrokimya Holding A.Ş. ("Şirket") ve bağlı ortaklıklarının (hep birlikte "Grup" olarak anılacaktır) 31 Aralık 2019 tarihli konsolide finansal durum tablosu ile aynı tarihte sona eren hesap dönemine ait; konsolide kar veya zarar ve diğer kapsamlı gelir tablosu, konsolide özkaynaklar değişim tablosu ve konsolide nakit akış tablosu ile önemli muhasebe politikalarının özeti de dâhil olmak üzere konsolide finansal tablo dipnotlarından oluşan konsolide finansal tablolarını denetlemiş bulunuyoruz.

Görüşümüze göre, ilişikteki konsolide finansal tablolar Grup'un 31 Aralık 2019 tarihi itibarıyla konsolide finansal durumunu ve aynı tarihte sona eren hesap dönemine ait konsolide finansal performansını ve konsolide nakit akışlarını Türkiye Finansal Raporlama Standartları'na ("TFRS'lere") uygun olarak tüm önemli yönleriyle gerçeğe uygun bir biçimde sunmaktadır.

2. Görüşün Dayanağı

Yaptığımız bağımsız denetim, Kamu Gözetimi, Muhasebe ve Denetim Standartları Kurumu ("KGK") tarafından yayımlanan Türkiye Denetim Standartları'nın bir parçası olan Bağımsız Denetim Standartları'na ("BDS'lere") uygun olarak yürütülmüştür. Bu standartlar kapsamındaki sorumluluklarımız, raporumuzun "Bağımsız Denetçinin Konsolide Finansal Tabloların Bağımsız Denetimine İlişkin Sorumlulukları" bölümünde ayrıntılı bir şekilde açıklanmıştır. KGK tarafından yayımlanan Bağımsız Denetçiler için Etik Kurallar ("Etik Kurallar") ile konsolide finansal tabloların bağımsız denetimiyle ilgili mevzuatta yer alan etik hükümlere uygun olarak Grup'tan bağımsız olduğumuzu beyan ederiz. Etik Kurallar ve mevzuat kapsamındaki etiğe ilişkin diğer sorumluluklar da tarafımızca yerine getirilmiştir. Bağımsız denetim sırasında elde ettiğimiz bağımsız denetim kanıtlarının, görüşümüzün oluşturulması için yeterli ve uygun bir dayanak oluşturduğuna inanıyoruz.

3. Kilit Denetim Konuları

Kilit denetim konuları, mesleki muhakememize göre cari döneme ait konsolide finansal tabloların bağımsız denetiminde en çok önem arz eden konulardır. Kilit denetim konuları, bir bütün olarak konsolide finansal tabloların bağımsız denetimi çerçevesinde ve konsolide finansal tablolara ilişkin görüşümüzün oluşturulmasında ele alınmış olup, bu konular hakkında ayrı bir görüş bildirmiyoruz.

Kilit Denetim Konusu	Konunun denetimde nasıl ele alındığı
<p>Devam etmekte olan vergi davalarına ilişkin koşullu borçlar ve açıklamalar (Bakınız Dipnot 31)</p> <p>Grup'un üretim süreçlerinde kullandığı bir ürün ile bağlantılı Özel Tüketim Vergisi ("ÖTV") uygulamalarına ilişkin vergi davaları mevcuttur. Detayları Dipnot 31'de sunulan 2014 yılına ait incelemeye istinaden Maliye Bakanlığı tarafından Grup'a 165 milyon TL tutarında vergi aslı ve cezası tarh edilmiştir. Söz konusu süreç ile alakalı, TFRS'nin ilgili hükümleri uyarınca ilgili davaya karşılık ayrılıp ayrılmamasının belirlenmesine ilişkin, bahsi geçen ürünün ÖTV'li bir Gümrük Tarife İstatistik Pozisyonu ("GTİP") numarasına sahip olmadığı ve ayrıca olsa dahi, ÖTV ziyayı hesaplamasının, dava konusu tutardan çok daha düşük olduğu konularında önemli yönetim yargıları mevcuttur. Dipnot 31'de sunulan bu teknik yargılar neticesinde 31 Aralık 2019 tarihli finansal tablolarda bir karşılık ayrılmamıştır.</p> <p>Denetim çalışmalarımızda bu konuya aşağıdaki nedenlerden dolayı odaklanmış ve söz konusu hususu kilit denetim konusu olarak belirlemiş bulunuyoruz:</p> <ul style="list-style-type: none"> - Grup yönetiminin yaptığı değerlendirme neticesinde söz konusu davanın, Grubun beklentilerine karşın Grubun aleyhine sonuçlanması durumunda, 31 Aralık 2019 tarihli konsolide finansal tablolarında önemli bir etki yaratabilme ihtimali mevcuttur. - Petrokimya sektöründeki karmaşık süreçlerden dolayı, söz konusu ürünün ÖTV'li olup olmadığının değerlendirilmesi, ürünün muhteviyatı dikkate alınarak teknik inceleme ve değerlendirme yapılmasını gerektirmektedir. Grup yönetimi bu karmaşık hususa ilişkin karşılık ayrılmaması konusunu değerlendirirken vergi ve hukuk uzmanlarından destek alarak konuyu değerlendirmiştir. - Bu hususa ilişkin vergi hukuku uzmanlarımız denetim sürecine dahil olmuştur. 	<p>Devam etmekte olan davaya ilişkin Grup üst yönetimi, hukuk müşavirleri ve vergi uzmanları ile görüşmeler yapıp değerlendirme ve görüşleri alınmış ve denetim sürecine kendi vergi hukuku uzmanlarımız da dahil edilerek aşağıdaki denetim prosedürleri uygulanmıştır:</p> <ul style="list-style-type: none"> • Grup üst yönetimiyle, Grup yönetiminin konu hakkındaki görüşlerini ve mevcut ÖTV uygulamalarını değerlendirmek için vergi uzmanlarımız ile beraber toplantılar yapılmıştır. • Devam eden davalara ilişkin Grup'un avukatlarından sorgulama mektupları alınmış, söz konusu görüşler kendi uzmanlarımız tarafından da değerlendirilmiştir. • Grup'un iç hukuk müşavirleri ile davalara ilişkin görüşmeler yapıp değerlendirmeleri alınmıştır. Vergi uzmanlarımız da bu toplantılara iştirak etmiş olup, dava dosyalarını gözden geçirdikten sonra dava dosyalarına ilişkin yaptıkları risk değerlendirmesini denetim ekibi ile paylaşmıştır. Bu görüşler Grup yönetiminin görüşlerinin aksi bir yorum içermemektedir. • Benzer hususta emsal teşkil eden örnekler göz önünde bulundurularak söz konusu risk tutarının gerçekleşme olasılığına dair vergi uzmanlarımız ile birlikte bir değerlendirme yapılmıştır. Bu değerlendirme, Grup yönetiminin görüşlerini destekler nitelikte olmuştur. • Konsolide finansal tablo dipnotlarında yer alan açıklamaların ilgili muhasebe standartlarına göre uygunluğu ve yeterliliği değerlendirilmiştir. <p>Çalışmalarımız neticesinde, devam etmekte olan vergi davasına ilişkin gerçekleştirilen denetim prosedürlerinde önemli bir bulgumuz olmamıştır.</p>



4. Yönetimin ve Üst Yönetimden Sorumlu Olanların Konsolide Finansal Tablolara İlişkin Sorumlulukları

Grup yönetimi; konsolide finansal tabloların TFRS'lere uygun olarak hazırlanmasından, gerçeğe uygun bir biçimde sunumundan ve hata veya hile kaynaklı önemli yanlışlık içermeyecek şekilde hazırlanması için gerekli gördüğü iç kontrolden sorumludur.

Konsolide finansal tabloları hazırlarken yönetim; Grup'un sürekliliğini devam ettirme kabiliyetinin değerlendirilmesinden, gerektiğinde süreklilikle ilgili hususları açıklamaktan ve Grup'u tasfiye etme ya da ticari faaliyeti sona erdirmeye niyeti ya da mecburiyeti bulunmadığı sürece işletmenin sürekliliği esasını kullanmaktan sorumludur.

Üst yönetimden sorumlu olanlar, Grup'un finansal raporlama sürecinin gözetiminden sorumludur.

5. Bağımsız Denetçinin Konsolide Finansal Tabloların Bağımsız Denetimine İlişkin Sorumlulukları

Bir bağımsız denetimde, biz bağımsız denetçilerin sorumlulukları şunlardır:

Amacımız, bir bütün olarak finansal tabloların hata veya hile kaynaklı önemli yanlışlık içerip içermediğine ilişkin makul güvence elde etmek ve görüşümüzü içeren bir bağımsız denetçi raporu düzenlemektir. BDS'lere uygun olarak yürütülen bir bağımsız denetim sonucunda verilen makul güvence; yüksek bir güvence seviyesidir ancak, var olan önemli bir yanlışlığın her zaman tespit edileceğini garanti etmez. Yanlışlıklar hata veya hile kaynaklı olabilir. Yanlışlıkların, tek başına veya toplu olarak, finansal tablo kullanıcılarının bu konsolide tablolara istinaden alacakları ekonomik kararları etkilemesi makul ölçüde bekleniyorsa bu yanlışlıklar önemli olarak kabul edilir.

BDS'lere uygun olarak yürütülen bağımsız denetimin gereği olarak, bağımsız denetim boyunca mesleki muhakememizi kullanmakta ve meslekî şüpheciliğimizi sürdürmekteyiz. Tarafımızca ayrıca:

- Konsolide finansal tablolardaki hata veya hile kaynaklı "önemli yanlışlık" riskleri belirlenmekte ve değerlendirilmekte; bu risklere karşılık veren denetim prosedürleri tasarlanmakta ve uygulanmakta ve görüşümüze dayanak teşkil edecek yeterli ve uygun denetim kanıtı elde edilmektedir. Hile; muvazaa, sahtekârlık, kasıtlı ihmal, gerçeğe aykırı beyan veya iç kontrol ihlali fiillerini içerebildiğinden, hile kaynaklı önemli bir yanlışlığı tespit edememe riski, hata kaynaklı önemli bir yanlışlığı tespit edememe riskinden yüksektir.

- Grup'un iç kontrolünün etkinliğine ilişkin bir görüş bildirmek amacıyla değil ama duruma uygun denetim prosedürlerini tasarlamak amacıyla denetimle ilgili iç kontrol değerlendirilmektedir.
- Yönetim tarafından kullanılan muhasebe politikalarının uygunluğu ile yapılan muhasebe tahminleri ile ilgili açıklamaların makul olup olmadığı değerlendirilmektedir.
- Elde edilen denetim kanıtlarına dayanarak Grup'un sürekliliğini devam ettirme kabiliyetine ilişkin ciddi şüphe oluşturabilecek olay veya şartlarla ilgili önemli bir belirsizliğin mevcut olup olmadığı hakkında ve yönetimin işletmenin sürekliliği esasının kullanılmasının uygunluğu hakkında sonuca varılmaktadır. Önemli bir belirsizliğin mevcut olduğu sonucuna varmamız hâlinde, raporumuzda, finansal tablolardaki ilgili açıklamalara dikkat çekmemiz ya da bu açıklamaların yetersiz olması durumunda olumlu görüş dışında bir görüş vermemiz gerekmektedir. Vardığımız sonuçlar, bağımsız denetçi raporu tarihine kadar elde edilen denetim kanıtlarına dayanmaktadır. Bununla birlikte, gelecekteki olay veya şartlar Grup'un sürekliliğini sona erdirebilir.
- Konsolide finansal tabloların açıklamaları dâhil olmak üzere, genel sunumu, yapısı ve içeriği ile bu tabloların, temelini oluşturan işlem ve olayları gerçeğe uygun sunumu sağlayacak şekilde yansıtıp yansıtmadığı değerlendirilmektedir.
- Konsolide finansal tablolar hakkında görüş vermek amacıyla, Grup içerisindeki işletmelere veya faaliyet bölümlerine ilişkin finansal bilgiler hakkında yeterli ve uygun denetim kanıtı elde edilmektedir. Grup denetiminin yönlendirilmesinden, gözetiminden ve yürütülmesinden sorumluyuz. Verdiğimiz denetim görüşünden de tek başımıza sorumluyuz.

Diğer hususların yanı sıra, denetim sırasında tespit ettiğimiz önemli iç kontrol eksiklikleri dâhil olmak üzere, bağımsız denetimin planlanan kapsamı ve zamanlaması ile önemli denetim bulgularını üst yönetimden sorumlu olanlara bildirmekteyiz.

Bağımsızlığa ilişkin etik hükümlere uygunluk sağladığımızı üst yönetimden sorumlu olanlara bildirmiş bulunmaktayız. Ayrıca bağımsızlık üzerinde etkisi olduğu düşünülebilecek tüm ilişkiler ve diğer hususlar ile varsa, ilgili önlemleri üst yönetimden sorumlu olanlara iletmış bulunmaktayız.

Üst yönetimden sorumlu olanlara bildirilen konular arasından, cari döneme ait konsolide finansal tabloların bağımsız denetiminde en çok önem arz eden konuları, yani kilit denetim konularını belirlemekteyiz. Mevzuatın konunun kamuya açıklanmasına izin vermediği durumlarda veya konuyu kamuya açıklamanın doğuracağı olumsuz sonuçların, kamuya açıklamanın doğuracağı kamu yararını aşacağına makul şekilde beklendiği oldukça istisnai durumlarda, ilgili hususun bağımsız denetçi raporumuzda bildirilmemesine karar verebiliriz.

B. Mevzuattan Kaynaklanan Diğer Yükümlülükler

1. 6102 sayılı Türk Ticaret Kanunu'nun ("TTK") 402. Maddesi'nin dördüncü fıkrası uyarınca, Şirket'in 1 Ocak - 31 Aralık 2019 hesap döneminde defter tutma düzeninin, kanun ile şirket esas sözleşmesinin finansal raporlamaya ilişkin hükümlerine uygun olmadığına dair önemli bir hususa rastlanmamıştır.
2. TTK'nın 402. Maddesi'nin dördüncü fıkrası uyarınca, Yönetim Kurulu tarafımıza denetim kapsamında istenen açıklamaları yapmış ve istenen belgeleri vermiştir.
3. TTK'nın 398. Maddesi'nin dördüncü fıkrası uyarınca düzenlenen Riskin Erken Saptanması Sistemi ve Komitesi Hakkında Denetçi Raporu 2 Mart 2020 tarihinde Şirket'in Yönetim Kurulu'na sunulmuştur.

PwC Bağımsız Denetim ve
Serbest Muhasebeci Mali Müşavirlik A.Ş.

Çağlar Sürücü, SMMM
Sorumlu Denetçi

İstanbul, 2 Mart 2020

PETKİM PETROKİMYA HOLDİNG
ANONİM ŞİRKETİ VE BAĞLI ORTAKLIKLARI

1 OCAK - 31 ARALIK 2019 DÖNEMİNE AİT
KONSOLİDE FİNANSAL TABLOLAR

İÇİNDEKİLER	SAYFA
KONSOLİDE FİNANSAL DURUM TABLOSU	1-3
KONSOLİDE KAR VEYA ZARAR VE DİĞER KAPSAMLI GELİR TABLOSU	4-5
KONSOLİDE ÖZKAYNAKLAR DEĞİŞİM TABLOSU	6
KONSOLİDE NAKİT AKIŞ TABLOSU.....	7
KONSOLİDE FİNANSAL TABLOLARA AİT AÇIKLAYICI DİPNOTLAR	8-75
DİPNOT 1 GRUP'UN ORGANİZASYONU VE FAALİYET KONUSU.....	8-9
DİPNOT 2 KONSOLİDE FİNANSAL TABLOLARIN SUNUMUNA İLİŞKİN ESASLAR VE UYGULANAN MUHASEBE POLİTİKALARI	10-30
DİPNOT 3 BÖLÜMLERE GÖRE RAPORLAMA.....	31-32
DİPNOT 4 NAKİT VE NAKİT BENZERLERİ	32
DİPNOT 5 STOKLAR	32-33
DİPNOT 6 FİNANSAL YATIRIMLAR	33
DİPNOT 7 TİCARİ ALACAKLAR VE BORÇLAR	33-34
DİPNOT 8 DİĞER ALACAKLAR VE BORÇLAR	34
DİPNOT 9 BORÇLANMALAR VE BORÇLANMA MALİYETLERİ	35-37
DİPNOT 10 YATIRIM AMAÇLI GAYRİMENKULLER	38
DİPNOT 11 MADDİ DURAN VARLIKLAR	39-41
DİPNOT 12 MADDİ OLMAYAN DURAN VARLIKLAR	42
DİPNOT 13 DEVLET TEŞVİK VE YARDIMLARI.....	43
DİPNOT 14 ERTELENMİŞ GELİRLER.....	43
DİPNOT 15 PEŞİN ÖDENMİŞ GİDERLER.....	43
DİPNOT 16 ÇALIŞANLARA SAĞLANAN FAYDALAR	44-46
DİPNOT 17 DİĞER VARLIK VE YÜKÜMLÜLÜKLER	47
DİPNOT 18 TÜREV FİNANSAL ARAÇLAR.....	47
DİPNOT 19 ÖZKAYNAKLAR	48-50
DİPNOT 20 VERGİ VARLIK VE YÜKÜMLÜLÜKLERİ	50-53
DİPNOT 21 HASILAT VE SATIŞLARIN MALİYETİ.....	53
DİPNOT 22 GENEL YÖNETİM GİDERLERİ	53
DİPNOT 23 PAZARLAMA, SATIŞ VE DAĞITIM GİDERLERİ.....	54
DİPNOT 24 ARAŞTIRMA VE GELİŞTİRME GİDERLERİ.....	54
DİPNOT 25 ESAS FAALİYETLERDEN DİĞER GELİR VE GİDERLER	54
DİPNOT 26 YATIRIM FAALİYETLERİNDEN DİĞER GELİR VE GİDERLER.....	55
DİPNOT 27 FİNANSMAN GELİRLERİ / GİDERLERİ.....	55
DİPNOT 28 PAY BAŞINA KAZANÇ	55
DİPNOT 29 İLİŞKİLİ TARAF AÇIKLAMALARI.....	56-61
DİPNOT 30 TAAHHÜTLER.....	61
DİPNOT 31 KARŞILIKLAR, KOŞULLU VARLIK VE YÜKÜMLÜLÜKLER.....	62-64
DİPNOT 32 FİNANSAL ARAÇLARDAN KAYNAKLANAN RİSKLERİN NİTELİĞİ VE DÜZEYİ.....	64-73
DİPNOT 33 FİNANSAL ARAÇLAR (GERÇEĞE UYGUN DEĞER AÇIKLAMALARI VE FİNANSAL RİSKTEN KORUNMA MUHASEBESİ ÇERÇEVESİNDEKİ AÇIKLAMALAR	73-74
DİPNOT 34 BİLANÇO TARİHİNDEN SONRAKİ OLAYLAR	75

PETKİM PETROKİMYA HOLDİNG ANONİM ŞİRKETİ VE BAĞLI ORTAKLIKLARI

31 ARALIK 2019 TARİHİ İTİBARIYLA KONSOLİDE FİNANSAL DURUM TABLOSU

(Tutarlar aksi belirtilmedikçe, bin Türk Lirası ("TL") olarak gösterilmiştir.)

	Dipnot Referansları	Bağımsız denetimden geçmiş 31 Aralık 2019	Bağımsız denetimden geçmiş 31 Aralık 2018
VARLIKLAR			
DÖNEN VARLIKLAR			
Nakit ve Nakit Benzerleri	4	4.037.170	3.009.408
Ticari Alacaklar		1.552.153	1.194.398
- İlişkili Taraflardan Ticari Alacaklar	29	151.715	168.543
- İlişkili Olmayan Taraflardan Ticari Alacaklar	7	1.400.438	1.025.855
Diğer Alacaklar		12.759	5.226
- İlişkili Taraflardan Diğer Alacaklar	29	8.672	3.043
- İlişkili Olmayan Taraflardan Diğer Alacaklar	8	4.087	2.183
Stoklar	5	929.156	1.129.581
Peşin Ödenmiş Giderler		2.895.185	2.562.435
- İlişkili Olmayan Taraflara Peşin Ödenmiş Giderler	15	40.296	36.011
- İlişkili Taraflara Peşin Ödenmiş Giderler	29	2.854.889	2.526.424
Türev araçlar	18	-	1.129
Diğer Dönen Varlıklar		116.227	60.866
- İlişkili Olmayan Taraflara İlişkin Diğer Dönen Varlıklar	17	116.227	60.866
Cari Dönem Vergisiyle İlgili Varlıklar	20	3.997	31.925
TOPLAM DÖNEN VARLIKLAR		9.546.647	7.994.968
DURAN VARLIKLAR			
Finansal Yatırımlar	6	8.910	8.910
Diğer Alacaklar		6.462	109.745
- İlişkili Taraflardan Diğer Alacaklar	29	6.462	109.745
Yatırım Amaçlı Gayrimenkuller	10	1.476	1.476
Maddi Duran Varlıklar	11	4.691.147	4.085.395
Kullanım Hakkı Varlıkları	2.5	173.979	-
Maddi Olmayan Duran Varlıklar	12	35.702	27.793
Peşin Ödenmiş Giderler		59.226	72.110
- İlişkili Olmayan Taraflara Peşin Ödenmiş Giderler	15	35.810	52.115
- İlişkili Taraflara Peşin Ödenmiş Giderler	29	23.416	19.995
Türev araçlar	18	-	624
Ertelenmiş Vergi Varlıkları	20	261.426	270.900
Diğer Duran Varlıklar		16.358	15.885
- İlişkili Olmayan Taraflara İlişkin Diğer Duran Varlıklar	17	16.358	15.885
TOPLAM DURAN VARLIKLAR		5.254.686	4.592.838
TOPLAM VARLIKLAR		14.801.333	12.587.806

Takip eden dipnotlar, konsolide finansal tabloların ayrılmaz parçasını oluşturmaktadır.

PETKİM PETROKİMYA HOLDİNG ANONİM ŞİRKETİ VE BAĞLI ORTAKLIKLARI

31 ARALIK 2019 TARİHİ İTİBARIYLA KONSOLİDE FİNANSAL DURUM TABLOSU

(Tutarlar aksi belirtilmedikçe, bin Türk Lirası ("TL") olarak gösterilmiştir.)

	Dipnot Referansları	Bağımsız denetimden geçmiş 31 Aralık 2019	Bağımsız denetimden geçmiş 31 Aralık 2018
KAYNAKLAR			
KISA VADELİ YÜKÜMLÜLÜKLER			
Kısa Vadeli Borçlanmalar		3.741.354	2.784.469
- İlişkili Olmayan Taraflardan Kısa Vadeli Borçlanmalar		3.715.680	2.784.469
- Banka Kredileri	9	2.180.590	1.261.339
- Kiralama İşlemlerinden Borçlar	9	24.815	-
- Diğer Finansal Borçlar	9	1.510.275	1.523.130
- İlişkili Taraflardan Kısa Vadeli Borçlanmalar		25.674	-
- İlişkili Taraflara Kiralama Borçları	29	25.674	-
Uzun Vadeli Borçlanmaların Kısa Vadeli Kısımları		295.890	234.491
- İlişkili Olmayan Taraflardan Uzun Vadeli Borçlanmaların Kısa Vadeli Kısımları		295.890	234.491
- Banka Kredileri	9	223.245	170.377
- İhraç Edilmiş Borçlanma Araçları	9	72.645	64.114
Türev araçlar	18	942	13.954
Ticari Borçlar		957.019	697.145
- İlişkili Taraflara Ticari Borçlar	29	533.668	55.336
- İlişkili Olmayan Taraflara Ticari Borçlar	7	423.351	641.809
Çalışanlara Sağlanan Faydalar Kapsamında Borçlar	16	19.939	10.062
Diğer Borçlar		13.239	48.712
- İlişkili Taraflara Diğer Borçlar	29	87	25.302
- İlişkili Olmayan Taraflara Diğer Borçlar	8	13.152	23.410
Ertelemiş Gelirler		42.723	23.519
- İlişkili Taraflardan Ertelemiş Gelirler	29	184	1.495
- İlişkili Olmayan Taraflardan Ertelemiş Gelirler	14	42.539	22.024
Kısa Vadeli Karşılıklar		36.415	33.119
- Çalışanlara Sağlanan Faydalara İlişkin Karşılıklar	16	33.780	30.051
- Diğer Kısa Vadeli Karşılıklar	31	2.635	3.068
Diğer Kısa Vadeli Yükümlülükler		21.032	16.640
- İlişkili Olmayan Taraflara Diğer Kısa Vadeli Yükümlülükler	17	21.032	16.640
TOPLAM KISA VADELİ YÜKÜMLÜLÜKLER		5.128.553	3.862.111
UZUN VADELİ YÜKÜMLÜLÜKLER			
Uzun Vadeli Borçlanmalar		4.487.000	4.306.321
- İlişkili Olmayan Taraflardan Uzun Vadeli Borçlanmalar		4.383.439	4.306.321
- Banka Kredileri	9	1.385.373	1.681.996
- İlişkili Olmayan Taraflara Kiralama Borçları	9	36.425	-
- İhraç Edilmiş Borçlanma Araçları	9	2.961.641	2.624.325
- İlişkili Taraflardan Uzun Vadeli Borçlanmalar		103.561	-
- İlişkili Taraflara Kiralama Borçları	29	103.561	-
Türev Araçlar	18	23.176	-
Ertelemiş Gelirler		194.600	178.668
- İlişkili Taraflardan Ertelemiş Gelirler	29	194.600	178.668
Uzun Vadeli Karşılıklar		119.123	105.770
- Çalışanlara Sağlanan Faydalara İlişkin Uzun Vadeli Karşılıklar	16	119.123	105.770
TOPLAM UZUN VADELİ YÜKÜMLÜLÜKLER		4.823.899	4.590.759
TOPLAM YÜKÜMLÜLÜKLER		9.952.452	8.452.870

Takip eden dipnotlar, konsolide finansal tabloların ayrılmaz parçasını oluşturmaktadır.

PETKİM PETROKİMYA HOLDİNG ANONİM ŞİRKETİ VE BAĞLI ORTAKLIKLARI

**31 ARALIK 2019 TARİHİ İTİBARIYLA
KONSOLİDE FİNANSAL DURUM TABLOSU**

(Tutarlar aksi belirtilmedikçe, bin Türk Lirası (“TL”) olarak gösterilmiştir.)

	Dipnot Referansları	Bağımsız denetimden geçmiş 31 Aralık 2019	Bağımsız denetimden geçmiş 31 Aralık 2018
ÖZKAYNAKLAR			
Ana Ortaklığa Ait Özkaynaklar		4.859.836	4.090.300
Ödenmiş Sermaye	19	2.112.000	1.650.000
Sermaye Düzeltmesi Farkları	19	238.988	238.988
Paylara İlişkin primler		64.188	64.188
Kar veya Zararda Yeniden Sınıflandırılmayacak Birikmiş Diğer Kapsamlı Giderler			
- Tanımlanmış Fayda Planları Yeniden Ölçüm Kayıpları		(37.861)	(29.607)
Kar veya Zararda Yeniden Sınıflandırılacak Birikmiş Diğer Kapsamlı Gelirler veya Giderler		(75.057)	(39.556)
- Yabancı Para Çevrim Farkları		(61.549)	(29.645)
- Nakit Akış Riskinden Korunma Kayıpları		(13.508)	(9.911)
Kardan Ayrılan Kısıtlanmış Yedekler		330.000	310.644
Geçmiş Yıllar Karları		1.414.287	1.023.971
Net Dönem Karı		813.291	871.672
Kontrol Gücü Olmayan Paylar		(10.955)	44.636
TOPLAM ÖZKAYNAKLAR		4.848.881	4.134.936
TOPLAM KAYNAKLAR		14.801.333	12.587.806

Takip eden dipnotlar, konsolide finansal tabloların ayrılmaz parçasını oluşturmaktadır.

PETKİM PETROKİMYA HOLDİNG ANONİM ŞİRKETİ VE BAĞLI ORTAKLIKLARI

1 OCAK-31 ARALIK 2019 VE 2018 HESAP DÖNEMLERİNE AİT KONSOLİDE KAR VEYA ZARAR VE DİĞER KAPSAMLI GELİR TABLOSU

(Tutarlar aksi belirtilmedikçe, bin Türk Lirası ("TL") olarak gösterilmiştir.)

	Dipnot Referansları	Bağımsız denetimden geçmiş 1 Ocak - 31 Aralık 2019	Bağımsız denetimden geçmiş 1 Ocak - 31 Aralık 2018
KAR VEYA ZARAR KISMI			
Hasılat	21	11.672.220	9.314.717
Satışların Maliyeti	21	(10.071.083)	(7.735.757)
BRÜT KAR		1.601.137	1.578.960
Genel Yönetim Giderleri	22	(285.163)	(243.759)
Pazarlama, Satış ve Dağıtım Giderleri	23	(96.187)	(77.586)
Araştırma ve Geliştirme Giderleri	24	(24.867)	(22.303)
Esas Faaliyetlerden Diğer Gelirler	25	330.244	447.985
Esas Faaliyetlerden Diğer Giderler	25	(311.575)	(499.521)
ESAS FAALİYET KARI		1.213.589	1.183.776
Yatırım Faaliyetlerinden Gelirler	26	40.942	22.827
Yatırım Faaliyetlerinden Giderler	26	(10.528)	(264)
FİNANSMAN (GİDERİ)/GELİRİ ÖNCESİ FAALİYET KARI		1.244.003	1.206.339
Finansal Gelirler	27	1.694.730	2.408.338
Finansal Giderler	27	(2.080.023)	(2.610.877)
SÜRDÜRÜLEN FAALİYETLER VERGİ ÖNCESİ KARI		858.710	1.003.800
Sürdürülen Faaliyetler Vergi Gideri		(94.473)	(167.538)
- Dönem Vergi Gideri	20	(50.677)	(125.936)
- Ertelenmiş Vergi Gideri	20	(43.796)	(41.602)
SÜRDÜRÜLEN FAALİYETLER DÖNEM KARI		764.237	836.262
Dönem Karının Dağılımı			
- Kontrol Gücü Olmayan Paylar		(49.054)	(35.410)
- Ana Ortaklık Payları		813.291	871.672
Pay Başına Kazanç			
- Sürdürülen Faaliyetlerden 1 Kr Nominal Değerli 1 Adet Pay Başına Kazanç	28	0,3851	0,4127

Takip eden notlar, konsolide finansal tabloların ayrılmaz parçasını oluşturmaktadır

**PETKİM PETROKİMYA HOLDİNG ANONİM ŞİRKETİ VE
BAĞLI ORTAKLIKLARI**

**1 OCAK-31 ARALIK 2019 VE 2018 HESAP DÖNEMLERİNE AİT
KONSOLİDE KAR VEYA ZARAR VE DİĞER KAPSAMLI GELİR TABLOSU**

(Tutarlar aksi belirtilmedikçe, bin Türk Lirası (“TL”) olarak gösterilmiştir.)

Dipnot Referansları	Bağımsız denetimden geçmiş 1 Ocak - 31 Aralık 2019	Bağımsız denetimden geçmiş 1 Ocak - 31 Aralık 2018
DİĞER KAPSAMLI GELİR KISMI		
Kar veya Zararda Yeniden Sınıflandırılacaklar	(42.038)	(13.088)
Yabancı Para Çevrim Farkları	(32.503)	(8.719)
Nakit akış riskinden korunmaya ilişkin diğer kapsamlı gider	(11.918)	(5.461)
- Nakit akış riskinde korunma fonu kazançları, vergi etkisi	2.383	1.092
Kar veya zararda yeniden Sınıflandırılmayacak	(8.254)	(2.316)
Tanımlanmış fayda planları yeniden ölçüm kazançları /(kayıpları)	(10.317)	(2.895)
Tanımlanmış fayda planları yeniden ölçüm kazançları /(kayıpları), vergi etkisi	2.063	579
DİĞER KAPSAMLI GİDER	(50.292)	(15.404)
TOPLAM KAPSAMLI GELİR	713.945	820.858
Toplam Kapsamlı Gelirin Dağılımı:		
Kontrol Gücü Olmayan Paylar	(55.591)	(15.511)
Ana Ortaklık Payları	769.536	836.369

Takip eden notlar, konsolide finansal tabloların ayrılmaz parçasını oluşturmaktadır.

PETKİM PETROKİMYA HOLDİNG ANONİM ŞİRKETİ VE BAĞLI ORTAKLIKLARI

1 OCAK- 31 ARALIK 2019 VE 2018 HESAP DÖNEMLERİNE AİT KONSOLİDE ÖZKAYNAKLAR DEĞİŞİM TABLOLARI

(Tutarlar aksi belirtilmedikçe, bin Türk Lirası (“TL”) olarak gösterilmiştir.)

	Ödenmiş Sermaye	Sermaye Düzeltmesi Farkları	Kar veya zararda Yeniden Sınıflandırılmayacak Birikmiş Diğer Kapsamlı Gelir ve Giderler	Kar veya zararda Yeniden Sınıflandırılacak Birikmiş Diğer Kapsamlı Gelir ve Giderler	Yabancı Para Çevrim Farkı	Paylara İlişkin Primler	Kardan Ayrılan Kısıtlanmış Yedekler	Net Dönem Karı	Geçmiş Yıl Karları	Ana Ortaklığa Ait Özkaynaklar	Kontrol Gücü Olmayan Paylar	Toplam Özkaynaklar
			Tanımlanmış Fayda Planları Yeniden Ölçüm Kazançları (Kayıpları)	Nakit Akış Riskinden Korunma Fonu (Kayıp) Kazançları								
1 Ocak 2018	1.500.000	238.988	(27.291)	(3.774)	(2.795)	214.188	192.599	1.401.959	280.057	3.793.931	60.147	3.854.078
Transferler	150.000	-	-	-	-	(150.000)	71.545	(1.401.959)	1.330.414	-	-	-
Toplam kapsamlı gelir	-	-	(2.316)	(6.137)	(26.850)	-	-	871.672	-	836.369	(15.511)	820.858
-Diğer kapsamlı gelir / (gider)	-	-	(2.316)	(6.137)	(26.850)	-	-	-	-	(35.303)	19.899	(15.404)
-Net dönem karı	-	-	-	-	-	-	-	871.672	-	871.672	(35.410)	836.262
Kar payları	-	-	-	-	-	-	46.500	-	(586.500)	(540.000)	-	(540.000)
31 Aralık 2018	1.650.000	238.988	(29.607)	(9.911)	(29.645)	64.188	310.644	871.672	1.023.971	4.090.300	44.636	4.134.936
1 Ocak 2019	1.650.000	238.988	(29.607)	(9.911)	(29.645)	64.188	310.644	871.672	1.023.971	4.090.300	44.636	4.134.936
Transferler	462.000	-	-	-	-	-	19.356	(871.672)	390.316	-	-	-
Toplam kapsamlı gelir	-	-	(8.254)	(3.597)	(31.904)	-	-	813.291	-	769.536	(55.591)	713.945
-Diğer kapsamlı gelir / (gider)	-	-	(8.254)	(3.597)	(31.904)	-	-	-	-	(43.755)	(6.537)	(50.292)
-Net dönem karı	-	-	-	-	-	-	-	813.291	-	813.291	(49.054)	764.237
31 Aralık 2019	2.112.000	238.988	(37.861)	(13.508)	(61.549)	64.188	330.000	813.291	1.414.287	4.859.836	(10.955)	4.848.881

Takip eden notlar, konsolide finansal tabloların ayrılmaz parçasını oluşturmaktadır.

PETKİM PETROKİMYA HOLDİNG ANONİM ŞİRKETİ VE BAĞLI ORTAKLIKLARI

1 OCAK - 31 ARALIK 2019 VE 2018 HESAP DÖNEMLERİNE AİT KONSOLİDE NAKİT AKIŞ TABLOSU

(Tutarlar aksi belirtilmedikçe, bin Türk Lirası ("TL") olarak gösterilmiştir.)

	Dipnot Referansları	Bağımsız denetimden geçmiş 1 Ocak - 31 Aralık 2019	Bağımsız denetimden geçmiş 1 Ocak - 31 Aralık 2018
A. İşletme faaliyetlerinden elde edilen nakit akışları		1.380.969	1.325.061
Net dönem karı (I)		764.237	836.262
Dönem net karı mutabakatı ile ilgili düzeltmeler (II)		603.509	1.043.114
Amortisman ve İtfa Gideri İle İlgili Düzeltmeler	2.5-11	335.782	242.330
Değer düşüklüğü ile ilgili düzeltmeler			
- Stok değer düşüklüğü (iptali) ile ilgili düzeltmeler	5	(20.427)	31.637
Karşılıklar ile ilgili düzeltmeler			
- Çalışanlara sağlanan faydalara ilişkin karşılıklar (iptali) ile ilgili düzeltmeler		60.756	55.932
- Dava karşılıkları / (iptali) ile ilgili düzeltmeler	31	(433)	(134)
- Diğer karşılıklar ile ilgili düzeltmeler		2.497	(17.994)
Faiz (gelirleri) ve giderleri ile ilgili düzeltmeler			
- Faiz gelirleri ile ilgili düzeltmeler	27	(128.585)	(224.293)
- Faiz giderleri ile ilgili düzeltmeler	27	402.162	301.738
Gerçekleşmemiş yabancı para çevrim farkları ile ilgili düzeltmeler		(141.672)	487.908
Vergi gideri ile ilgili düzeltmeler	20	94.473	167.538
Maddi duran varlıkların elden çıkarılmasından kaynaklanan kayıplar (kazançlar) ile ilgili düzeltmeler	26	1.377	(3.150)
Devlet teşviklerinden elde edilen gelirler ile ilgili düzeltmeler		(2.421)	1.602
İşletme sermayesinde gerçekleşen değişimler (III)		121.888	(289.826)
Ticari alacaklardaki artış ile ilgili düzeltmeler		(313.168)	(269.665)
Faaliyetlerle ilgili diğer alacaklardaki azalış (artış) ile ilgili düzeltmeler		(8.504)	39.376
Stoklardaki artışlar azalışlar ile ilgili düzeltmeler		236.714	(252.380)
Peşin ödenmiş giderlerdeki artış/(azalış)		(5.744)	18.945
Ticari borçlardaki artış/(azalış) ile ilgili düzeltmeler		244.384	171.627
Faaliyetlerle ilgili diğer borçlardaki (azalış)/artış ile ilgili düzeltmeler		(3.341)	10.411
Çalışanlara sağlanan faydalar kapsamında borçlardaki artış/(azalış)		9.877	8.355
Ertelemiş gelirlerdeki artış		12.910	(24.079)
Türev finansal araçlardaki değişimler		(3.213)	(1.851)
İşletme sermayesinde gerçekleşen diğer artış/(azalış) ile ilgili düzeltmeler		(48.027)	9.435
Faaliyetlerden elde edilen nakit akışları (I+II+III)		1.489.634	1.589.550
Çalışanlara sağlanan faydalara ilişkin karşılıklar kapsamında yapılan ödemeler		(53.991)	(38.211)
Vergi iadeleri (ödemeleri)	20	(54.674)	(226.278)
B. Yatırım faaliyetlerinden nakit akışları		(625.463)	(2.462.428)
Maddi ve maddi olmayan duran varlık alımından kaynaklanan nakit çıkışları		(656.194)	(767.120)
Maddi ve maddi olmayan duran varlık satışından kaynaklanan nakit girişleri		14.936	442
İlişkili taraflara verilen nakit avans ve borçlar		(500.000)	(2.721.651)
İlişkili taraflara verilen nakit avans ve borçlardan geri ödemeler		500.000	1.062.819
Verilen diğer nakit avans ve borçlar		15.795	(36.918)
C. Finansman faaliyetlerinden nakit akışları		177.464	2.306.694
Kredilerden nakit girişleri	9	2.827.160	1.368.166
Kredi geri ödemelerine ilişkin nakit çıkışları	9	(2.359.736)	(862.765)
İhraç edilen borçlanma araçlarından nakit girişleri	9	-	1.869.002
Diğer finansal borçlanmalardan nakit girişleri	9	1.754.171	1.401.129
Diğer finansal borçlanmalardan nakit çıkışları	9	(1.778.494)	(922.534)
Alınan faiz		125.142	213.207
Ödenen faiz		(364.243)	(219.511)
Kira sözleşmelerinden kaynaklanan borç ödemelerine ilişkin nakit çıkışları		(26.536)	-
Ödenen temettüleri		-	(540.000)
D. Yabancı para çevrim farklarının etkisinden önce nakit ve nakit benzerlerindeki net azalış (A+B+C)		932.970	1.169.327
E. Yabancı para çevrim farklarının nakit ve nakit benzerleri üzerindeki etkisi		94.792	379.632
Nakit ve nakit benzerindeki net artış (D+E)		1.027.762	1.548.959
DÖNEM BAŞI NAKİT VE NAKİT BENZERLERİ	4	3.009.408	1.460.449
DÖNEM SONU NAKİT VE NAKİT BENZERLERİ	4	4.037.170	3.009.408

Takip eden notlar, konsolide finansal tabloların ayrılmaz parçasını oluşturmaktadır

PETKİM PETROKİMYA HOLDİNG ANONİM ŞİRKETİ VE BAĞLI ORTAKLIKLARI

1 OCAK - 31 ARALIK 2019 HESAP DÖNEMİNE AİT KONSOLİDE FİNANSAL TABLOLARA İLİŞKİN AÇIKLAYICI DİPNOTLAR

(Tutarlar aksi belirtilmedikçe, bin Türk Lirası (“TL”) olarak gösterilmiştir.)

DİPNOT 1 - GRUP’UN ORGANİZASYONU VE FAALİYET KONUSU

Petkim Petrokimya Holding A.Ş. (“Petkim” veya “Şirket”), 3 Nisan 1965 tarihinde kurulmuştur. Şirket, ilk yatırım faaliyetlerine İzmit-Yarımca’da başlamış olup, Yarımca Kompleksi’nde 1970 yılında Etilen, Polietilen, Klor Alkali, VCM ve PVC fabrikalarını işletmeye açmıştır ve daha sonraki yıllarda diğer fabrikalar bunları takip etmiştir. 1985 yılında Aliğa Kompleksi ileri teknolojiler ve optimum kapasitelere sahip olarak kurulmuştur. Şirket’in 14 adet ana üretim fabrikası, 1 torba üretim fabrikası ve 1 katı atık yakma ünitesi bulunmaktadır. Petkim’in faaliyetleri Türkiye’de olup, Şirket faaliyetlerini petrokimya sektöründe yürütmektedir.

Şirket ve bağlı ortaklarının ana faaliyet konuları aşağıdaki gibidir:

- Petrokimya, kimya ve diğer sanayi alanlarında yurtiçi ve yurtdışında fabrikalar, tesisler kurmak ve işletmek,
- Petrokimyasal maddeler, kimya ve diğer maddelerin elde edilmesi için gerekli hammaddeler ve yardımcı maddeler, malzeme ve kimyasal maddeleri yurt içinden ve yurt dışından tedarik ederek işlemek, bu maddeleri üretmek, yurtiçi ve yurtdışı ticaretini yapmak,
- Elektrik piyasasına ilişkin 4628 sayılı Kanun ve ilgili mevzuatına uygun olarak, esas itibarıyla kendi elektrik ve ısı enerjisi ihtiyacını karşılamak üzere otoprodüktör lisansı çerçevesinde üretim tesisi kurmak, elektrik ve ısı enerjisi üretmek, üretim fazlası olması halinde söz konusu mevzuat çerçevesinde, üretilen elektrik ve ısı enerjisi ve/veya kapasiteyi lisans sahibi diğer tüzel kişilere ve serbest tüketicilere satmak ve ticari olmamak kaydıyla elektrik üretim tesisleriyle ilgili tüm teçhizat ve yakıtın temin edilebilmesine ilişkin faaliyette bulunmak,
- Mevzuat çerçevesinde doğal gazın toptan ve perakende yurt dışından ithali veya yurtiçinden alımı, ithal edilen ve alınan doğal gazın kullanımı, depolanmasına ilişkin faaliyetlerde bulunmak,
- Kılavuzluk ve Römorkörcülük faaliyetinde bulunmak, liman, kruvaziyer liman, yolcu terminali, iskele, rıhtım, barınak, yanarşma yeri, akaryakıt/sıvılaştırılmış petrol gazı boru hattı ve şamandıra sistemleri ve benzeri kıyı tesislerinde işletme/liman işletme faaliyetlerinde bulunmak ve limancılık hizmetleri vermek, bu hizmetlerin gerektiğinde kiralama veya başka yöntemlerle üçüncü şahıslarca da verilmesini sağlamak ve gerekli deniz araçlarını satın almak, inşa ettirmek ve kiralamak, satmak, gerekli hallerde bu konuda yerli ve yabancı ortaklıklar kurmak, antrepo işletmek ve antrepo hizmetleri vermek,
- Sosyal amaçlı kurulmuş olan vakıflar, dernekler ile eğitim-öğretim kurumları ve sair kişi, kurum ve kuruluşlara Sermaye Piyasası Kurulu tarafından belirlenen esaslar dahilinde yardım ve bağışta bulunmak,

Petkim’in özelleştirilmesi esnasında T.C. Başbakanlık Özelleştirme İdaresi Başkanlığı’na (“İdare”) ait %44 oranındaki hisse ile Sosyal Güvenlik Kurumu Başkanlığı’na devredilen Emekli Sandığı Genel Müdürlüğü’ne ait %7 oranındaki hissenin oluşturduğu toplam %51 oranındaki hisse 30 Mayıs 2008 tarihinde Socar & Turcas Petrokimya A.Ş. (“STPAŞ”)’ye satılmıştır.

Petkim sermayesinde İdare’ye ait %10,32 oranındaki kamu hissesinin, Grup’un dolaylı ana hissedarı olan SOCAR Turkey Enerji A.Ş.’nin (“STEAS”) iştiraki SOCAR İzmir Petrokimya A.Ş.’ye (“SİPAŞ”) satışına ilişkin hisse devri 22 Haziran 2012 tarihinde gerçekleşmiştir.

PETKİM PETROKİMYA HOLDİNG ANONİM ŞİRKETİ VE BAĞLI ORTAKLIKLARI

1 OCAK - 31 ARALIK 2019 HESAP DÖNEMİNE AİT KONSOLİDE FİNANSAL TABLOLARA İLİŞKİN AÇIKLAYICI DİPNOTLAR

(Tutarlar aksi belirtilmedikçe, bin Türk Lirası ("TL") olarak gösterilmiştir.)

DİPNOT 1 - GRUP'UN ORGANİZASYONU VE FAALİYET KONUSU (Devamı)

SOCAR Turkey Enerji A.Ş. ("STEAS") ile SOCAR Turkey Enerji A.Ş.'nin %100 iştiraki olan ve Grup'un %10,32 payına sahip olan SOCAR İzmir Petrokimya A.Ş. ("SİPAŞ"), 22 Eylül 2014 tarihi itibarıyla birleşmiştir.

31 Aralık 2019 ve 2018 tarihleri itibarıyla Grup'un ana hissedarı State Oil Company of Azerbaijan Republic ("SOCAR")'dır.

Grup, Sermaye Piyasası Kurulu'na ("SPK") kayıtlıdır ve hisseleri 9 Temmuz 1990 tarihinden itibaren Borsa İstanbul ("BİST")'da işlem görmektedir.

Konsolide finansal tablolar yayımlanmak üzere Yönetim Kurulu'nun 2 Mart 2020 tarihli kararıyla onaylanmış ve Yönetim Kurulu adına Genel Müdür Sayın Anar Mammadov ve CFO Sayın Elchin Ibadov tarafından imzalanmıştır.

Bu konsolide finansal tabloların hazırlandığı tarih itibarıyla Grup'un tescil edilmiş adresi aşağıdaki gibidir:

Siteler Mahallesi Necmettin Giritlioğlu Cad.
SOCAR Türkiye Aliğa Yönetim Binası No 6/1 Aliğa/İZMİR

31 Aralık 2019 tarihi itibarıyla, Şirket'in bağlı ortaklıklarının ("bağlı ortaklıklar") (bundan sonra toplu olarak "Grup" olarak adlandırılacaktır) faaliyet konuları ve ilgili faaliyet bölümleri aşağıdaki gibidir:

	Faaliyet konusu	Faaliyet Bölümü
1.	Petlim Limancılık Ticaret A.Ş. ("Petlim")	Limancılık Liman
2.	Petkim Specialities Mühendislik Plastikleri Sanayi ve Ticaret A.Ş.	Plastik İşleme Petrokimya

Grup'un bünyesinde çalışan ortalama personel sayısı 31 Aralık 2019 tarihi itibarıyla 2.494'tür. (31 Aralık 2018: 2.493). 31 Aralık 2019 ve 31 Aralık 2018 tarihleri itibarıyla çalışan personelin detayı aşağıdaki gibidir:

	31 Aralık 2019	31 Aralık 2018
Kapsam içi (*)	1.899	1.917
Kapsam dışı (**)	648	642
	2.547	2.559

(*) Petrol İş Sendikası'na üye personeli ifade etmektedir.

(**) Sendikaya üye olmayan personeli ifade etmektedir.

PETKİM PETROKİMYA HOLDİNG ANONİM ŞİRKETİ VE BAĞLI ORTAKLIKLARI

1 OCAK - 31 ARALIK 2019 HESAP DÖNEMİNE AİT KONSOLİDE FİNANSAL TABLOLARA İLİŞKİN AÇIKLAYICI DİPNOTLAR (Tutarlar aksi belirtilmedikçe, bin Türk Lirası (“TL”) olarak gösterilmiştir.)

DİPNOT 2 - KONSOLİDE FİNANSAL TABLOLARIN SUNUMUNA İLİŞKİN ESASLAR

2.1. Sunuma ilişkin temel esaslar

Konsolide finansal tablolar Sermaye Piyasası Kurulu’nun (“SPK”) 13 Haziran 2013 tarih ve 28676 sayılı Resmi Gazete’de yayımlanan Seri II, 14.1 No’lu “Sermaye Piyasasında Finansal Raporlamaya İlişkin Esaslar Tebliği” hükümlerine uygun olarak hazırlanmış olup Tebliğin 5. Maddesi’ne istinaden Kamu Gözetimi Muhasebe ve Denetim Standartları Kurumu (“KGK”) tarafından yürürlüğe konulmuş olan Türkiye Finansal Raporlama Standartları (“TFRS’ler”) ile bunlara ilişkin ek ve yorumları esas alınmıştır.

Konsolide finansal tablolar, KGK tarafından 15 Nisan 2019 tarihinde yayımlanan “TMS Taksonomisi Hakkında Duyuru” ile SPK tarafından yayımlanan Finansal Tablo Örnekleri ve Kullanım Rehberi’nde belirlenmiş olan formatlara uygun olarak sunulmuştur.

Grup ve bağlı ortaklıkları, muhasebe kayıtlarının tutulmasında ve kanuni finansal tablolarının hazırlanmasında, Türk Ticaret Kanunu (“TTK”), vergi mevzuatı ve Maliye Bakanlığı tarafından çıkarılan Tekdüzen Hesap Planı şartlarına uymaktadır. Konsolide finansal tablolar, makul değerleri ile gösterilen finansal varlık ve yükümlülüklerin dışında, tarihi maliyet esaslı baz alınarak hazırlanmıştır.

Konsolide finansal tablolar makul değerleri ile taşınan finansal varlık ve yükümlülüklerin dışında tarihi maliyet esasına göre hazırlanmış, kanuni kayıtlara TFRS uyarınca doğru sunumun yapılması amacıyla gerekli düzeltme ve sınıflandırmalar yansıtılarak düzenlenmiştir.

2.2. Türkiye Finansal Raporlama Standartları’ndaki değişiklikler

a. 31 Aralık 2019 tarihi itibarıyla yürürlükte olan yeni standartlar ile mevcut önceki standartlara getirilen değişiklikler ve yorumlar:

- **TFRS 9, “Finansal araçlar’daki değişiklikler”;** 1 Ocak 2019 tarihinde veya bu tarihten sonra başlayan yıllık raporlama dönemlerinde geçerlidir. Bu değişiklik iki konuya açıklık getirmiştir: bir finansal varlığın sadece anapara ve anaparaya ilişkin faizi temsil edip etmediği dikkate alınırken, erken ödenen bedelin hem negatif hem de pozitif nakit akışları olabileceği ve itfa edilmiş maliyet ile ölçülen finansal bir yükümlülüğün, finansal tablo dışı bırakılma sonucu doğurmadan değiştirildiğinde, ortaya çıkan kazanç veya kaybın doğrudan kar veya zararda muhasebeleştirilmesi konusunu doğrulamaktadır. Kazanç veya kayıp, orijinal sözleşmeye dayalı nakit akışları ile orijinal etkin faiz oranından iskonto edilmiş değiştirilmiş nakit akışları arasındaki fark olarak hesaplanır. Bu, farkın TMS 39’dan farklı olarak enstrümanın kalan ömrü boyunca yayılarak muhasebeleştirilmesinin mümkün olmadığı anlamına gelmektedir.
- **TMS 28, “İştiraklerdeki ve iş ortaklıklarındaki yatırımlar’daki değişiklikler”;** 1 Ocak 2019 tarihinde veya bu tarihten sonra başlayan yıllık raporlama dönemlerinde geçerlidir. Şirketlerin özkaynak metodunu uygulamadığı uzun vadeli iştirak veya müşterek yönetime tabi yatırımlarını, TFRS 9 kullanarak muhasebeleştirileceklerini açıklığa kavuşturmuştur.

PETKİM PETROKİMYA HOLDİNG ANONİM ŞİRKETİ VE BAĞLI ORTAKLIKLARI

1 OCAK - 31 ARALIK 2019 HESAP DÖNEMİNE AİT KONSOLİDE FİNANSAL TABLOLARA İLİŞKİN AÇIKLAYICI DİPNOTLAR

(Tutarlar aksi belirtilmedikçe, bin Türk Lirası (“TL”) olarak gösterilmiştir.)

DİPNOT 2 - KONSOLİDE FİNANSAL TABLOLARIN SUNUMUNA İLİŞKİN ESASLAR (Devamı)

2.2. Türkiye Finansal Raporlama Standartları’ndaki değişiklikler (Devamı)

a. 31 Aralık 2019 tarihi itibarıyla yürürlükte olan yeni standartlar ile mevcut önceki standartlara getirilen değişiklikler ve yorumlar (Devamı):

- **TFRS 16, “Kiralama işlemleri”;** 1 Ocak 2019 tarihinde veya bu tarihten sonra başlayan yıllık raporlama dönemlerinde geçerlidir. TFRS 15, ‘Müşteri sözleşmelerinden hasılat’ standardı ile birlikte erken uygulamaya izin verilmektedir. Bu yeni standart mevcut TMS 17 rehberliğinin yerini alır ve özellikle kiralaayanlar açısından muhasebesinde geniş kapsamlı bir değişiklik yapar. Şu anki TMS 17 kurallarına göre kiralaayanlar bir kiralama işlemine taraf olduklarında bu işlem için finansal kiralama (bilanço içi) ya da faaliyet kiralaması (bilanço dışı) ayrımı yapmak zorundalar. Fakat TFRS 16’ya göre artık kiralaayanlar neredeyse tüm kiralama sözleşmeleri için gelecekte ödeyecekleri kiralama yükümlülüklerini ve buna karşılık olarak da bir varlık kullanım hakkını bilançolarına yazmak zorunda olacaklardır. TMSK kısa dönemli kiralama işlemleri ve düşük değerli varlıklar için bir istisna öngörmüştür, fakat bu istisna sadece kiraya verenler açısından uygulanabilir. Kiraya verenler için muhasebe neredeyse aynı kalmaktadır. Ancak TMSK’nın kiralama işlemlerinin tanımını değiştirmesinden ötürü (sözleşmelerdeki içeriklerin birleştirilmesi ya da ayrıştırılmasındaki rehberliği değiştirdiği gibi) kiraya verenler de bu yeni standarttan etkileneceklerdir. Bu durumda, yeni muhasebe modelinin kiraya verenler ve kiralaayanlar arasında birtakım değerlendirmelere neden olacağı beklenmektedir.

TFRS 16’ya göre bir sözleşme belirli bir süre için belirli bir tutar karşılığında bir varlığın kullanım hakkını ve o varlığı kontrol etme hakkını içeriyorsa o sözleşme bir kiralama sözleşmesidir ya da kiralama işlemi içermektedir. Grup’un finansal performansı üzerindeki etkileri Dipnot 2.5’te detaylı olarak açıklanmıştır.

- **TFRS Yorum 23, “Vergi uygulamalarındaki belirsizlikler”;** 1 Ocak 2019 tarihinde veya bu tarihten sonra başlayan yıllık raporlama dönemlerinde geçerlidir. Bu yorum TMS 12 Gelir Vergileri standardının uygulamalarındaki bazı belirsizliklere açıklık getirmektedir. TFRS Yorum Komitesi daha önce vergi uygulamalarında bir belirsizlik olduğu zaman bu belirsizliğin TMS 12’ye göre değil TMS 37 ‘Karşılıklar, Koşullu Borçlar ve Koşullu Varlıklar’ standardının uygulanması gerektiğini açıklığa kavuşturmuştu. TFRS Yorum 23 ise gelir vergilerinde belirsizlikler olduğu durumlarda ertelenmiş vergi hesaplamasının nasıl ölçüleceği ve muhasebeleştirileceği ile ilgili açıklama getirmektedir. Vergi uygulaması belirsizliği, bir şirket tarafından yapılan bir vergi uygulamasının vergi otoritesince kabul edilir olup olmadığının bilinmediği durumlarda ortaya çıkar. Örneğin, özellikle bir giderin indirim olarak kabul edilmesi ya da iade alınabilir vergi hesaplamasına belirli bir kalemin dahil edilip edilmemesiyle ilgili vergi kanunda belirsiz olması gibi. TFRS Yorum 23 bir kalemin vergi uygulamalarının belirsiz olduğu; vergilendirilebilir gelir, gider, varlık ya da yükümlülüğün vergiye esas tutarları, vergi gideri, alacağı ve vergi oranları da dahil olmak üzere her durumda geçerlidir.

2015-2017 dönemi yıllık iyileştirmeler; 1 Ocak 2019 tarihinde veya bu tarihten sonra başlayan yıllık raporlama dönemlerinde geçerlidir.

- TFRS 3 ‘İşletme Birleşmeleri’, kontrolü sağlayan işletme, müşterek faaliyette daha önce edindiği payı yeniden ölçer,
- TFRS 11 ‘Müşterek Anlaşmalar’, müşterek kontrolü sağlayan işletme, müşterek faaliyette daha önce edindiği payı yeniden ölçmez,
- TMS 12 ‘Gelir Vergileri’, işletme, temettülerin gelir vergisi etkilerini aynı şekilde muhasebeleştirir.

PETKİM PETROKİMYA HOLDİNG ANONİM ŞİRKETİ VE BAĞLI ORTAKLIKLARI

1 OCAK - 31 ARALIK 2019 HESAP DÖNEMİNE AİT KONSOLİDE FİNANSAL TABLOLARA İLİŞKİN AÇIKLAYICI DİPNOTLAR

(Tutarlar aksi belirtilmedikçe, bin Türk Lirası ("TL") olarak gösterilmiştir.)

DİPNOT 2 - KONSOLİDE FİNANSAL TABLOLARIN SUNUMUNA İLİŞKİN ESASLAR (Devamı)

2.2. Türkiye Finansal Raporlama Standartları'ndaki değişiklikler (Devamı)

- TMS 23 'Borçlanma Maliyetleri, bir özellikli varlığın amaçlanan kullanıma veya satışa hazır hale gelmesi için yapılan her borçlanmayı, genel borçlanmanın bir parçası olarak değerlendirir.
- **TMS 19 'Çalışanlara Sağlanan Faydalar', planda yapılan değişiklik, küçülme veya yerine getirme ile ilgili iyileştirmeler;** 1 Ocak 2019 ve sonrasında olan yıllık raporlama dönemleri için geçerlidir. Bu iyileştirmeler aşağıdaki değişiklikleri gerektirir:
 - Planda yapılan değişiklik, küçülme ve yerine getirme sonrası dönem için; cari hizmet maliyeti ve net faizi belirlemek için güncel varsayımların kullanılması,
 - Geçmiş dönem hizmet maliyetinin bir parçası olarak kar veya zararda muhasebeleştirme, ya da varlık tavanından kaynaklanan etkiyle daha önce finansal tablolara alınmamış olsa bile, fazla değerdeki herhangi bir azalmanın, yerine getirmedeki bir kazanç ya da zararın finansal tablolara alınması.
- b. **31 Aralık 2019 tarihi itibarıyla yayımlanmış ancak henüz yürürlüğe girmemiş olan standartlar ve değişiklikler:**
 - **TMS 1 ve TMS 8 önemlilik tanımındaki değişiklikler;** 1 Ocak 2020 tarihinde veya bu tarihten sonra başlayan yıllık raporlama dönemlerinde geçerlidir. TMS 1 "Finansal Tabloların Sunuluşu" ve TMS 8 "Muhasebe Politikaları, Muhasebe Politikalarındaki Değişiklikler ve Hatalar" daki değişiklikler ile bu değişikliklere bağlı olarak diğer TFRS'lerdeki değişiklikler aşağıdaki gibidir:
 - i) TFRS ve finansal raporlama çerçevesi ile tutarlı önemlilik tanımı kullanımı,
 - ii) önemlilik tanımının açıklamasının netleştirilmesi ve
 - iii) önemli olmayan bilgilerle ilgili olarak TMS 1'deki bazı rehberliklerin dahil edilmesi
 - **TFRS 3'teki değişiklikler - işletme tanımı;** 1 Ocak 2020 tarihinde veya bu tarihten sonra başlayan yıllık raporlama dönemlerinde geçerlidir. Bu değişiklikte birlikte işletme tanımı revize edilmiştir. TMSK tarafından alınan geri bildirimlere göre, genellikle mevcut uygulama rehberliğinin çok karmaşık olduğu düşünülmektedir ve bu işletme birleşmeleri tanımının karşılanması için çok fazla işlemle sonuçlanmaktadır.
 - **TFRS 9, TMS 39 ve TFRS 7 'deki değişiklikler - Gösterge faiz oranı reformu;** 1 Ocak 2020 tarihinde veya bu tarihten sonra başlayan yıllık raporlama dönemlerinde geçerlidir. Bu değişiklikler gösterge faiz oranı reformu ile ilgili olarak belirli kolaylaştırıcı uygulamalar sağlar. Bu uygulamalar korunma muhasebesi ile ilgilidir ve IBOR reformunun etkisi genellikle riskten korunma muhasebesinin sona ermesine neden olmamalıdır. Bununla birlikte herhangi bir riskten korunma etkisizliğinin gelir tablosunda kaydedilmeye devam etmesi gerekir. IBOR bazlı sözleşmelerde korunma muhasebesinin yaygın olması göz önüne alındığında bu kolaylaştırıcı uygulamalar sektördeki tüm şirketleri etkileyecektir.

Grup yukarıda yer alan değişikliklerin operasyonlarına olan etkilerini değerlendirip geçerlilik tarihinden itibaren uygulayacaktır. Yukarıdaki standart ve yorumların, uygulanmasının gelecek dönemlerde etkisi değerlendirilmektedir.

PETKİM PETROKİMYA HOLDİNG ANONİM ŞİRKETİ VE BAĞLI ORTAKLIKLARI

1 OCAK - 31 ARALIK 2019 HESAP DÖNEMİNE AİT KONSOLİDE FİNANSAL TABLOLARA İLİŞKİN AÇIKLAYICI DİPNOTLAR

(Tutarlar aksi belirtilmedikçe, bin Türk Lirası (“TL”) olarak gösterilmiştir.)

DİPNOT 2 - KONSOLİDE FİNANSAL TABLOLARIN SUNUMUNA İLİŞKİN ESASLAR (Devamı)

2.3. Konsolidasyon Esasları

Konsolide finansal tablolar, aşağıda açıklanan esaslar doğrultusunda, ana şirket olan Petkim'in ve bağlı ortaklıklarının hesaplarını içermektedir. Konsolidasyon kapsamına giren şirketlerin finansal tabloları, konsolide finansal tabloların çıkarıldığı tarihler itibarıyla, TFRS'ye uygun olarak yeknesak muhasebe politikalarını uygulayarak ve aynı gösterimi sağlayarak hazırlanmıştır.

a) Bağlı ortaklıklar

Grup'un üzerinde kontrolü olduğu tüm işletmeler, Grup'un bağlı ortaklığı konumundadır. Grup, işletmeyle olan ilişkisinden dolayı değişken getirilere maruz kaldığı veya bu getirilerde hak sahibi olduğu, aynı zamanda bu getirileri işletme üzerindeki gücüyle etkileme imkanına sahip olduğu durumda, işletmeyi kontrol etmektedir. Bağlı ortaklık üzerindeki kontrolün Grup'a geçtiği andan itibaren söz konusu bağlı ortaklık konsolidasyon kapsamına alınır. Bağlı ortaklık üzerindeki kontrolün sona erdiği andan itibaren ise söz konusu bağlı ortaklık konsolidasyon kapsamından çıkarılır.

Konsolidasyona dahil edilen şirketlerin bilançoları ve gelir tabloları tam konsolidasyon yöntemi kullanılarak konsolide edilmiş ve aralarındaki önemli tutardaki tüm borç/alacak bakiyeleri ile alım/satım işlemleri karşılıklı silinmiştir. Konsolidasyon kapsamına giren şirketlerin finansal tabloları, konsolide finansal tabloların tarihi itibarıyla, TFRS'ye uygun olarak yeknesak muhasebe politikalarını uygulayarak ve aynı gösterimi sağlayarak hazırlanmıştır. İştirak tutarları ile iştirak edilen şirket özsermayeleri karşılıklı silinmiştir. Varlıklarda muhasebeleştirilmiş grup içi işlemlerden doğan karlar ve zararlar karşılıklı silinirken, gerçekleşmemiş zararlar ise işlemin transfer edilen varlıkta bir değer düşüklüğüne işaret etmediği durumlarda silinir.

Kontrol dışı payların, bağlı ortaklığın net varlık ve cari dönem kapsamlı gelir ya da giderindeki payı, konsolide bilanço ve gelir tablosunda “kontrol gücü olmayan paylar” adıyla ayrıca sınıflandırılmıştır.

Grup tarafından kabul edilen muhasebe politikalarıyla tutarlı olmak adına, gerekli olduğu durumlarda bağlı ortaklıkların muhasebe politikaları değiştirilir.

Aşağıdaki tablo, 31 Aralık 2019 ve 31 Aralık 2018 tarihleri itibarıyla konsolidasyon kapsamına dahil edilmiş olan bağlı ortaklıkları ve Grup'un kontrol paylarını göstermektedir:

<u>Bağlı ortaklıklar</u>	Grup'un doğrudan ve dolaylı kontrol payları (%)	
	31 Aralık 2019	31 Aralık 2018
Petlim	73,00	73,00
Petkim Specialities Mühendislik Plastikleri Sanayi ve Ticaret A.Ş.	100,00	100,00

b) Yabancı para çevrimi

i) Fonksiyonel ve raporlama para birimi

Grup'un her bir şirketinin finansal tablo kalemleri, söz konusu şirketin içinde bulunduğu ve operasyonlarını sürdürdüğü ana ekonomide geçerli olan para birimi cinsinden ölçülmüştür (“fonksiyonel para birimi”). Grup yönetimi yapmış olduğu değerlendirmeler sonucunda, Grup'un bağlı ortaklığı Petlim'in fonksiyonel para birimini, 1 Ocak 2017 tarihinden itibaren Petlim'in operasyona başlaması ve tamamı ABD Doları hasılatın tahakkuk etmeye başlaması ile birlikte aynı tarihten itibaren ABD Doları olarak belirlemiştir. Konsolide finansal tablolar ana şirketin fonksiyonel ve Grup'un raporlama para birimi olan Türk Lirası (“TL”) cinsinden hazırlanmış ve sunulmuştur.

PETKİM PETROKİMYA HOLDİNG ANONİM ŞİRKETİ VE BAĞLI ORTAKLIKLARI

1 OCAK - 31 ARALIK 2019 HESAP DÖNEMİNE AİT KONSOLİDE FİNANSAL TABLOLARA İLİŞKİN AÇIKLAYICI DİPNOTLAR (Tutarlar aksi belirtilmedikçe, bin Türk Lirası ("TL") olarak gösterilmiştir.)

DİPNOT 2 - KONSOLİDE FİNANSAL TABLOLARIN SUNUMUNA İLİŞKİN ESASLAR (Devamı)

2.3. Konsolidasyon Esasları (Devamı)

b) Yabancı para çevrimi (Devamı)

ii) İşlemler ve bakiyeler

Yabancı para cinsinden yapılan işlemler, işlemin yapıldığı günkü döviz kurlarından fonksiyonel para birimine çevrilmiştir. Bu işlemlerin gerçekleşmesinden ve yabancı para cinsinden olan parasal varlık ve yükümlülüklerin dönem sonu döviz kurlarından çevrilmesinden kaynaklanan kur farkı gelir ve giderleri yabancı para çevirim farkı olarak değerlendirilip özkaynak kalemi altında takip edilenler dışında konsolide kar veya zarar ve diğer kapsamlı gelir tablosunda finansal gelirler ve giderler ile esas faaliyetlerden diğer gelirler ve giderler içerisine dahil edilir.

iii) Fonksiyonel para birimi Türk Lirası olmayan bağlı ortaklıkların finansal tablolarının çevrimi

31 Aralık 2019 tarihi itibarıyla ise Petlim varlık ve yükümlülükleri bilanço tarihindeki döviz kurları kullanılarak TL'ye çevrilmiştir. Petlim'in kapsamlı gelir tablosu kalemleri ise ortalama kurlar kullanılarak TL'ye çevrilmiştir. Petlim'in açılış net varlıklarının yeniden çevrilmesi, ortalama kurlar ile bilanço tarihindeki kurlardan doğan farklılıklar özkaynaklar altındaki "Yabancı para çevrim farkları" içerisinde takip edilmektedir.

Bilanço tarihlerindeki ve kar veya zarar ve diğer kapsamlı gelir tablosu kalemleri için kullanılan ilgili dönemlerdeki ortalama kurlar aşağıdaki gibidir:

<u>Dönem sonu:</u>	31 Aralık 2019	31 Aralık 2018
Türk Lirası / ABD Doları	5,9402	5,2609
<u>Ortalama:</u>	31 Aralık 2019	31 Aralık 2018
Türk Lirası / ABD Doları	5,6710	4,8301

2.4. Karşılaştırmalı bilgiler ve önceki dönem tarihli finansal tabloların düzeltilmesi

Mali durum ve performans trendlerinin tespitine imkan vermek üzere, Grup'un konsolide finansal tabloları bir önceki dönemle karşılaştırmalı olarak hazırlanmaktadır. Grup, 31 Aralık 2019 tarihi itibarıyla konsolide bilançosunu, 31 Aralık 2018 tarihi itibarıyla hazırlanmış konsolide bilançosu ile; 1 Ocak - 31 Aralık 2019 hesap dönemine ait konsolide kapsamlı gelir, nakit akış ve özkaynaklar değişim tablolarını ise 1 Ocak - 31 Aralık 2018 hesap dönemi ile karşılaştırmalı olarak düzenlemiştir. Cari dönem konsolide finansal tabloların sunumu ile uygunluk sağlanması açısından karşılaştırmalı bilgiler gerekli görüldüğünde yeniden sınıflandırılır ve önemli farklılıklar açıklanır.

PETKİM PETROKİMYA HOLDİNG ANONİM ŞİRKETİ VE BAĞLI ORTAKLIKLARI

1 OCAK - 31 ARALIK 2019 HESAP DÖNEMİNE AİT KONSOLİDE FİNANSAL TABLOLARA İLİŞKİN AÇIKLAYICI DİPNOTLAR

(Tutarlar aksi belirtilmedikçe, bin Türk Lirası ("TL") olarak gösterilmiştir.)

DİPNOT 2 - KONSOLİDE FİNANSAL TABLOLARIN SUNUMUNA İLİŞKİN ESASLAR (Devamı)

2.5. Muhasebe politikaları ve tahminlerdeki değişiklikler ve hatalar

Grup, 1 Ocak 2019 tarihinden itibaren geçerli olan yeni standart, değişiklik ve yorumlardan, "TFRS 16 Kiralamalar" standardının ilk kez uygulanmasından kaynaklanan muhasebe politikası değişikliklerini, ilgili standardın geçiş hükümlerine uygun olarak uygulamıştır. İşletme, kolaylaştırıcı uygulamayı tercih ederek daha önce TMS 17 uyarınca faaliyet kiralaması olarak sınıflandırılmış kiralamalar için ilk uygulama tarihinde bir sözleşmenin kiralama sözleşmesi olup olmadığını veya kiralama işlemi içerip içermediğini yeniden değerlendirmemiştir.

Söz konusu standart kaynaklı muhasebe politikası değişiklikleri ve ilgili standartların ilk kez uygulanmasının etkileri aşağıdaki gibidir:

TFRS 16, "Kiralamalar" Standardı

Grup - kiracı olarak

Grup, bir sözleşmenin başlangıcında, sözleşmenin kiralama sözleşmesi olup olmadığını ya da kiralama işlemi içerip içermediğini değerlendirir. Sözleşmenin, bir bedel karşılığında tanımlanan bir varlığın kullanımını kontrol etme hakkını belirli bir süre için devretmesi durumunda bu sözleşme, bir kiralama sözleşmesidir ya da bir kiralama işlemi içermektedir. Grup, bir sözleşmenin tanımlanan bir varlığın kullanımını kontrol etme hakkını belirli bir süre için devredip devretmediğini değerlendirirken aşağıdaki koşulları göz önünde bulundurur:

- Sözleşmenin tanımlanan bir varlık içermesi (bir varlığın sözleşmede açık veya zımni bir şekilde belirtilerek tanımlanması),
- Varlığın işlevsel bir bölümünün fiziksel olarak ayrı olması veya varlığın kapasitesinin tamamına yakını temsil etmesi (tedarikçinin kullanım süresi boyunca varlığı ikame etme yönünde aslî bir hakka sahip olması ve bundan ekonomik fayda sağlaması durumunda varlık tanımlanmış değildir),
- Grup'un tanımlanan varlığın kullanımından sağlanacak ekonomik yararların tamamına yakını elde etme hakkının olması,
- Grup'un tanımlanan varlığın kullanımını yönetme hakkının olması. Grup, varlığın kullanımını yönetme hakkına aşağıdaki durumlardan herhangi birinin varlığı halinde sahip olmaktadır:
 - i. Grup'un, varlığı işletme hakkına sahip olması,
 - ii. Grup'un, kullanım süresi boyunca varlığın nasıl ve ne amaçla kullanılacağını önceden belirleyecek şekilde varlığı (ya da varlığın belirli özelliklerini) tasarlamış olması.

Grup, yukarıda yer alan söz konusu değerlendirmeler sonrasında, kiralamanın fiilen başladığı tarihte finansal tablolarına bir kullanım hakkı varlığı ve bir kira yükümlülüğü yansıtır.

Kullanım hakkı varlığı

Grup, kiralamanın fiilen başladığı tarihte kullanım hakkı varlığını maliyeti üzerinden ölçer. Kullanım hakkı varlığının maliyeti aşağıdakileri içerir:

- a) Kira yükümlülüğünün ilk ölçüm tutarı,
- b) Kiralamanın fiilen başladığı tarihte veya öncesinde yapılan tüm kira ödemelerinden alınan tüm kiralama teşviklerinin düşülmesiyle elde edilen tutar,

PETKİM PETROKİMYA HOLDİNG ANONİM ŞİRKETİ VE BAĞLI ORTAKLIKLARI

1 OCAK - 31 ARALIK 2019 HESAP DÖNEMİNE AİT KONSOLİDE FİNANSAL TABLOLARA İLİŞKİN AÇIKLAYICI DİPNOTLAR (Tutarlar aksi belirtilmedikçe, bin Türk Lirası ("TL") olarak gösterilmiştir.)

DİPNOT 2 - KONSOLİDE FİNANSAL TABLOLARIN SUNUMUNA İLİŞKİN ESASLAR (Devamı)

2.5. Muhasebe politikaları ve tahminlerdeki değişiklikler ve hatalar (Devamı)

TFRS 16, "Kiralamalar" Standardı (Devamı)

- c) Grup tarafından katlanılan başlangıçtaki tüm doğrudan maliyetler ve dayanak varlığın, kiralamanın hüküm ve koşullarının gerektirdiği duruma getirilmesi için restore edilmesiyle ilgili olarak Grup tarafından katlanılan maliyetler (stok üretimi için katlanılan maliyetler hariç).

Grup maliyet yöntemini uygularken, kullanım hakkı varlığını:

- a) Birikmiş amortisman ve birikmiş değer düşüklüğü zararları düşülmüş ve
b) Kira yükümlülüğünün yeniden ölçümüne göre düzeltilmiş maliyeti üzerinden ölçer.

Grup, kullanım hakkı varlığını amortisman tabi tutarken TMS 16 Maddi Duran Varlıklar Standardında yer alan amortisman hükümlerini uygular.

Kullanım hakkı varlığının değer düşüklüğüne uğramış olup olmadığını belirlemek ve belirlenen herhangi bir değer düşüklüğü zararını muhasebeleştirme için TMS 36 Varlıklarda Değer Düşüklüğü Standardı uygulanır.

Kira yükümlülüğü

Kiralamanın fiilen başladığı tarihte, Grup kira yükümlülüğünü o tarihte gerçekleşmemiş olan kira ödemelerinin bugünkü değeri üzerinden ölçer. Kira ödemeleri, kiralamadaki zımnî faiz oranının kolaylıkla belirlenebilmesi durumunda, bu oran kullanılarak; zımnî faiz oranının kolaylıkla belirlenememesi durumunda ise kiracının alternatif borçlanma faiz oranı, Grup şirketlerinin kontrat tarihindeki borçlanma oranları dikkate alınarak kullanılarak iskonto edilir.

Grup'un kira yükümlülüğünün ölçümüne dâhil olan ve kiralamanın fiilen başladığı tarihte gerçekleşmemiş olan kira ödemeleri aşağıdakilerden oluşur:

- a) Sabit ödemelerden her türlü kiralama teşvik alacaklarının düşülmesiyle elde edilen tutar,
b) Bir endeks ya da orana bağlı olan, ilk ölçümü kiralamanın fiilen başladığı tarihte bir endeks veya oran kullanılarak yapılan kira ödemeleri,
c) Kiralama süresinin kiracının kiralamayı sonlandırmak için bir opsiyon kullanacağını göstermesi durumunda, kiralamanın sonlandırılmasına ilişkin ceza ödemeleri.

Kiralamanın fiilen başladığı tarihten sonra Grup, kira yükümlülüğünü aşağıdaki şekilde ölçer:

- a) Defter değerini, kira yükümlülüğündeki faizi yansıtacak şekilde artırır,
b) Defter değerini, yapılmış olan kira ödemelerini yansıtacak şekilde azaltır ve
c) Defter değerini, varsa yeniden değerlendirmeleri ve yeniden yapılandırmaları yansıtacak şekilde yeniden ölçer. Grup, kira yükümlülüğünün yeniden ölçüm tutarını, kullanım hakkı varlığında düzeltme olarak finansal tablolarına yansıtır.

Değişken kira ödemeleri

Grup'un kiralama sözleşmelerinin bir kısmından kaynaklanan kira ödemeleri değişken kira ödemelerinden oluşmaktadır. TFRS 16 standardı kapsamında yer almayan söz konusu değişken kira ödemeleri, ilgili dönemde gelir tablosuna kira gideri olarak kaydedilmektedir.

PETKİM PETROKİMYA HOLDİNG ANONİM ŞİRKETİ VE BAĞLI ORTAKLIKLARI

1 OCAK - 31 ARALIK 2019 HESAP DÖNEMİNE AİT KONSOLİDE FİNANSAL TABLOLARA İLİŞKİN AÇIKLAYICI DİPNOTLAR

(Tutarlar aksi belirtilmedikçe, bin Türk Lirası (“TL”) olarak gösterilmiştir.)

DİPNOT 2 - KONSOLİDE FİNANSAL TABLOLARIN SUNUMUNA İLİŞKİN ESASLAR (Devamı)

2.5. Muhasebe politikaları ve tahminlerdeki değişiklikler ve hatalar (Devamı)

TFRS 16, “Kiralamalar” Standardı (Devamı)

Grup - kiralayan olarak

Grubun kiralayan olduğu faaliyet kiralamalarından kira geliri kira süresi boyunca doğrusal yöntemle gelir olarak kaydedilir. İlgili kiralanan varlık niteliğine göre finansal durum tablosuna dahil edilir. Faaliyet kiralaması yapılırken ortaya çıkan doğrudan maliyetler varlığın defter değerine eklenir ve kira geliri ile aynı şekilde kira süresi boyunca gider olarak muhasebeleştirilir. Söz konusu kiralanan varlıklar, niteliklerine göre bilançoya dahil edilir. Grubun, yeni kiralama standardını uygulaması sonucunda kiraya veren olarak, varlıkların muhasebeleştirilmesinde herhangi bir düzeltme yapması gerekmemiştir.

TFRS 16 Kiralamalar Standardına ilk geçiş

Grup, TMS 17 “Kiralama İşlemleri” standardının yerini alan TFRS 16 “Kiralamalar” standardını, ilk uygulama tarihi olan 1 Ocak 2019 tarihi itibarıyla, standardın ilk defa uygulanmasının kümülatif etkisiyle geriye dönük olarak (“kümülatif etki yöntemi”) konsolide finansal tablolarında muhasebeleştirmiştir. Söz konusu yöntemin ilgili standartta tanımlanan basitleştirilmiş geçiş uygulaması kapsamında, finansal tabloların karşılaştırmalı bilgilerinde ve geçmiş yıllar karlarında yeniden düzenleme gerekmemektedir.

TFRS 16 “Kiralamalar” standardının ilk uygulaması kapsamında, 1 Ocak 2019 tarihinden önce TMS 17 “Kiralama İşlemleri” standardına uygun olarak faaliyet kiralaması olarak sınıflandırılan kiralama taahhütlerine ilişkin konsolide finansal tablolarda “kiralama yükümlülüğü” muhasebeleştirilmiştir.

Söz konusu kira yükümlülüğü, geçiş tarihi itibarıyla gerçekleşmemiş kira ödemelerinin, Grup’un ilk uygulama tarihindeki alternatif borçlanma faiz oranı kullanılarak iskonto edilmiş bugünkü değeri üzerinden ölçülmüştür. Kullanım hakkı varlıkları ise, ilgili standartta yer alan basitleştirilmiş geçiş uygulaması kapsamında, kiralama yükümlülüklerine (peşin ödemesi yapılmış veya tahakkuk etmiş kira ödemelerinin tutarına göre düzeltilmiş) eşit bir tutar üzerinden muhasebeleştirilmiştir.

İlk uygulama tarihinden önce TMS 17 kapsamında takip edilen faaliyet kiralaması taahhütleri ile 1 Ocak 2019 itibarıyla TFRS 16 kapsamında konsolide finansal tablolarda muhasebeleştirilen kira yükümlülüklerinin mutabakatı aşağıdaki gibidir:

	1 Ocak 2019
TMS 17 kapsamında faaliyet kiralaması taahhütleri	792.458
- Kira kapsamında değerlendirilen sözleşmeler (+)	26.585
TFRS 16 kapsamında toplam kiralama yükümlülüğü (iskonto edilmemiş)	819.043
TFRS 16 kapsamında toplam kiralama yükümlülüğü (alternatif borçlanma oranı ile iskonto edilmiş)	259.713
- Kısa vadeli kiralama yükümlülüğü	25.757
- Uzun vadeli kiralama yükümlülüğü	233.956

Grup’un 1 Ocak 2019 tarihi itibarıyla kullandığı alternatif borçlanma oranlarının ağırlıklı ortalamaları ABD Doları, Avro ve Türk Lirası için sırasıyla %8, %6 ve %19’dur.

PETKİM PETROKİMYA HOLDİNG ANONİM ŞİRKETİ VE BAĞLI ORTAKLIKLARI

1 OCAK - 31 ARALIK 2019 HESAP DÖNEMİNE AİT KONSOLİDE FİNANSAL TABLOLARA İLİŞKİN AÇIKLAYICI DİPNOTLAR

(Tutarlar aksi belirtilmedikçe, bin Türk Lirası ("TL") olarak gösterilmiştir.)

DİPNOT 2 - KONSOLİDE FİNANSAL TABLOLARIN SUNUMUNA İLİŞKİN ESASLAR (Devamı)

2.5. Muhasebe politikaları ve tahminlerdeki değişiklikler ve hatalar (Devamı)

TFRS 16, "Kiralamalar" Standardı (Devamı)

1 Ocak 2019 ve 31 Aralık 2019 tarihleri itibarıyla konsolide finansal tablolarda muhasebeleştirilen kullanım hakkı varlıklarının, varlık grupları bazında detayları aşağıdaki gibidir:

	31 Aralık 2019	1 Ocak 2019
Binalar	112.095	123.528
Arazi	44.335	113.659
Motorlu araçlar	17.549	23.195
Makine ve teçhizat	-	5.751
Toplam kullanım hakkı varlıkları	173.979	266.133

31 Aralık 2019 tarihinde sona eren yıla ait kullanım hakkı varlıklarının net defter değeri 173.979 TL olup bu varlıklar ağırlıklı olarak yönetim binası ve arazi kiralamalarından oluşmaktadır. 1 Ocak 2019 itibarıyla Grup yönetimi yapmış olduğu değerlendirmeler sonucunda yönetim binasının beklenen kiralama süresini 10 yıl olarak belirleyerek muhasebeleştirilmiştir. Kullanım hakkı varlıklarının 2019 yılı için amortisman gideri 33.372 TL olup 5.860 TL'si satılan malın maliyetine, 24.890 TL'si genel yönetim giderlerine ve 2.622 TL'si pazarlama, satış ve dağıtım giderlerine dahil edilmiştir.

2.6. Önemli Muhasebe Politikalarının Özeti

Konsolide finansal tabloların hazırlanmasında izlenen önemli muhasebe politikaları aşağıda özetlenmiştir:

a. Stoklar

Stoklar, net gerçekleşebilir değer ya da elde etme bedelinden düşük olanı ile değerlendirilir. Stokların maliyeti tüm satın alma maliyetlerini, dönüştürme maliyetlerini ve stokların mevcut durumuna ve konumuna getirilmesi için katlanılan diğer maliyetleri içerir. Grup, stoklarını aylık ağırlıklı ortalama yöntemine göre değerlemektedir.

Net gerçekleşebilir değer, olağan ticari faaliyet içerisinde oluşan tahmini satış fiyatından tahmini tamamlanma maliyeti ve satışı gerçekleştirmek için gerekli tahmini satış maliyeti toplamının indirilmesiyle elde edilen tutardır (Dipnot 5).

İşletme malzemesi niteliğindeki yedek parça ve malzemeler diğer stoklar altında sunulmaktadır. Söz konusu stoklar geri kazanılabilir değer ya da elde etme bedelinden düşük olanı ile değerlendirilmektedir. Yedek parça ve malzemelerin maliyeti tüm satın alma maliyetlerini ve yedek parçaların mevcut durumuna ve konumuna getirilmesi için katlanılan diğer maliyetleri içerir. Grup, yedek parça ve malzemelerini aylık ağırlıklı ortalama yöntemine göre değerlemektedir (Dipnot 5).

b. Maddi duran varlıklar

Maddi duran varlıklar tarihi elde etme maliyetinden birikmiş amortismanı ve varsa değer düşüklüğünün düşülmesi ile bulunan net defter değeri ile gösterilmektedir. Tarihi elde etme değerleri, maddi duran varlığın alımı ile direkt olarak ilgili olan maliyetleri içermektedir. Arazi ve arsalar, sınırsız ömürleri olması sebebiyle amortismanına tabi değildir.

Binalar, makine, tesis ve cihazlar, kapasitelerinin tam olarak kullanılmaya hazır olduğu durumlarda aktifleştirilir ve itfa edilmeye başlanırlar. Maddi duran varlıkların kalıntı değerlerinin önemli tutarda olmayacağı tahmin edilmektedir. Beklenen faydalı ömür, kalıntı değer ve amortisman yöntemi, tahminlerde ortaya çıkan değişikliklerin olası etkilerini ileriye dönük olarak tespit etmek amacıyla her yıl gözden geçirilir.

PETKİM PETROKİMYA HOLDİNG ANONİM ŞİRKETİ VE BAĞLI ORTAKLIKLARI

1 OCAK - 31 ARALIK 2019 HESAP DÖNEMİNE AİT KONSOLİDE FİNANSAL TABLOLARA İLİŞKİN AÇIKLAYICI DİPNOTLAR

(Tutarlar aksi belirtilmedikçe, bin Türk Lirası ("TL") olarak gösterilmiştir.)

DİPNOT 2 - KONSOLİDE FİNANSAL TABLOLARIN SUNUMUNA İLİŞKİN ESASLAR (Devamı)

2.6. Önemli Muhasebe Politikalarının Özeti (Devamı)

b. Maddi duran varlıklar (Devamı)

Maddi duran varlıklarının faydalı ömürleri aşağıda belirtildiği şekildedir:

	<u>Faydalı ömür</u>
Yeraltı ve yerüstü düzenleri	4-50 yıl
Binalar	18-50 yıl
Makine, tesis ve cihazlar	4-50 yıl
Taşıt araçları	5 yıl
Döşeme ve demirbaşlar	3-20 yıl
Diğer maddi duran varlıklar	5 yıl
Özel maliyetler	3 yıl veya kiralama süresinden kısa olanı
Faaliyet kiralamasına konu varlıklar (*)	32-50 yıl

(*) Grup, maddi duran ve maddi olmayan duran varlıklarının faydalı ekonomik ömürlerini aktifleştirme dönemlerinde teknik uzmanların görüşleri doğrultusunda belirler ve bu ekonomik ömürler boyunca amortisman veya itfa payı muhasebeleştirilir. Maddi duran varlıklar içinde yer alan liman projesine ilişkin yer altı ve yer üstü düzenlerinin faydalı ömürleri, Petlim'in 22 Şubat 2013 tarihli üst kullanım hakkı sözleşmeleri kapsamında elde ettiği kiralama süresi dikkate alınarak öngörülmüştür.

Aktifleştirmeden sonraki harcamalar, gelecekte ekonomik fayda sağlamanın kuvvetle muhtemel olması ve ilgili harcamanın maliyetinin güvenilebilir bir şekilde ölçülmesi durumunda ilgili varlığın maliyetine eklenir veya ayrı bir varlık olarak finansal tablolara yansıtılır. Maddi duran varlıklar; taşınır değerlerin, geri kazanılabilir değerlerinden daha fazla olabileceğini gösteren koşullarda değer düşüklüğü için gözden geçirilmektedir. Değer düşüklüğü saptanması için varlıklar, nakit üreten birimler olan en alt seviyede gruplanır (nakit üreten birim). Bir maddi duran varlığın taşıdığı değer, geri kazanılabilir değer, maddi duran varlığın kullanımındaki değeri veya varlığın satışı için katlanılacak giderler düşüldükten sonraki net satış fiyatından yüksek olanıdır.

Bakım ve onarım giderleri oluştukları dönemin kar veya zarar tablosuna gider olarak kaydedilirler. Grup, yapılan önemli tutardaki modernizasyon ve iyileştirme yatırımları doğrultusunda değiştirilen parçaların ve yenilenen bölümler diğer bölümlerden bağımsız bir şekilde amortisman tabi tutulup tutulmadığına bakılmaksızın o tarih itibarıyla taşınan değerlerini bilançodan çıkarır. Başlıca yenilemeler, ilgili maddi duran varlığın kalan ömrünün veya yenilemenin kendisinin ekonomik ömrünün kısa olanı baz alınarak amortisman tabi tutulurlar.

Maddi duran varlık alımlarına ilişkin verilen avanslar, ilgili varlık aktifleştirilene veya yapılmakta olan yatırımlar hesabına alınana kadar duran varlıklar altındaki peşin ödenmiş giderler hesaplarında takip edilmektedir. Yabancı para cinsinden verilen avanslar parasal ya da parasal olmayan kalemler olması bakımından değerlendirilir ve buna uygun olarak ölçülür. Yabancı para cinsinden verilen avansların önemli bir kısmı parasal olmayan kalem niteliğinde olduğu değerlendirilmiş olup avansların verildiği tarihteki döviz kuru üzerinden takip edilmektedir. Verilen avanslara ilişkin değer düşüklüğü finansal olmayan varlıklarda değer düşüklüğü politikasına uygun olarak değerlendirilir ve ilgili dönemin kar veya zarar tablosuna kaydedilir.

PETKİM PETROKİMYA HOLDİNG ANONİM ŞİRKETİ VE BAĞLI ORTAKLIKLARI

1 OCAK - 31 ARALIK 2019 HESAP DÖNEMİNE AİT KONSOLİDE FİNANSAL TABLOLARA İLİŞKİN AÇIKLAYICI DİPNOTLAR

(Tutarlar aksi belirtilmedikçe, bin Türk Lirası (“TL”) olarak gösterilmiştir.)

DİPNOT 2 - KONSOLİDE FİNANSAL TABLOLARIN SUNUMUNA İLİŞKİN ESASLAR (Devamı)

2.6. Önemli Muhasebe Politikalarının Özeti (Devamı)

b. Maddi duran varlıklar (Devamı)

Yedek parçalar ve malzemelerin bir mali dönemden fazla ve sadece belli bir maddi duran varlık kalemi ile ilişkili olarak kullanılabilmesinin öngörüldüğü durumlarda, ilgili yedek parçalar ve malzemeler maddi duran varlık olarak değerlendirilmektedir. Yedek parçalar ve malzemeler elde etme maliyetlerinden, ilişkilendirildikleri maddi duran varlığın kalan faydalı ömürleri üzerinden hesaplanan birikmiş amortismanın düşülmesi ile net defter değerleri ile gösterilmektedir.

Maddi duran varlıkların elden çıkarılması ya da bir maddi duran varlığın hizmetten alınması sonucu oluşan kazanç veya kayıp satış hasılatı ile varlığın defter değeri arasındaki fark olarak belirlenir ve kar veya zarar tablosunda “Yatırım faaliyetlerinden gelirler/giderler” altında muhasebeleştirilir.

c. Maddi olmayan duran varlıklar

Yazılım ve haklar

Maddi olmayan duran varlıklar bilgi işlem sistemleri ve yazılımlara yönelik haklardan ve aktifleştirilen geliştirme giderlerinden oluşmaktadır. Değer düşüklüğünün olması durumunda maddi olmayan duran varlıkların kayıtlı değeri, geri kazanılabilir tutara indirilir (Dipnot 12).

Maddi olmayan duran varlıkların tahmin edilen faydalı ömürleri aşağıda belirtilmiştir:

Faydalı ömür

Haklar ve yazılımlar

3-15 yıl

d. Yatırım amaçlı gayrimenkuller

Mal ve hizmetlerin üretiminde kullanılmak veya idari maksatlarla veya işlerin normal seyri esnasında satılmak yerine, kira elde etmek veya değer kazanması amacıyla veya her ikisi için elde tutulan arsalar “yatırım amaçlı gayrimenkuller” olarak sınıflandırılır ve maliyet yöntemine göre maliyet değerleri ile gösterilir.

Yatırım amaçlı gayrimenkuller olası bir değer düşüklüğünün tespiti amacıyla incelenir ve bu inceleme sonunda yatırım amaçlı gayrimenkullerin kayıtlı değeri, geri kazanılabilir değerinden fazla ise karşılık ayrılmak suretiyle geri kazanılabilir değerine indirilir. Geri kazanılabilir değer, ilgili yatırım amaçlı gayrimenkulün mevcut kullanımından gelecek net nakit akımları ile satış maliyeti düşülmüş gerçeğe uygun değerden yüksek olanı olarak kabul edilir.

e. Finansal olmayan varlıklarda değer düşüklüğü

Grup, ertelenmiş vergi varlıkları ve gerçeğe uygun değerleri ile gösterilen finansal varlıklar dışında kalan her varlık için her bilanço tarihinde, söz konusu varlığa ilişkin değer kaybının olduğuna dair herhangi bir gösterge olup olmadığını değerlendirir.

Grup, her bilanço tarihinde maddi ve maddi olmayan duran varlıklarının, maliyet değerinden birikmiş amortismanlar düşülerek bulunan defter değerine ilişkin değer kaybının olduğuna dair herhangi bir gösterge olup olmadığını değerlendirir. Eğer böyle bir gösterge mevcutsa, değer düşüklüğü tutarını belirleyebilmek için o varlığın geri kazanılabilir tutarı tahmin edilir. Varlığın tek başına geri kazanılabilir tutarının hesaplanmasının mümkün olmadığı durumlarda, o varlığın ait olduğu nakit üreten biriminin geri kazanılabilir tutarı hesaplanır.

PETKİM PETROKİMYA HOLDİNG ANONİM ŞİRKETİ VE BAĞLI ORTAKLIKLARI

1 OCAK - 31 ARALIK 2019 HESAP DÖNEMİNE AİT KONSOLİDE FİNANSAL TABLOLARA İLİŞKİN AÇIKLAYICI DİPNOTLAR

(Tutarlar aksi belirtilmedikçe, bin Türk Lirası ("TL") olarak gösterilmiştir.)

DİPNOT 2 - KONSOLİDE FİNANSAL TABLOLARIN SUNUMUNA İLİŞKİN ESASLAR (Devamı)

2.6. Önemli Muhasebe Politikalarının Özeti (Devamı)

e. Finansal olmayan varlıklarda değer düşüklüğü (Devamı)

Geri kazanılabilir tutar, satış maliyetleri düşüldükten sonra elde edilen gerçeğe uygun değer veya kullanımdaki değer büyük olanıdır. Kullanımdaki değer hesaplanırken, geleceğe ait tahmini nakit akımları, paranın zaman değerini ve varlığa özgü riskleri yansıtan vergi öncesi iskonto oranı kullanılarak bugünkü değerine indirilir.

Varlığın (veya nakit üreten birimin) geri kazanılabilir tutarının defter değerinden daha az olması durumunda varlığın (veya nakit üreten birimin) defter değeri, geri kazanılabilir tutarına indirilir. Bu durumda oluşan değer düşüklüğü kayıpları konsolide gelir tablosunda muhasebeleştirilir.

Değer düşüklüğünün iptali nedeniyle varlığın (veya nakit üreten birimin) kayıtlı değerinde meydana gelen artış, önceki yıllarda değer düşüklüğünün konsolide finansal tablolara alınmamış olması halinde oluşacak olan defter değerini (amortismanına tabi tutulduktan sonra kalan net tutar) aşmamalıdır. Değer düşüklüğünün iptali konsolide gelir tablosuna kayıt edilir.

f. Finansal yatırımlar

Grup, finansal varlıklarını; itfa edilmiş maliyet bedelinden muhasebeleştirilen, gerçeğe uygun değeri kar veya zarara yansıtılan ve gerçeğe uygun değeri diğer kapsamlı gelir tablosuna yansıtılan finansal varlıklar olarak üç sınıfta muhasebeleştirmektedir. Sınıflandırma, finansal varlıklardan faydalanma amaçlarına göre belirlenen iş modeli ve beklenen nakit akışları esas alınarak yapılmaktadır. Yönetim, finansal varlıklarının sınıflandırmasını finansal varlıkları satın aldığı tarihte yapar.

g. İtfa edilmiş maliyet bedelinden muhasebeleştirilen varlıklar

Yönetimin sözleşmeye dayalı nakit akışlarını tahsil etme iş modelini benimsediği ve sözleşme şartlarının belirli tarihlerde sadece anapara ve anapara bakiyesinden kaynaklanan faiz ödemelerini içerdiği, sabit veya belirli ödemeleri olan, aktif bir piyasada işlem görmeyen ve türev araç olmayan finansal varlıklar, itfa edilmiş maliyet bedelinden muhasebeleştirilen varlıklar olarak sınıflandırılır. Vadeleri bilanço tarihinden itibaren 12 aydan kısa ise dönen varlıklar, 12 aydan uzun ise duran varlıklar olarak sınıflandırılırlar. İtfa edilmiş maliyet bedelinden muhasebeleştirilen varlıklar, bilançoda "ticari alacaklar", "diğer alacaklar" ve "nakit ve nakit benzerleri" kalemlerini içermektedir.

Değer düşüklüğü

Grup, konsolide finansal tablolarda yer alan itfa edilmiş maliyet bedelinden muhasebeleştirilen ticari alacakları önemli bir finansman bileşeni içermediği için değer düşüklüğü hesaplamaları için kolaylaştırılmış uygulamayı seçerek karşılık matrisi kullanmaktadır. Bu uygulama ile Grup, ticari alacaklar belirli sebeplerle değer düşüklüğüne uğramadığı durumlarda, beklenen kredi zarar karşılığı metodunu kullanmaktadır. Beklenen kredi zarar karşılığı hesaplaması, Grup'un geçmiş kredi zararı deneyimleri ve ileriye yönelik makroekonomik göstergelere dayanarak belirlediği beklenen kredi zarar oranı ile yapılmaktadır.

h. Gerçeğe uygun değeri muhasebeleştirilen varlıklar

Yönetimin sözleşmeye dayalı nakit akışlarını tahsil etme ve/veya satış yapma iş modelini benimsediği varlıklar gerçeğe uygun değerinden muhasebeleştirilen varlıklar olarak sınıflandırılır. Yönetim, ilgili varlıkları bilanço tarihinden itibaren 12 ay içinde elden çıkarmaya niyetli değilse söz konusu varlıklar duran varlıklar olarak sınıflandırılırlar. Grup öz kaynağa dayalı finansal yatırımlar için ilk muhasebeleştirme sırasında; daha sonra muhasebeleştirme yöntemini değiştiremeyeceği şekilde, yatırımın gerçeğe uygun değer farkının diğer kapsamlı gelire yansıtılan finansal varlıklar veya kâr veya zarar tablosuna yansıtılan finansal varlıklar arasında bir seçim yapar:

PETKİM PETROKİMYA HOLDİNG ANONİM ŞİRKETİ VE BAĞLI ORTAKLIKLARI

1 OCAK - 31 ARALIK 2019 HESAP DÖNEMİNE AİT KONSOLİDE FİNANSAL TABLOLARA İLİŞKİN AÇIKLAYICI DİPNOTLAR

(Tutarlar aksi belirtilmedikçe, bin Türk Lirası (“TL”) olarak gösterilmiştir.)

DİPNOT 2 - KONSOLİDE FİNANSAL TABLOLARIN SUNUMUNA İLİŞKİN ESASLAR (Devamı)

2.6. Önemli Muhasebe Politikalarının Özeti (Devamı)

h. Gerçeğe uygun değeri muhasebeleştirilen varlıklar (Devamı)

Gerçeğe uygun değeri kar veya zarara yansıtılan finansal varlıklar

Gerçeğe uygun değeri kar veya zarara yansıtılan finansal varlıklar, finansal durum tablosunda “türev araçlar” kalemlerini içermektedir. Türev araçlar, gerçeğe uygun değer pozitif olması durumunda varlık, negatif olması durumunda ise yükümlülük olarak muhasebeleştirilmektedir.

Gerçeğe uygun değeri diğer kapsamlı gelire yansıtılan finansal varlıklar

Gerçeğe uygun değeri diğer kapsamlı gelire yansıtılan finansal varlıklar, finansal durum tablosunda “finansal yatırımlar” kalemlerini içermektedir. Gerçeğe uygun değer farkı diğer kapsamlı gelir/giderlere kaydedilen varlıkların satılması durumunda diğer kapsamlı gelire sınıflandırılan değerlendirme farkı geçmiş yıl karlarına sınıflandırılır.

Ticari alacaklar

Ticari alacaklar fatura tutarları üzerinden kayıtlara alınmakta sonrasında şüpheli ticari alacak karşılıkları düşülerek muhasebeleştirilmektedir. Grup, gerçekleşmiş değer düşüklüğü zararları ile birlikte ticari alacakları belirli sebeplerle değer düşüklüğüne uğramadığı durumlarda, TFRS 9 kapsamında ticari alacakları için beklenen kredi karşılığı metodunu kullanmaktadır. Beklenen kredi zarar karşılığı hesaplaması, Grup’un geçmiş kredi zararı deneyimleri ve ileriye yönelik makroekonomik göstergelere dayanarak belirlediği beklenen kredi zarar oranı ile yapılmaktadır. Hesaplanan beklenen kredi zararları önemlilik ilkesi dahilinde konsolide finansal tablolara alınmamıştır.

Nakit ve nakit benzerleri

Nakit ve nakit benzeri kalemler, nakit para, vadesiz mevduat ve satın alım tarihinden itibaren vadeleri 3 ay veya 3 aydan daha az olan, hemen nakde çevrilebilecek olan ve önemli tutarda değer değişikliği riskini taşımayan yüksek likiditeye sahip diğer kısa vadeli yatırımlardır. Bu varlıkların defter değeri gerçeğe uygun değerlerine yakındır.

Finansal yükümlülükler

Grup’un finansal yükümlülükleri ve özsermaye araçları, sözleşmeye bağlı düzenlemelere ve finansal bir yükümlülüğün ve özkaynağa dayalı bir aracın tanımlanma esasına göre sınıflandırılır. Grup’un tüm borçları düşüldükten sonra kalan varlıklarındaki hakkı temsil eden sözleşme özkaynağa dayalı finansal araçtır. Belirli finansal yükümlülükler ve özkaynağa dayalı finansal araçlar için uygulanan muhasebe politikaları aşağıda belirtilmiştir.

Finansal yükümlülükler ya gerçeğe uygun değer farkı kar veya zarara yansıtılan finansal yükümlülükler olarak ya da diğer finansal yükümlülükler olarak sınıflandırılır.

PETKİM PETROKİMYA HOLDİNG ANONİM ŞİRKETİ VE BAĞLI ORTAKLIKLARI

1 OCAK - 31 ARALIK 2019 HESAP DÖNEMİNE AİT KONSOLİDE FİNANSAL TABLOLARA İLİŞKİN AÇIKLAYICI DİPNOTLAR

(Tutarlar aksi belirtilmedikçe, bin Türk Lirası ("TL") olarak gösterilmiştir.)

DİPNOT 2 - KONSOLİDE FİNANSAL TABLOLARIN SUNUMUNA İLİŞKİN ESASLAR (Devamı)

2.6. Önemli Muhasebe Politikalarının Özeti (Devamı)

h. Gerçeğe uygun değeri muhasebeleştirilen varlıklar (Devamı)

Finansal borçlanmalar

Banka kredileri, alındıkları tarihlerde, alınan kredi tutarından işlem masrafları ve komisyonlar çıkartıldıktan sonraki değerleriyle kaydedilir. Banka kredileri, sonradan etkin faiz yöntemi kullanılarak iskonto edilmiş maliyet değeri üzerinden belirtilir. İşlem masrafları düşüldükten sonra kalan tutar ile iskonto edilmiş maliyet değeri arasındaki fark, konsolide gelir tablosuna kredi dönemi süresince finansman maliyeti olarak yansıtılır.

Alınan kredilerin vadeleri bilanço tarihinden itibaren 12 aydan kısa ise, kısa vadeli yükümlülükler içerisinde; 12 aydan fazla ise uzun vadeli yükümlülükler içerisinde gösterilmektedir (Dipnot 9).

Ticari borçlar

Ticari borçlar, gerçeğe uygun değerleriyle deftere alınarak muhasebeleştirilir (Dipnot 7).

Diğer finansal yükümlülükler

Diğer finansal yükümlülükler başlangıçta işlem maliyetlerinden arındırılmış gerçeğe uygun değerleriyle muhasebeleştirilir.

Diğer finansal yükümlülükler sonraki dönemlerde etkin faiz oranı üzerinden hesaplanan faiz gideri ile birlikte etkin faiz yöntemi kullanılarak itfa edilmiş maliyet bedelinden muhasebeleştirilir.

Etkin faiz yöntemi, finansal yükümlülüğün itfa edilmiş maliyetlerinin hesaplanması ve ilgili faiz giderinin ilişkili olduğu döneme dağıtılması yöntemidir. Etkin faiz oranı; finansal aracın beklenen ömrü boyunca veya uygun olması durumunda daha kısa bir zaman dilimi süresince gelecekte yapılacak tahmini nakit ödemelerini tam olarak ilgili finansal yükümlülüğün net bugünkü değerine indirgeyen orandır.

i. Borçlanma maliyetleri

Kullanıma ve satışa hazır hale getirilmesi önemli ölçüde zaman isteyen özellikli varlıklar söz konusu olduğunda, satın alınması, yapımı veya üretimi ile doğrudan ilişkilendirilen borçlanma maliyetleri, ilgili varlık kullanıma veya satışa hazır hale getirilene kadar varlığın maliyetine dahil edilmektedir.

Kullanıma ve satışa hazır hale getirilmesi önemli ölçüde zaman isteyen varlıklara ilişkin olmayan diğer tüm borçlanma maliyetleri, oluştukları dönemde konsolide kar veya zarar ve kapsamlı gelir tablosuna kaydedilmektedir.

j. Devlet teşvik ve yardımları

Gerçeğe uygun değerleri ile izlenen parasal olmayan devlet teşvikleri de dâhil olmak üzere tüm devlet teşvikleri, elde edilmesi için gerekli şartların Grup tarafından yerine getirileceğine ve teşvikin Grup tarafından elde edilebileceğine dair makul bir güvence olduğunda veya teşvikin Grup tarafından elde edilmesi ile finansal tablolara alınır. Devlet teşvikleri, bu teşviklerle karşılanması amaçlanan maliyetlerin gider olarak muhasebeleştirildiği dönemler boyunca sistematik ve oransal bir şekilde kar veya zarar tablosuna yansıtılır.

PETKİM PETROKİMYA HOLDİNG ANONİM ŞİRKETİ VE BAĞLI ORTAKLIKLARI

1 OCAK - 31 ARALIK 2019 HESAP DÖNEMİNE AİT KONSOLİDE FİNANSAL TABLOLARA İLİŞKİN AÇIKLAYICI DİPNOTLAR

(Tutarlar aksi belirtilmedikçe, bin Türk Lirası ("TL") olarak gösterilmiştir.)

DİPNOT 2 - KONSOLİDE FİNANSAL TABLOLARIN SUNUMUNA İLİŞKİN ESASLAR (Devamı)

2.6. Önemli Muhasebe Politikalarının Özeti (Devamı)

k. Nakit akış tablosu

Konsolide nakit akım tablosunda, döneme ilişkin nakit akımları esas, yatırım ve finansman faaliyetlerine dayalı bir biçimde sınıflandırılarak raporlanır.

Esas faaliyetlerden kaynaklanan nakit akımları, Grup'un petrokimya ürünleri satışı ve liman işletmeciliği faaliyetlerinden kaynaklanan nakit akımlarını gösterir.

Yatırım faaliyetleriyle ilgili nakit akımları, Grup'un yatırım faaliyetlerinde (sabit yatırımlar ve finansal yatırımlar) kullandığı ve elde ettiği nakit akımlarını gösterir.

Finansman faaliyetlerine ilişkin nakit akımları, Grup'un finansman faaliyetlerinde kullandığı kaynakları ve bu kaynakların geri ödemelerini gösterir.

l. İlişkili taraflar

Finansal tablolarını hazırlayan işletmeyle ('raporlayan işletme') ilişkili olan kişi veya işletmedir.

(a) Bir kişi veya bu kişinin yakın ailesinin bir üyesi, aşağıdaki durumlarda raporlayan işletmeyle ilişkili sayılır:

Söz konusu kişinin,

- (i) raporlayan işletme üzerinde kontrol veya müşterek kontrol gücüne sahip olması durumunda,
- (ii) raporlayan işletme üzerinde önemli etkiye sahip olması durumunda,
- (iii) raporlayan işletmenin veya raporlayan işletmenin bir ana ortaklığının kilit yönetici personelinin bir üyesi olması durumunda,

(b) Aşağıdaki koşullardan herhangi birinin mevcut olması halinde işletme raporlayan işletme ile ilişkili sayılır:

- (i) İşletme ve raporlayan işletmenin aynı grubun üyesi olması halinde (yani her bir ana ortaklık, bağlı ortaklık ve diğer bağlı ortaklık diğerleri ile ilişkilidir),
- (ii) İşletmenin, diğer işletmenin (veya diğer işletmenin de üyesi olduğu bir grubun üyesinin) iştiraki ya da iş ortaklığı olması halinde,
- (iii) Her iki işletmenin de aynı bir üçüncü tarafın iş ortaklığı olması halinde,
- (iv) İşletmelerden birinin üçüncü bir işletmenin iş ortaklığı olması ve diğer işletmenin söz konusu üçüncü işletmenin iştiraki olması halinde,
- (v) İşletmenin, raporlayan işletmenin ya da raporlayan işletmeyle ilişkili olan bir işletmenin çalışanlarına ilişkin olarak işten ayrılma sonrasında sağlanan fayda plânlarının olması halinde. Raporlayan işletmenin kendisinin böyle bir plânının olması halinde, sponsor olan işverenler de raporlayan işletme ile ilişkilidir,
- (vi) İşletmenin (a) maddesinde tanımlanan bir kişi tarafından kontrol veya müştereken kontrol edilmesi halinde,
- (vii) (a) maddesinin (i) bendinde tanımlanan bir kişinin işletme üzerinde önemli etkisinin bulunması veya söz konusu işletmenin (ya da bu işletmenin ana ortaklığının) kilit yönetici personelinin bir üyesi olması halinde. İlişkili tarafla yapılan işlem raporlayan işletme ile ilişkili bir taraf arasında kaynakların, hizmetlerin ya da yükümlülüklerin, bir bedel karşılığı olup olmadığına bakılmaksızın transferidir.

Grup üst düzey yönetim kadrosunu, yönetim kurulu üyeleri, genel müdür ve genel müdür yardımcılarını olarak belirlemiştir (Dipnot 29).

PETKİM PETROKİMYA HOLDİNG ANONİM ŞİRKETİ VE BAĞLI ORTAKLIKLARI

1 OCAK - 31 ARALIK 2019 HESAP DÖNEMİNE AİT KONSOLİDE FİNANSAL TABLOLARA İLİŞKİN AÇIKLAYICI DİPNOTLAR

(Tutarlar aksi belirtilmedikçe, bin Türk Lirası ("TL") olarak gösterilmiştir.)

DİPNOT 2 - KONSOLİDE FİNANSAL TABLOLARIN SUNUMUNA İLİŞKİN ESASLAR (Devamı)

2.6. Önemli Muhasebe Politikalarının Özeti (Devamı)

m. Kurum kazancı üzerinden hesaplanan vergiler

Türk Vergi Mevzuatı, ana şirket ve onun bağlı ortaklığına konsolide vergi beyannamesi hazırlamasına izin vermediğinden, ekli konsolide finansal tablolarda da yansıtıldığı üzere, vergi karşılıkları her bir işletme bazında ayrı olarak hesaplanmıştır.

Gelir vergisi gideri, cari vergi ve ertelenmiş vergi giderinin toplamından oluşur.

Cari vergi

Cari yıl vergi yükümlülüğü, dönem karının vergiye tabi olan kısmı üzerinden hesaplanır. Vergiye tabi kâr, diğer yıllarda vergilendirilebilir ya da vergiden indirilebilir kalemler ile vergilendirilmesi ya da vergiden indirilmesi mümkün olmayan kalemleri hariç tutması nedeniyle, gelir tablosunda yer verilen kârdan farklılık gösterir. Grup'un cari vergi yükümlülüğü bilanço tarihi itibarıyla yasallaşmış ya da önemli ölçüde yasallaşmış vergi oranı kullanılarak hesaplanmıştır.

Ertelenmiş vergi

Ertelenmiş vergi yükümlülüğü veya varlığı, varlıkların ve yükümlülüklerin finansal tablolarda gösterilen tutarları ile yasal vergi matrahı hesabında dikkate alınan tutarları arasındaki geçici farklılıkların bilanço yöntemine göre vergi etkilerinin yasallaşmış vergi oranları dikkate alınarak hesaplanmasıyla belirlenmektedir. Ertelenmiş vergi yükümlülükleri vergilendirilebilir geçici farkların tümü için hesaplanırken, indirilebilir geçici farklardan oluşan ertelenmiş vergi varlıkları, gelecekte vergiye tabi kar elde etmek suretiyle söz konusu farklardan yararlanmanın kuvvetle muhtemel olması şartıyla hesaplanmaktadır. Bahse konu varlık ve yükümlülükler, ticari ya da mali kar/zararı etkilemeyen işleme ilişkin geçici fark, şerefiye veya diğer varlık ve yükümlülüklerin ilk defa finansal tablolara alınmasından (işletme birleşmeleri dışında) kaynaklanıyorsa muhasebeleştirilmez.

Ertelenmiş vergi yükümlülükleri, Grup'un geçici farklılıkların ortadan kalkmasını kontrol edebildiği ve yakın gelecekte bu farkın ortadan kalkma olasılığının düşük olduğu durumlar haricinde, bağlı ortaklık ve iştiraklerdeki yatırımlar ve iş ortaklıklarındaki paylar ile ilişkilendirilen vergilendirilebilir geçici farkların tümü için hesaplanır. Bu tür yatırım ve paylar ile ilişkilendirilen vergilendirilebilir geçici farklardan kaynaklanan ertelenmiş vergi varlıkları, yakın gelecekte vergiye tabi yeterli kar elde etmek suretiyle söz konusu farklardan yararlanmanın kuvvetle muhtemel olması ve gelecekte ilgili farkların ortadan kalkmasının muhtemel olması şartlarıyla hesaplanmaktadır.

Ertelenmiş vergi varlığının kayıtlı değeri, her bilanço tarihi itibarıyla gözden geçirilir. Ertelenmiş vergi varlığının kayıtlı değeri, bir kısmının veya tamamının sağlayacağı faydanın elde edilmesine imkan verecek düzeyde mali kar elde etmenin muhtemel olmadığı ölçüde azaltılır.

Ertelenmiş vergi varlıkları ve yükümlülükleri varlıkların gerçekleşeceği veya yükümlülüklerin yerine getirileceği dönemde geçerli olması beklenen ve bilanço tarihi itibarıyla yasallaşmış veya önemli ölçüde yasallaşmış vergi oranları (vergi düzenlemeleri) üzerinden hesaplanır. Ertelenmiş vergi varlıkları ve yükümlülüklerinin hesaplanması sırasında, Grup'un bilanço tarihi itibarıyla varlıklarının defter değerini geri kazanması ya da yükümlülüklerini yerine getirmesi için tahmin ettiği yöntemlerin vergi sonuçları dikkate alınır.

PETKİM PETROKİMYA HOLDİNG ANONİM ŞİRKETİ VE BAĞLI ORTAKLIKLARI

1 OCAK - 31 ARALIK 2019 HESAP DÖNEMİNE AİT KONSOLİDE FİNANSAL TABLOLARA İLİŞKİN AÇIKLAYICI DİPNOTLAR

(Tutarlar aksi belirtilmedikçe, bin Türk Lirası ("TL") olarak gösterilmiştir.)

DİPNOT 2 - KONSOLİDE FİNANSAL TABLOLARIN SUNUMUNA İLİŞKİN ESASLAR (Devamı)

2.6. Önemli Muhasebe Politikalarının Özeti (Devamı)

m. Kurum kazancı üzerinden hesaplanan vergiler (Devamı)

Ertelenmiş vergi (Devamı)

Ertelenmiş vergi varlıkları ve yükümlülükleri, cari vergi varlıklarıyla cari vergi yükümlülüklerini mahsup etme ile ilgili yasal bir hakkın olması veya söz konusu varlık ve yükümlülüklerin aynı vergi mercii tarafından toplanan gelir vergisiyle ilişkilendirilmesi ya da Grup'un cari vergi varlık ve yükümlülüklerini netleştirmek suretiyle ödeme niyetinin olması durumunda mahsup edilir.

Ertelenmiş vergi hesaplanmasında yürürlükteki vergi mevzuatı uyarınca bilanço tarihi itibarıyla halihazırda yürürlükte olan vergi oranları kullanılır. Ertelenmiş vergi geliri veya gideri ertelenmiş verginin doğrudan özkaynak altında muhasebeleştirilen bir işlemle ilgili olmadığı durumlarda, dönemin kar veya zararına dahil edilir. Ertelenmiş vergi özkaynaklar altında muhasebeleştirilen bir işlemde kaynaklanıyorsa, ilgili özkaynaklar kalemi altında muhasebeleştirilir.

Ertelenmiş vergi yükümlülüğü vergilendirilebilir geçici farkların tümü için hesaplanırken, indirilebilir geçici farklardan oluşan ertelenmiş vergi varlıkları, gelecekte vergiye tabi kar elde etmek suretiyle bu farklardan yararlanmanın kuvvetle muhtemel olması şartıyla konsolide finansal tablolarda hesaplanmaktadır. Eğer yeterli vergilendirilebilir geçici fark var ise ve bu farkların vergi varlıklarından kaynaklanan mali zararın ileriye taşındığı dönemlerde kapanması bekleniyorsa, indirilebilir geçici farklardan faydalanmaya yetecek kadar mali karın oluşacağı muhtemel kabul edilir ve bununla ilgili vergi varlıkları indirilebilir vergi farkının ortaya çıktığı dönemde konsolide finansal tablolara alınır.

Aynı ülkenin vergi mevzuatına tabi olmak şartıyla ve cari vergi varlıklarının cari vergi yükümlülüklerinden mahsup edilmesi konusunda yasal olarak uygulanabilir bir hakkın bulunması durumunda ertelenmiş vergi varlıkları ve ertelenmiş vergi yükümlülükleri, karşılıklı olarak birbirinden mahsup edilir. Ertelenmiş vergi varlık veya yükümlülükleri konsolide finansal tablolarda uzun vadeli olarak sınıflandırılmıştır (Dipnot 20).

n. Çalışanlara sağlanan faydalar

Tanımlanan fayda planı:

Grup, mevcut iş kanunu gereğince, emeklilik nedeni ile işten ayrılan veya istifa ve kötü davranış dışındaki nedenlerle işine son verilen ve en az bir yıl hizmet vermiş personele belirli miktarda kıdem tazminatı ödemekle yükümlüdür. Ayrıca, Grup'un belli bir kıdem üzerindeki çalışanlarına ödenen "Kıdeme Teşvik Primi" ("Prim") adı altında sağladığı bir fayda bulunmaktadır.

Grup, konsolide finansal tablolardaki kıdem tazminatı karşılığını "Projeksiyon Metodu"nu kullanarak ve Grup'un personel hizmet süresini tamamlama ve kıdem tazminatına hak kazanma konularında geçmiş yıllarda kazandığı deneyimlerini baz alarak hesaplamış ve bilanço tarihi itibarıyla iskonto edilmiş değerini kayıtlara almıştır. Hesaplanan tüm aktüeryal kazançlar ve kayıplar diğer kapsamlı gelir tablosuna yansıtılmıştır.

Tanımlanan katkı planları:

Grup, Sosyal Güvenlik Kurumu'na zorunlu olarak sosyal sigortalar primi ödemektedir. Grup'un bu primleri ödemediği sürece başka yükümlülüğü kalmamaktadır. Bu primler tahakkuk ettikleri dönemde personel giderlerine yansıtılmaktadır.

Birikmiş izin karşılıkları:

Çalışanlara sağlanan uzun vadeli karşılıklar olarak tanımlanan kullanılmamış izin haklarından doğan yükümlülükler, hak kazanıldığı dönemlerde tahakkuk edilir ve etkisi önemli ise iskonto edilerek muhasebeleştirilir.

PETKİM PETROKİMYA HOLDİNG ANONİM ŞİRKETİ VE BAĞLI ORTAKLIKLARI

1 OCAK - 31 ARALIK 2019 HESAP DÖNEMİNE AİT KONSOLİDE FİNANSAL TABLOLARA İLİŞKİN AÇIKLAYICI DİPNOTLAR

(Tutarlar aksi belirtilmedikçe, bin Türk Lirası ("TL") olarak gösterilmiştir.)

DİPNOT 2 - KONSOLİDE FİNANSAL TABLOLARIN SUNUMUNA İLİŞKİN ESASLAR (Devamı)

2.6. Önemli Muhasebe Politikalarının Özeti (Devamı)

o. Karşılıklar

Grup'un, geçmişteki işlemlerinin sonucunda mevcut hukuki veya geçerli bir yükümlülüğünün bulunması ve yükümlülüğün yerine getirilmesi için kaynakların çıkışının gerçekleşmesinin muhtemel olması ve yükümlülük tutarının güvenilir bir tahmininin yapılabileceği durumlarda karşılıklar oluşturulur. Karşılıklar, bilanço tarihi itibarıyla yükümlülüğün yerine getirilmesi için yapılacak harcamanın Grup yönetimi tarafından yapılan en iyi tahminine göre hesaplanır ve etkisinin önemli olduğu durumlarda tutarın bilanço tarihine indirilmesi için iskonto edilir.

p. Koşullu varlık ve yükümlülükler

Geçmiş olaylardan kaynaklanan ve mevcudiyeti işletmenin tam olarak kontrolünde bulunmayan gelecekteki bir veya daha fazla kesin olmayan olayın gerçekleşip gerçekleşmemesi ile teyit edilebilecek muhtemel yükümlülükler ve varlıklar konsolide finansal tablolara alınmamakta ve koşullu varlık ve yükümlülükler olarak değerlendirilmektedir (Dipnot 31).

Koşullu yükümlülükler, kaynak aktarımını gerektiren durum yüksek bir olasılık taşıyor ise konsolide finansal tablolara yansıtılmayıp dipnotlarda açıklanmaktadır. Koşullu varlıklar ise konsolide finansal tablolara yansıtılmayıp ekonomik getiri yaratma ihtimali yüksek olduğu takdirde dipnotlarda açıklanır.

r. Hasılat

Grup, TFRS 15 "Müşteri Sözleşmelerinden Hasılat Standardı" doğrultusunda aşağıda yer alan beş aşamalı model kapsamında hasılatı konsolide finansal tablolarında muhasebeleştirilmektedir.

- Müşteriler ile yapılan sözleşmelerin tanımlanması,
- Sözleşmelerdeki edim yükümlülüklerinin tanımlanması,
- Sözleşmelerdeki işlem bedelinin belirlenmesi,
- İşlem bedelinin edim yükümlülüklerine dağıtılması,
- Hasılatın muhasebeleştirilmesi.

Grup, müşterilerle yapılan her bir sözleşmede taahhüt ettiği mal veya hizmetleri değerlendirerek, söz konusu mal veya hizmetleri devretmeye yönelik verdiği her bir taahhüdü ayrı bir edim yükümlülüğü olarak belirlemektedir.

Her bir edim yükümlülüğü için, edim yükümlülüğünün zamana yayılı olarak mı yoksa belirli bir anda mı yerine getirileceği sözleşme başlangıcında belirlenir. Grup, bir mal veya hizmetin kontrolünü zamanla devreder ve dolayısıyla ilgili satışlara ilişkin edim yükümlülüklerini zamana yayılı olarak yerine getirirse, söz konusu edim yükümlülüklerinin tamamen yerine getirilmesine yönelik ilerlemeyi ölçerek hasılatı zamana yayılı olarak konsolide finansal tablolara alır. Bununla birlikte, Grup'un mal ve hizmet satışlarının tamamına yakını tek bir edim yükümlülüğü içermektedir.

Grup, taahhüt edilmiş bir mal veya hizmeti müşterisine devrederek edim yükümlülüğünü yerine getirdiğinde veya getirdikçe, bu edim yükümlülüğüne tekabül eden işlem bedelini hasılat olarak konsolide finansal tablolarına kaydeder. Mal veya hizmetlerin kontrolü müşterilerin eline geçtiğinde (veya geçtikçe) mal veya hizmet devredilmiş olur.

PETKİM PETROKİMYA HOLDİNG ANONİM ŞİRKETİ VE BAĞLI ORTAKLIKLARI

1 OCAK - 31 ARALIK 2019 HESAP DÖNEMİNE AİT KONSOLİDE FİNANSAL TABLOLARA İLİŞKİN AÇIKLAYICI DİPNOTLAR

(Tutarlar aksi belirtilmedikçe, bin Türk Lirası ("TL") olarak gösterilmiştir.)

DİPNOT 2 - KONSOLİDE FİNANSAL TABLOLARIN SUNUMUNA İLİŞKİN ESASLAR (Devamı)

2.6. Önemli Muhasebe Politikalarının Özeti (Devamı)

r. Hasılat (Devamı)

Grup, satışı yapılan mal veya hizmetin kontrolünün müşteriye devrini değerlendirirken,

- Grup'un mal veya hizmete ilişkin tahsil hakkına sahipliği,
- müşterinin mal veya hizmetin yasal mülkiyetine sahipliği,
- mal veya hizmetin zilyetliğinin devri,
- müşterinin mal veya hizmetin mülkiyetine sahip olmaktan doğan önemli risk ve getirilere sahipliği,
- müşterinin mal veya hizmeti kabul etmesi koşullarını dikkate alır.

Grup, müşterilerinden tamamlanan ediminin müşteri açısından değerine doğrudan karşılık gelen bir bedelin tahsiline hak kazanması durumunda (ürünlerin tesliminde), faturalama hakkına sahip olduğu tutar kadar hasılatı finansal tablolara almaktadır. Grup, sözleşmenin başlangıcında, müşteriye taahhüt ettiği mal veya hizmetin devir tarihi ile müşterinin bu mal veya hizmetin bedelini ödediği tarih arasında geçen sürenin bir yıl veya daha az olacağını öngörmesi sebebiyle taahhüt edilen bedelde önemli bir finansman bileşeninin etkisi olmayacağı için düzeltme yapmamaktadır.

Limancılık faaliyetlerine ilişkin hasılat

Grup limancılık faaliyetlerine 1 Ocak 2017 tarihi itibarıyla başlamıştır. Grup'un sözleşmeye bağlı olarak elde edeceği sabit kira gelirleri, her yıl sözleşmede belirtilen ilgili enflasyon katsayı göstergesi dikkate alınarak güncellenerek doğrusal yöntem ile sözleşme süresi içerisinde kira geliri olarak muhasebeleştirilmektedir. Bununla birlikte liman inşaatının belirli aşamalarında tahsil edeceği toplu gelir ile sözleşme koşullarında belirtilen asgari hasılat limitlerinin aşılması ile birlikte hak edilecek gelir de söz konusu koşulların gerçekleştiği yıllarda kayıtlara alınarak finansal tablolara yansıtılacaktır. Grup'un liman faaliyetlerinden elde ettiği kira geliri TFRS 16 ve TFRS 15 esasları uyarınca muhasebeleştirilmektedir.

s. Kur değişiminin etkileri

Grup'un her işletmesinin kendi finansal tabloları faaliyette buldukları temel ekonomik çevrede geçerli olan para birimi ile hazırlanmıştır. Her işletmenin mali durumu ve faaliyet sonuçları, Grup'un konsolide finansal tablolar için sunum birimi olan TL cinsinden ifade edilmiştir.

Her bir işletmenin finansal tablolarının hazırlanması sırasında, yabancı para cinsinden gerçekleşen işlemler, işlem tarihindeki kurlar esas alınmak suretiyle kaydedilmektedir. Bilançoda yer alan dövizde endeksli parasal varlık ve yükümlülükler bilanço tarihinde geçerli olan kurlar kullanılarak çevrilmiştir. Gerçeğe uygun değeri ile izlenmekte olan parasal olmayan kalemlerden yabancı para cinsinden kaydedilmiş olanlar, gerçeğe uygun değer belirlendiği tarihteki kurlar esas alınmak suretiyle çevrilmiştir. Tarihi maliyet cinsinden ölçülen yabancı para birimindeki parasal olmayan kalemler yeniden çevrilmeye tabi tutulmazlar.

Kur farkları, aşağıda belirtilen durumlar haricinde, oluştukları dönemdeki kar ya da zararda muhasebeleştirilirler:

- Geleceğe yönelik kullanım amacıyla inşa edilmekte olan varlıklarla ilişkili olan ve yabancı para birimiyle gösterilen borçlar üzerindeki faiz maliyetlerine düzeltme kalemi olarak ele alınan ve bu tür varlıkların maliyetine dahil edilen kur farkları,
- Yabancı para biriminden kaynaklanan risklere karşı finansal koruma sağlamak amacıyla gerçekleştirilen işlemlerden kaynaklanan kur farkları.

PETKİM PETROKİMYA HOLDİNG ANONİM ŞİRKETİ VE BAĞLI ORTAKLIKLARI

1 OCAK - 31 ARALIK 2019 HESAP DÖNEMİNE AİT KONSOLİDE FİNANSAL TABLOLARA İLİŞKİN AÇIKLAYICI DİPNOTLAR

(Tutarlar aksi belirtilmedikçe, bin Türk Lirası ("TL") olarak gösterilmiştir.)

DİPNOT 2 - KONSOLİDE FİNANSAL TABLOLARIN SUNUMUNA İLİŞKİN ESASLAR (Devamı)

2.6. Önemli Muhasebe Politikalarının Özeti (Devamı)

t. Sermaye ve temettüleri

Adi hisseler, sermaye olarak sınıflandırılır. Adi hisseler üzerinden dağıtılan temettüleri, beyan edildiği dönemde birikmiş karlardan indirilerek kaydedilir.

u. Paylara ilişkin primler

Hisse senetleri ihraç primleri Şirket'in elinde bulunan bağlı ortaklık ya da iştirak hisselerinin nominal bedelinden daha yüksek bir fiyat üzerinden satılması neticesinde oluşan farkı ya da Şirket'in iktisap ettiği şirketler ile ilgili çıkarmış olduğu hisselerin nominal değerleri ile gerçeğe uygun değerleri arasındaki farkı temsil eder.

v. Bilanço tarihinden sonraki olaylar

Bilanço tarihinden sonraki olaylar; net dönem kar veya zararına ilişkin herhangi bir duyuru veya diğer seçilmiş finansal bilgilerin kamuya açıklanmasından sonra ortaya çıkmış olsalar bile, bilanço tarihi ile bilançonun yayımı için yetkilendirilme tarihi arasındaki tüm olayları kapsar.

Grup, bilanço tarihinden sonraki düzeltme gerektiren olayların ortaya çıkması durumunda, konsolide finansal tablolara alınan tutarları bu yeni duruma uygun şekilde düzeltir. Düzeltme gerektirmeyen bilanço tarihinden sonra ortaya çıkan hususlar ise önemlilik derecesine göre notlarda açıklanmaktadır.

y. Hisse başına kazanç

Hisse başına kar, ana ortaklığa ait net dönem kar veya zararının ilgili yıl içinde mevcut hisselerin ağırlıklı ortalama adedine bölünmesi ile hesaplanır. İşletmeler mevcut hissedarlara birikmiş karlardan hisseleri oranında hisse dağıtarak ("Bedelsiz Hisseler") sermayelerini arttırabilir. Hisse başına kar hesaplanırken, bu bedelsiz hisse, ihracı çıkarılmış hisseler olarak sayılır. Dolayısıyla hisse başına kar hesaplamasında kullanılan ağırlıklı hisse adedi ortalaması, hisselerin bedelsiz olarak çıkarılmasını geriye dönük olarak uygulamak suretiyle elde edilir.

z. Finansal bilgilerin bölümlere göre raporlaması

Faaliyet bölümleri raporlaması, işletmenin faaliyetlere ilişkin karar almaya yetkili kurullarına yapılan raporlamayla tutarlı olacak biçimde düzenlenmiştir. İşletmenin faaliyetlere ilişkin karar almaya yetkili mercii bölüme tahsis edilecek kaynaklara ilişkin kararların alınmasından ve bölümün performansının değerlendirilmesinden sorumludur. Grup'un Yönetim Kurulu, işletmenin faaliyetlere ilişkin karar almaya yetkili mercii olarak belirlenmiştir.

aa. Netleştirme

Finansal varlık ve yükümlülükler, netleştirmeye yönelik yasal bir hakka ve yaptırım gücüne sahip olunması ve söz konusu varlık ve yükümlülükleri net bazda tahsil etme/ödeme veya eş zamanlı sonuçlandırma niyetinin olması durumunda finansal durum tablosunda netleştirilerek gösterilmektedir.

PETKİM PETROKİMYA HOLDİNG ANONİM ŞİRKETİ VE BAĞLI ORTAKLIKLARI

1 OCAK - 31 ARALIK 2019 HESAP DÖNEMİNE AİT KONSOLİDE FİNANSAL TABLOLARA İLİŞKİN AÇIKLAYICI DİPNOTLAR

(Tutarlar aksi belirtilmedikçe, bin Türk Lirası ("TL") olarak gösterilmiştir.)

DİPNOT 2 - KONSOLİDE FİNANSAL TABLOLARIN SUNUMUNA İLİŞKİN ESASLAR (Devamı)

2.7. Önemli muhasebe değerlendirme, tahmin ve varsayımları

a) Davalara ilişkin karşılıkları

Grup Yönetimi, devam etmekte olan davalara ilişkin karşılık tutarlarını Grup bünyesindeki Hukuk Müşavirleri ve Şirket dışı vergi hukuku uzmanlarının görüşlerini dikkate alarak söz konusu davaların kaybedilme olasılıkları ve kaybedilmesi durumunda ortaya çıkacak yükümlülükleri güvenilir bir biçimde yönetimin en iyi tahminine dayanan olası nakit çıkışları üzerinden belirlemektedir (Dipnot 31).

b) Maddi ve maddi olmayan varlıkların ekonomik ömürleri

Grup, maddi duran ve maddi olmayan duran varlıklarının faydalı ekonomik ömürlerini aktifleştirme dönemlerinde teknik uzmanların görüşleri doğrultusunda belirler ve bu ekonomik ömürler boyunca amortisman veya itfa payı muhasebeleştirilir. Grup her raporlama döneminde söz konusu amortisman tabii varlıklarının ekonomik ömürlerini gözden geçirmektedir ve 31 Aralık 2019 tarihi itibarıyla belirlenen ekonomik ömürlerin makul olduğu görüşündedir.

c) Ertelenmiş vergi varlıkları

Nihai vergi tutarına olan etkileri kesinleşmeyen ilgili birçok işlem ve hesaplama normal iş akışı sırasında gerçekleşmekte olup bu gibi durumlar gelir vergisi karşılığı belirlenmesi sırasında önemli muhakemelerin kullanılmasını gerektirmektedir. Grup, vergisel olayların sonucunda ödenmesi tahmin edilen ek vergilerin oluşturduğu vergi yükümlülüklerini kayıtlarına almaktadır. Grup, önümüzdeki dönemlerde faydalanabileceği mali zararlardan ve yatırım indirimlerinden doğan vergi alacaklarını, gelecekteki kullanımlarının kuvvetle muhtemel olduğu durumlarda kayıtlara almaktadır. Bu konular ile ilgili oluşan nihai vergisel sonuçların, başlangıçta kaydedilen tutarlardan farklı olduğu durumlarda, bu farklar belirlendiği dönemlerdeki gelir vergisi karşılığı ve ertelenmiş vergi bakiyelerini etkileyebilecektir (Dipnot 20).

d) Çalışanlara sağlanan faydalara ilişkin karşılıklar

Grup, çalışanlara sağlanan faydalara ilişkin karşılıkların hesaplamasında faiz oranı, enflasyon oranı, reel maaş artış oranı, kendi isteğiyle ayrılma olasılığı gibi çeşitli aktüeryal varsayımlarda bulunmaktadır. Çalışanlara sağlanan faydalara ilişkin karşılıklara ilişkin detaylar Dipnot 16'da yer almaktadır.

e) Rafineri Holding A.Ş. hisse almına istinaden ilişkili taraflara yabancı para cinsinden verilen avansların kur değerlemesi

Grup ile ana ortağı STEAŞ arasında yapılan görüşmeler neticesinde STEAŞ'tan Rafineri Holding A.Ş.'nin ("Rafineri Holding") %30 payının 720 milyon USD karşılığında alınması yönünde 9 Ocak 2018 tarihinde bir hisse satış ve devir sözleşmesi imzalanmıştır. Rafineri Holding, STAR Rafineri A.Ş.'nin ("STAR") hisselerin tamamına sahip olan SOCAR Turkey Yatırım A.Ş.'nin %60 payına sahiptir.

Söz konusu hisse devir sözleşmesi, tarafların mutabık kalması gereken çeşitli koşullara bağlı ve Petkim'in inisiyatifiyle feshedilebilir bir sözleşme olduğundan ve ilgili hisse devrini gerçekleştirmesi Grup'un operasyonel performansı ve nakit akışlarına bağlı olarak değerlendirmeye tabi olduğundan dolayı, sözleşme kapsamında ödenen avans tutarları bilançoda ilişkili taraflara peşin ödenmiş giderler olarak sınıflandırılmış ve kur değerlemesine tabi tutulmuştur.

PETKİM PETROKİMYA HOLDİNG ANONİM ŞİRKETİ VE BAĞLI ORTAKLIKLARI

1 OCAK - 31 ARALIK 2019 HESAP DÖNEMİNE AİT KONSOLİDE FİNANSAL TABLOLARA İLİŞKİN AÇIKLAYICI DİPNOTLAR

(Tutarlar aksi belirtilmedikçe, bin Türk Lirası ("TL") olarak gösterilmiştir.)

DİPNOT 3 - BÖLÜMLERE GÖRE RAPORLAMA

Faaliyet bölümleri, Grup'un faaliyetlerine ilişkin karar almaya yetkili organlara veya kişilere sunulan iç raporlama ve stratejik bölümlere paralel olarak değerlendirilmektedir. Söz konusu bölümlere tahsis edilecek kaynaklara ilişkin kararların alınması ve bölümlerin performansının değerlendirilmesi amacıyla Grup'un faaliyetlerine ilişkin stratejik karar almaya yetkili organ Grup'un Yönetim Kurulu olarak tanımlanmıştır. Grup yönetimi faaliyet bölümlerini Yönetim Kurulu'nun stratejik kararlar alırken değerlendirdiği raporlara göre belirlemektedir.

Grup'un iş kolları açısından faaliyetleri iki ana bölüm altında toplanmıştır:

- Petrokimya
- Liman

Yönetim Kurulu faaliyet bölümlerinin performansını belirli kriterler ve ölçüm birimleriyle değerlendirmektedir. Bu ölçüm kriteri, net satışlardan ve esas faaliyet karından oluşmaktadır. Bölümlere ait varlıklar ve yükümlülükler Grup'un tüm varlık ve yükümlülüklerini içermektedir.

a) Gelirler

	31 Aralık 2019	31 Aralık 2018
Petrokimya	11.550.926	9.169.627
Liman	121.294	145.092
Eliminasyon öncesi toplam	11.672.220	9.314.719
Konsolidasyon eliminasyonları ve düzeltmeleri	-	(2)
	11.672.220	9.314.717

b) Esas faaliyet karı

Petrokimya	1.214.095	1.117.280
Liman	33.938	50.998
Eliminasyon öncesi toplam	1.248.033	1.168.278
Konsolidasyon eliminasyonları ve düzeltmeleri	(34.444)	15.498
Esas faaliyet karı	1.213.589	1.183.776
Finansal (gider)/ gelir, net	(385.293)	(202.539)
Yatırım faaliyetlerinden gelirler, net	30.414	22.563
Sürdürülen faaliyetler vergi öncesi karı	858.710	1.003.800
Vergi gideri	(94.473)	(167.538)
Dönem karı	764.237	836.262

PETKİM PETROKİMYA HOLDİNG ANONİM ŞİRKETİ VE BAĞLI ORTAKLIKLARI

1 OCAK - 31 ARALIK 2019 HESAP DÖNEMİNE AİT KONSOLİDE FİNANSAL TABLOLARA İLİŞKİN AÇIKLAYICI DİPNOTLAR

(Tutarlar aksi belirtilmedikçe, bin Türk Lirası ("TL") olarak gösterilmiştir.)

DİPNOT 3 - BÖLÜMLERE GÖRE RAPORLAMA (Devamı)

c) Toplam varlıklar

	31 Aralık 2019	31 Aralık 2018
Petrokimya	13.791.030	11.583.892
Liman	2.266.664	2.124.320
Eliminasyon öncesi toplam	16.057.694	13.708.212
Konsolidasyon eliminasyonları ve düzeltmeleri	(1.256.361)	(1.120.406)
	14.801.333	12.587.806

d) Toplam yükümlülükler

Petrokimya	8.529.570	7.243.428
Liman	2.312.556	1.984.915
Eliminasyon öncesi toplam	10.842.126	9.228.343
Konsolidasyon eliminasyonları ve düzeltmeleri	(889.674)	(775.473)
	9.952.452	8.452.870

DİPNOT 4 - NAKİT VE NAKİT BENZERLERİ

	31 Aralık 2019	31 Aralık 2018
Bankalar	4.037.170	3.006.484
- Vadesiz mevduatlar	6.049	7.188
- Türk Lirası	597	2.261
- Yabancı para	5.452	4.927
- Vadeli mevduatlar	4.031.121	2.999.296
- Türk Lirası	593.909	137.718
- Yabancı para	3.437.212	2.861.578
Diğer	-	2.924
	4.037.170	3.009.408

31 Aralık 2019 tarihi itibarıyla ABD Doları ve Avro aylık vadeli mevduatların ağırlıklı ortalama etkin faiz oranı yıllık %2,24 ve %1,25'dir (31 Aralık 2018: ABD Doları ve Avro için %5,32 ve %2,08'dir).

31 Aralık 2019 tarihi itibarıyla Türk Lirası vadeli mevduatlar gecelik ve aylık mevduatlardan oluşmakta olup ağırlıklı ortalama etkin faiz oranı sırasıyla yıllık %9,75 ve %11,62'dir (31 Aralık 2018: yıllık %22,88 ve %23,66'dır). Grup'un 31 Aralık 2019 tarihi itibarıyla bloke mevduatı bulunmamaktadır (31 Aralık 2018: Yoktur).

DİPNOT 5 - STOKLAR

	31 Aralık 2019	31 Aralık 2018
İlk madde ve malzeme	201.929	273.514
Yarı mamuller	275.846	334.646
Mamuller	236.747	310.783
Ticari mallar	62.775	52.738
Yoldaki mallar	108.851	130.836
Diğer stoklar	55.896	60.379
Eksi: Değer düşüklüğü karşılığı	(12.888)	(33.315)
	929.156	1.129.581

PETKİM PETROKİMYA HOLDİNG ANONİM ŞİRKETİ VE BAĞLI ORTAKLIKLARI

1 OCAK - 31 ARALIK 2019 HESAP DÖNEMİNE AİT KONSOLİDE FİNANSAL TABLOLARA İLİŞKİN AÇIKLAYICI DİPNOTLAR

(Tutarlar aksi belirtilmedikçe, bin Türk Lirası ("TL") olarak gösterilmiştir.)

DİPNOT 5 - STOKLAR (Devamı)

31 Aralık 2019 ve 2018 tarihlerinde sona eren hesap dönemleri için stok değer düşüklüğü karşılığı hareketi aşağıdaki gibidir:

	2019	2018
1 Ocak	(33.315)	(1.678)
Stok satışından dolayı gerçekleşen tutar	33.315	1.678
Dönem içinde ayrılan karşılıklar	(12.888)	(33.315)
31 Aralık	(12.888)	(33.315)

1 Ocak - 31 Aralık 2019 hesap dönemi içerisinde konsolide kapsamlı gelir tablosu ile ilişkilendirilen ilk madde malzeme ve ticari mal giderleri 8.530.835 TL'dir (1 Ocak - 31 Aralık 2018: 6.779.604 TL).

DİPNOT 6 - FİNANSAL YATIRIMLAR

	31 Aralık 2019	31 Aralık 2018		
	Pay tutarı	Ortaklık payı (%)	Pay tutarı	Ortaklık payı (%)
SOCAR Power Enerji Yatırımları A.Ş.	8.910	9,90	8.910	9,90
	8.910		8.910	

Grup'un hakim ortağı SOCAR Turkey Enerji A.Ş.'nin bağlı ortaklarından SOCAR Turkey Elektrik Yatırımları Holding A.Ş.'nin ("Power Holding") SOCAR Power Enerji Yatırımları A.Ş.'de ("SOCAR Power") sahip olduğu, SOCAR Power'ın sermayesinin %9,9'una tekabül eden her biri 0,001 TL (bir Türk Lirası) nominal bedelli toplam 8.910.000 adet payının nominal değer üzerinden (8.910 TL) Grup tarafından 26 Ocak 2015 tarihinde alınmıştır. 31 Aralık 2019 ve 2018 tarihleri itibarıyla söz konusu yatırımın maliyet değeri gerçeğe uygun değerine yakınsamaktadır.

DİPNOT 7 - TİCARİ ALACAKLAR VE BORÇLAR

a) İlişkili olmayan taraflardan kısa vadeli ticari alacaklar:

	31 Aralık 2019	31 Aralık 2018
Ticari alacaklar	1.424.935	1.047.855
Şüpheli ticari alacak karşılığı (-)	(24.497)	(22.000)
	1.400.438	1.025.855

31 Aralık 2019 ve 2018 tarihleri itibarıyla ticari alacakların vadeleri aşağıdaki gibidir:

Vadesi geçmiş ancak değer düşüklüğüne uğramamış alacaklar	18.447	18.637
---	--------	--------

Henüz vadesi gelmemiş alacakların vadelerine göre kırılımı

0 - 30 gün vadeli	705.108	374.658
31 - 60 gün vadeli	260.574	226.020
61 - 90 gün vadeli	246.637	209.117
91 gün ve üzeri	169.672	197.423
	1.400.438	1.025.855

PETKİM PETROKİMYA HOLDİNG ANONİM ŞİRKETİ VE BAĞLI ORTAKLIKLARI

1 OCAK - 31 ARALIK 2019 HESAP DÖNEMİNE AİT KONSOLİDE FİNANSAL TABLOLARA İLİŞKİN AÇIKLAYICI DİPNOTLAR

(Tutarlar aksi belirtilmedikçe, bin Türk Lirası (“TL”) olarak gösterilmiştir.)

DİPNOT 7 - TİCARİ ALACAKLAR VE BORÇLAR (Devamı)

a) İlişkili olmayan taraflardan kısa vadeli ticari alacaklar (Devamı):

Grup’un kredi riski ile ilgili diğer açıklamaları Dipnot 32’de yapılmaktadır. Grup’un geniş ve dağılmış müşteri portföyünden dolayı, ticari alacaklarının konsantrasyon riski sınırlıdır. Grup, satış politikası gereği, yapmış olduğu tüm satışlar için müşterilerden olan ticari alacaklarının tamamı üzerinden %100’ü kadar teminat istemektedir. Grup’un ticari alacaklarını tahsil etmedeki geçmiş deneyimi göz önünde bulundurularak gerekli karşılık ayrılmıştır. Bu nedenle yönetim, tespit edilmiş ve karşılık ayrılmış olan şüpheli alacakların dışında herhangi bir ek şüpheli alacak riskinin Grup’un ticari alacaklarında yer almadığına inanmaktadır.

Ticari alacaklar ile ilgili alınan teminatlar

31 Aralık 2019 tarihi itibarıyla yurtiçi ve yurtdışı müşterilerden toplam 2.406.251 TL (31 Aralık 2018: 2.032.063 TL) tutarında teminat mektubu, ipotek, doğrudan sipariş ve tahsilat sistemi (“DSTS”), alacak sigortası, poliçe ve akreditif kapsamında teminatları bulunmaktadır (Dipnot 31).

	2019	2018
1 Ocak	(22.000)	(22.266)
Dönem içerisinde ayrılan karşılık	(4.301)	(338)
Konusu kalmayan karşılıklar	1.804	604
31 Aralık	(24.497)	(22.000)

b) Ticari borçlar

	31 Aralık 2019	31 Aralık 2018
Ticari borçlar	423.351	641.809
	423.351	641.809

Ticari borçların ortalama vadesi 20 gündür (31 Aralık 2018: 16 gün).

DİPNOT 8 - DİĞER ALACAKLAR VE BORÇLAR

a) Kısa vadeli diğer alacaklar:

	31 Aralık 2019	31 Aralık 2018
İlişkili olmayan taraflardan diğer alacaklar	4.786	1.710
Diğer	1.014	1.407
	5.800	3.117
Şüpheli diğer alacak karşılığı (-)	(1.713)	(934)
	4.087	2.183

b) Kısa vadeli diğer borçlar:

Alınan depozito ve teminatlar	8.982	12.957
Diğer	4.170	10.453
	13.152	23.410

PETKİM PETROKİMYA HOLDİNG ANONİM ŞİRKETİ VE BAĞLI ORTAKLIKLARI

1 OCAK - 31 ARALIK 2019 HESAP DÖNEMİNE AİT KONSOLİDE FİNANSAL TABLOLARA İLİŞKİN AÇIKLAYICI DİPNOTLAR

(Tutarlar aksi belirtilmedikçe, bin Türk Lirası ("TL") olarak gösterilmiştir.)

DİPNOT 9 - BORÇLANMALAR VE BORÇLANMA MALİYETLERİ

	31 Aralık 2019	31 Aralık 2018
Kısa vadeli krediler	2.180.590	1.261.339
Uzun vadeli kredilerin kısa vadeli kısımları	223.245	170.377
İhraç edilmiş diğer borçlanma araçları (**)	72.645	64.114
Kiralama işlemlerinden borçlar	24.815	-
Diğer finansal borçlar (*)	1.510.275	1.523.130
Kısa vadeli finansal borçlar	4.011.570	3.018.960
Uzun vadeli krediler	1.385.373	1.681.996
Kiralama işlemlerinden borçlar	36.425	-
İhraç edilmiş diğer borçlanma araçları (**)	2.961.641	2.624.325
Uzun vadeli finansal borçlar	4.383.439	4.306.321
	8.395.009	7.325.281

(*) Diğer finansal borçlar nafta alımlarından kaynaklı bankalara olan akreditif ve murabaha kredisi borçlarından oluşmakta olup vadeye kalan ortalama süresi 147 gündür. (31 Aralık 2018: Vadeye kalan ortalama süre 95 gün).

(**) Petkim, İrlanda borsasına kote 500 milyon USD nominal değerinde, 5 yıl vadeli, 6 ayda bir kupon ödemeli ve vade sonunda anapara ve kupon ödemeli yıllık %5,875 sabit kupon faizli tahvil ihracını 26 Ocak 2018 tarihi itibarıyla tamamlamıştır.

PETKİM PETROKİMYA HOLDİNG ANONİM ŞİRKETİ VE BAĞLI ORTAKLIKLARI

1 OCAK - 31 ARALIK 2019 HESAP DÖNEMİNE AİT KONSOLİDE FİNANSAL TABLOLARA İLİŞKİN AÇIKLAYICI DİPNOTLAR

(Tutarlar aksi belirtilmedikçe, bin Türk Lirası ("TL") olarak gösterilmiştir.)

DİPNOT 9 - BORÇLANMALAR VE BORÇLANMA MALİYETLERİ (Devamı)

Banka kredileri ve ihraç edilmiş borçlanma araçları:

	Ağırlıklı ortalama yıllık etkin faiz oranı (%)		Orijinal para birimi değeri		TL karşılığı	
	31 Aralık 2019	31 Aralık 2018	31 Aralık 2019	31 Aralık 2018	31 Aralık 2019	31 Aralık 2018
Kısa vadeli krediler:						
TL krediler	13,75 - Sıfır faizli kredi	Sıfır faizli kredi	33.433	16.108	33.433	16.108
USD krediler	Libor + 0,50 + 2,25	Libor + 0,50 + 0,65	361.462	221.153	2.147.157	1.163.461
AVRO krediler	-	Libor + 0,50	-	13.565	-	81.770
Uzun vadeli kredilerin ve ihraç edilmiş borçlanma araçlarının kısa vadeli kısımları:						
TL krediler	11,26 - 13,00	-	71.170	-	71.170	-
USD krediler	Libor + 4,67 - 4,26	Libor + 4,67 - 4,26	13.017	10.631	77.322	55.929
AVRO krediler	Euribor + 0,72 + 3,00 - 1,64	Euribor + 0,6 + 3,00 - 1,64	11.240	18.986	74.753	114.448
İhraç edilmiş borçlanma araçları	5,88	5,88	12.229	12.187	72.645	64.114
Toplam kısa vadeli krediler					2.476.480	1.495.830
Uzun vadeli krediler ve ihraç edilmiş borçlanma araçları:						
USD krediler	Libor + 4,67 - 4,26	Libor + 4,67 - 4,26	202.830	215.196	1.204.849	1.132.124
AVRO krediler	Euribor + 0,72+3,00-1,64	Euribor + 0,6 + 3,00 - 1,64	27.144	91.220	180.524	549.872
İhraç edilmiş borçlanma araçları	5,88	5,88	498.576	498.836	2.961.641	2.624.325
Toplam uzun vadeli krediler					4.347.014	4.306.321
Toplam borçlanmalar					6.823.494	5.802.151

PETKİM PETROKİMYA HOLDİNG ANONİM ŞİRKETİ VE BAĞLI ORTAKLIKLARI

1 OCAK - 31 ARALIK 2019 HESAP DÖNEMİNE AİT KONSOLİDE FİNANSAL TABLOLARA İLİŞKİN AÇIKLAYICI DİPNOTLAR

(Tutarlar aksi belirtilmedikçe, bin Türk Lirası ("TL") olarak gösterilmiştir.)

DİPNOT 9 - BORÇLANMALAR VE BORÇLANMA MALİYETLERİ (Devamı)

31 Aralık 2019 ve 31 Aralık 2018 tarihleri itibarıyla uzun vadeli kredilerin ve ihraç edilmiş borçlanma araçlarının anapara yükümlülüklerinin geri ödeme planı aşağıdaki gibidir:

	31 Aralık 2019
2021 yılı	171.302
2022 yılı	194.664
2023 yılı	3.135.916
2024 yılı	195.195
2025 yılı	245.568
2026 yılı ve üzeri	404.369
	4.347.014

	31 Aralık 2018
2020 yılı	174.808
2021 yılı	201.274
2022 yılı	218.618
2023 yılı	2.831.274
2024 yılı	225.618
2025 yılı ve üzeri	654.729
	4.306.321

Kısa vadeli banka kredileri ve diğer finansal borçlar kısa vadeli olmaları nedeniyle, uzun vadeli krediler ise ağırlıklı olarak değişken faizli banka kredileri olduğundan ve faiz oranları değişen piyasa koşulları dikkate alınarak güncellendiği için, gerçeğe uygun değerleri taşıdıkları değere yakınsamaktadır. 31 Aralık 2019 tarihi itibarıyla sabit faizli finansal borçlar içerisinde olan ve 31 Aralık 2019 tarihi itibarıyla taşınan değeri 3.034.286 TL olan ihraç edilmiş borçlanma araçlarının gerçeğe uygun değeri 3.023.140 TL'dir.

31 Aralık 2019 tarihi itibarıyla Grup'un kullanmış olduğu ABD Doları ve Avro krediler karşılığında vermiş olduğu teminatların detayı Dipnot 31'de açıklanmaktadır. Grup'un uzun vadeli kredileri ve ihraç edilmiş diğer borçlanma araçlarının sözleşmesine ilişkin sağlaması gereken bir takım temel performans göstergeleri bulunmakta olup, Grup 31 Aralık 2019 tarihi itibarıyla bu göstergeleri sağlamıştır.

31 Aralık 2019 ve 31 Aralık 2018 tarihleri itibarıyla net finansal borç mutabakatı aşağıdaki gibidir;

	2019	2018
1 Ocak	4.315.873	1.491.617
Alınan yeni finansal borçlar	4.581.331	4.638.297
Anapara ödemeleri	(4.138.230)	(1.785.299)
Kur farkları değişimi	557.291	1.441.371
Faiz tahakkukları değişimi	8.096	78.846
Eksi: Nakit ve nakit benzerleri	(1.027.762)	(1.548.959)
31 Aralık	4.296.599	4.315.873

PETKİM PETROKİMYA HOLDİNG ANONİM ŞİRKETİ VE BAĞLI ORTAKLIKLARI

1 OCAK - 31 ARALIK 2019 HESAP DÖNEMİNE AİT KONSOLİDE FİNANSAL TABLOLARA İLİŞKİN AÇIKLAYICI DİPNOTLAR
(Tutarlar aksi belirtilmedikçe, bin Türk Lirası ("TL") olarak gösterilmiştir.)

DİPNOT 10 - YATIRIM AMAÇLI GAYRİMENKULLER

	31 Aralık 2019	31 Aralık 2018
Arazi ve arsalar	1.476	1.476
	1.476	1.476

Star Rafineri A.Ş. ("STAR")'ye, mülkiyeti Grup'a ait olan yatırım amaçlı gayrimenkuller içinde yer alan, Aliğa İlçesi'nde bulunan toplam 2.085.347 m²'lik arazi üzerinden yıllık 4.6 milyon ABD Doları bedel 2014 yılında 30 yıl süre ile üst hakkı tesis edilmiştir. Üst hakkı bedeli, her yıl Libor+%1 oranında artırılmaktadır ve 2019 yılı itibarıyla yıllık kira bedeli 5.3 milyon ABD dolarıdır. Ayrıca ilişkili olmayan bir şirkete, mülkiyeti Grup'a ait olan 11.017,36 m²'lik arazi üzerinden 30 yıl süre ile üst hakkı tesis edilmiştir.

Söz konu arazi ile ilgili olarak Grup'un, SPK tarafından yetkilendirilmiş bir gayrimenkul değerlendirme şirketine 31 Aralık 2019 tarihli hazırlatılan değerlendirme raporuna göre ilgili arsanın değeri 1.897.946 TL olarak tespit edilmiştir.

PETKİM PETROKİMYA HOLDİNG ANONİM ŞİRKETİ VE BAĞLI ORTAKLIKLARI

1 OCAK - 31 ARALIK 2019 HESAP DÖNEMİNE AİT KONSOLİDE FİNANSAL TABLOLARA İLİŞKİN AÇIKLAYICI DİPNOTLAR

(Tutarlar aksi belirtilmedikçe, bin Türk Lirası (“TL”) olarak gösterilmiştir.)

DİPNOT 11 - MADDİ DURAN VARLIKLAR

	1 Ocak 2019	İlaveler	Transferler	Çıkışlar	Yabancı Para Çevrim Farkları	31 Aralık 2019
Maliyet:						
Arazi ve arsalar	16.216	107.484	-	(2)	198	123.896
Yeraltı ve yerüstü düzenleri	206.498	-	18.240	-	350	225.088
Binalar	187.797	-	1.730	-	110	189.637
Makine, tesis ve cihazlar	7.408.282	-	314.022	(61.435)	-	7.660.869
Taşıt araçları	11.628	-	-	-	-	11.628
Döşeme ve demirbaşlar	124.523	-	21.225	(1.242)	80	144.586
Diğer maddi duran varlıklar	996	-	-	-	-	996
Özel maliyetler	671	-	-	-	-	671
Faaliyet kiralmasına konu varlıklar (**)	1.624.656	-	-	-	193.729	1.818.385
Yapılmakta olan yatırımlar (*)	555.530	656.194	(373.523)	-	291	838.492
	10.136.797	763.678	(18.306)	(62.679)	194.758	11.014.248
Birikmiş amortisman:						
Yeraltı ve yerüstü düzenleri	(97.567)	(8.789)	-	-	(98)	(106.454)
Binalar	(110.919)	(4.477)	-	-	(57)	(115.453)
Makine, tesis ve cihazlar	(5.687.677)	(225.911)	-	48.188	-	(5.865.400)
Taşıt araçları	(9.758)	(860)	-	-	-	(10.618)
Döşeme ve demirbaşlar	(65.887)	(12.071)	-	932	(77)	(77.103)
Diğer maddi duran varlıklar	(996)	-	-	-	-	(996)
Özel maliyetler	(671)	-	-	-	-	(671)
Faaliyet kiralmasına konu varlıklar	(77.927)	(56.730)	-	-	(11.749)	(146.406)
	(6.051.402)	(308.838)	-	49.120	(11.981)	(6.323.101)
Net defter değeri	4.085.395					4.691.147

(*) Yapılmakta olan yatırımlar ağırlıklı olarak fabrika iyileştirme projelerinden oluşmaktadır.

(**) Kiraya verilen liman yatırımından oluşmaktadır.

PETKİM PETROKİMYA HOLDİNG ANONİM ŞİRKETİ VE BAĞLI ORTAKLIKLARI

1 OCAK - 31 ARALIK 2019 HESAP DÖNEMİNE AİT KONSOLİDE FİNANSAL TABLOLARA İLİŞKİN AÇIKLAYICI DİPNOTLAR

(Tutarlar aksi belirtilmedikçe, bin Türk Lirası (“TL”) olarak gösterilmiştir.)

DİPNOT 11 - MADDİ DURAN VARLIKLAR (Devamı)

	1 Ocak 2018	İlaveler	Transferler	Çıkışlar	Yabancı Para Çevrim Farkları	31 Aralık 2018
<u>Maliyet:</u>						
Arazi ve arsalar	13.501	-	2.738	(23)	-	16.216
Yeraltı ve yerüstü düzenleri	177.687	-	28.047	-	764	206.498
Binalar	171.743	-	15.818	-	236	187.797
Makine, tesis ve cihazlar	6.862.864	-	548.953	(3.535)	-	7.408.282
Taşıt araçları	11.512	-	197	(81)	-	11.628
Döşeme ve demirbaşlar	98.178	-	27.063	(899)	181	124.523
Diğer maddi duran varlıklar	996	-	-	-	-	996
Özel maliyetler	671	-	-	-	-	671
Faaliyet kiralamasına konu varlıklar (**)	663.032	-	566.597	-	395.027	1.624.656
Yapılmakta olan yatırımlar (*)	963.829	768.655	(1.199.195)	(8.147)	30.388	555.530
	8.964.013	768.655	(9.782)	(12.685)	426.596	10.136.797
<u>Birikmiş amortisman:</u>						
Yeraltı ve yerüstü düzenleri	(90.896)	(6.552)	-	-	(119)	(97.567)
Binalar	(106.681)	(4.140)	-	-	(98)	(110.919)
Makine, tesis ve cihazlar	(5.504.853)	(186.296)	-	3.472	-	(5.687.677)
Taşıt araçları	(8.893)	(932)	-	67	-	(9.758)
Döşeme ve demirbaşlar	(57.109)	(9.205)	-	557	(130)	(65.887)
Diğer maddi duran varlıklar	(996)	-	-	-	-	(996)
Özel maliyetler	(634)	(37)	-	-	-	(671)
Faaliyet kiralamasına konu varlıklar	(21.558)	(45.196)	-	-	(11.173)	(77.927)
	(5.791.620)	(252.358)	-	4.096	(11.520)	(6.051.402)
Net defter değeri	3.172.393					4.085.395

(*) Yapılmakta olan yatırımlar ağırlıklı olarak fabrika iyileştirme projelerinden oluşmaktadır.

(**) Kiraya verilen liman yatırımdan oluşmaktadır.

PETKİM PETROKİMYA HOLDİNG ANONİM ŞİRKETİ VE BAĞLI ORTAKLIKLARI

1 OCAK - 31 ARALIK 2019 HESAP DÖNEMİNE AİT KONSOLİDE FİNANSAL TABLOLARA İLİŞKİN AÇIKLAYICI DİPNOTLAR

(Tutarlar aksi belirtilmedikçe, bin Türk Lirası ("TL") olarak gösterilmiştir.)

DİPNOT 11 - MADDİ DURAN VARLIKLAR (Devamı)

Grup, almış olduğu döviz cinsinden yatırım kredilerini, aynı vade ve koşullardaki yatırım kredileri ile karşılaştırmış ve 2019 yılında yatırımları ile ilişkilendirmiştir aktifleştirilebilir nitelikteki borçlanma maliyetleri bulunmamaktadır (31 Aralık 2018: Yoktur).

31 Aralık 2019 tarihinde sona eren yılda oluşan 318.272 TL'lik (31 Aralık 2018: 257.996 TL) amortisman tutarının, 277.819 TL'lik (31 Aralık 2018: 222.073 TL) kısmı satışların maliyetinde, 15.862 TL'lik (31 Aralık 2018: 15.666 TL) kısmı stoklarda, 18.267 TL'lik (31 Aralık 2018: 14.961 TL) kısmı genel yönetim giderlerinde, 4.452 TL'lik (31 Aralık 2018: 2.246 TL) kısmı pazarlama, satış ve dağıtım giderlerinde, 1.872 TL'lik (31 Aralık 2018: 3.050 TL) kısmı ise araştırma ve geliştirme giderlerinde yer almaktadır.

31 Aralık 2019 tarihi itibarıyla, Petlim Limancılık Ticaret A.Ş.'ye ait arazi üzerinde 20 Kasım 2015 tarihinde 350 milyon ABD Doları tutarında kreditor finans kuruluşu lehine 1. derece ipotek tesis edilmiştir (31 Aralık 2018: 350 milyon ABD Doları).

PETKİM PETROKİMYA HOLDİNG ANONİM ŞİRKETİ VE BAĞLI ORTAKLIKLARI

1 OCAK - 31 ARALIK 2019 HESAP DÖNEMİNE AİT KONSOLİDE FİNANSAL TABLOLARA İLİŞKİN AÇIKLAYICI DİPNOTLAR

(Tutarlar aksi belirtilmedikçe, bin Türk Lirası ("TL") olarak gösterilmiştir.)

DİPNOT 12 - MADDİ OLMAYAN DURAN VARLIKLAR

	1 Ocak 2019	İlaveler	Transferler	Çıkışlar	Yabancı para çevirim farkları	31 Aralık 2019
<u>Maliyet:</u>						
Haklar ve yazılımlar	38.494	-	18.307	(103)	167	56.865
Aktifleştirilen geliştirme maliyetleri	14.137	-	-	(3.428)	-	10.709
	52.631	-	18.307	(3.531)	167	67.574
<u>Birikmiş amortisman:</u>						
Haklar ve yazılımlar	(18.901)	(6.344)	-	12	(14)	(25.247)
Aktifleştirilen geliştirme maliyetleri	(5.937)	(3.090)	-	2.402	-	(6.625)
	(24.838)	(9.434)		2.414	(14)	(31.872)
Net defter değeri	27.793					35.702
	1 Ocak 2018	İlaveler	Transferler	Çıkışlar	Yabancı para çevirim farkları	31 Aralık 2018
<u>Maliyet:</u>						
Haklar ve yazılımlar	31.291	-	7.145	-	58	38.494
Aktifleştirilen geliştirme maliyetleri	11.500	-	2.637	-	-	14.137
	42.791	-	9.782	-	58	52.631
<u>Birikmiş amortisman:</u>						
Haklar ve yazılımlar	(16.058)	(2.820)	-	-	(23)	(18.901)
Aktifleştirilen geliştirme maliyetleri	(3.119)	(2.818)	-	-	-	(5.937)
	(19.177)	(5.638)	-	-	(23)	(24.838)
Net defter değeri	23.614					27.793

PETKİM PETROKİMYA HOLDİNG ANONİM ŞİRKETİ VE BAĞLI ORTAKLIKLARI

1 OCAK - 31 ARALIK 2019 HESAP DÖNEMİNE AİT KONSOLİDE FİNANSAL TABLOLARA İLİŞKİN AÇIKLAYICI DİPNOTLAR

(Tutarlar aksi belirtilmedikçe, bin Türk Lirası ("TL") olarak gösterilmiştir.)

DİPNOT 13 - DEVLET TEŞVİK VE YARDIMLARI

31 Aralık 2019 tarihi itibarıyla Devlet teşvik ve yardımları, yapılan araştırma ve geliştirme çalışmaları kapsamında TÜBİTAK'tan alınan toplam 2.661 TL ve diğer kurumlardan alınan 909 TL (31 Aralık 2018: 2.413 TL) tutarındaki teşvik ve yardımları içermektedir ve 2019 yılı içerisinde alınan 2.421 TL tutarındaki yardım (31 Aralık 2018: 304 TL) gelir tablosunda gösterilmiştir. Grup'un sahip olduğu indirimli kurumlar vergisi teşvikleri Dipnot 20'de açıklanmıştır.

DİPNOT 14 - ERTELENMİŞ GELİRLER

a) Kısa vadeli ertelenmiş gelirler

	31 Aralık 2019	31 Aralık 2018
Alınan sipariş avansları	42.028	20.121
Gelecek aylara ait gelirler	511	1.903
	42.539	22.024

DİPNOT 15 - PEŞİN ÖDENMİŞ GİDERLER

a) Kısa vadeli peşin ödenmiş giderler

	31 Aralık 2019	31 Aralık 2018
Verilen stok sipariş avansları	28.531	25.153
Peşin ödenen sigorta ve diğer giderler	8.439	8.689
Gümrük işlemleri için verilen avanslar	3.326	2.169
	40.296	36.011

b) Uzun vadeli peşin ödenmiş giderler

Verilen maddi duran varlık avansları	33.941	45.270
Peşin ödenen sigorta ve diğer giderler	1.869	6.845
	35.810	52.115

PETKİM PETROKİMYA HOLDİNG ANONİM ŞİRKETİ VE BAĞLI ORTAKLIKLARI

1 OCAK - 31 ARALIK 2019 HESAP DÖNEMİNE AİT KONSOLİDE FİNANSAL TABLOLARA İLİŞKİN AÇIKLAYICI DİPNOTLAR

(Tutarlar aksi belirtilmedikçe, bin Türk Lirası ("TL") olarak gösterilmiştir.)

DİPNOT 16 - ÇALIŞANLARA SAĞLANAN FAYDALAR

a) Çalışanlara sağlanan faydalar kapsamında borçlar

	31 Aralık 2019	31 Aralık 2018
Personele borçlar	10.944	1.464
Sosyal güvenlik prim borçları	8.995	8.598
	19.939	10.062

b) Çalışanlara sağlanan faydalara ilişkin kısa vadeli karşılıklar:

Performans primi karşılığı	24.500	24.500
Kıdeme teşvik primi karşılığı	9.280	5.551
	33.780	30.051

c) Çalışanlara sağlanan faydalara ilişkin uzun vadeli karşılıklar:

Kıdem tazminatı karşılığı	94.821	82.718
Kullanılmayan izin karşılığı	19.196	16.702
Kıdeme teşvik primi karşılığı	5.106	6.350
	119.123	105.770

Kullanılmayan izin karşılığı

Kullanılmayan izin karşılığının dönem içindeki hareketleri aşağıdaki gibidir:

	2019	2018
1 Ocak	16.702	11.491
Dönem içerisindeki net değişim	2.494	5.211
31 Aralık	19.196	16.702

Kıdem tazminatı karşılığı:

İş Kanunu'na göre, Grup, bir senesini doldurmuş olan ve Grup ile ilişkisi kesilen veya emekli olan, 25 hizmet (kadınlarda 20) yılını dolduran ve emekliliğini kazanan, askere çağrılan veya vefat eden personeli için kıdem tazminatı ödemekle mükelleftir.

Ödenecek tazminat, her hizmet yılı için bir aylık maaş kadardır ve bu tutar 31 Aralık 2019 tarihi itibarıyla tam 6.379,86 TL (31 Aralık 2018: Tam 5.434,42 TL) ile sınırlandırılmıştır.

Kıdem tazminatı yükümlülüğü yasal olarak herhangi bir fonlamaya tabi değildir ve herhangi bir fonlama şartı bulunmamaktadır.

PETKİM PETROKİMYA HOLDİNG ANONİM ŞİRKETİ VE BAĞLI ORTAKLIKLARI

1 OCAK - 31 ARALIK 2019 HESAP DÖNEMİNE AİT KONSOLİDE FİNANSAL TABLOLARA İLİŞKİN AÇIKLAYICI DİPNOTLAR

(Tutarlar aksi belirtilmedikçe, bin Türk Lirası ("TL") olarak gösterilmiştir.)

DİPNOT 16 - ÇALIŞANLARA SAĞLANAN FAYDALAR (Devamı)

Kıdem tazminatı karşılığı (Devamı):

Kıdem tazminatı karşılığı çalışanların emekliliği halinde ödenmesi gerekecek muhtemel yükümlülüğün bugünkü değerinin tahminiyle hesaplanır.

TMS 19, Grup'un kıdem tazminatı karşılığını tahmin etmek için aktüeryal değerlendirme yöntemlerinin geliştirilmesini öngörmektedir. Buna göre toplam yükümlülüğün hesaplanmasında aşağıda yer alan aktüeryal öngörüler kullanılmıştır:

	31 Aralık 2019	31 Aralık 2018
Net iskonto oranı (%)	3,50	5,00
Emeklilik olasılığına ilişkin kullanılan oran (%)	100,00	100,00

Temel varsayım, her hizmet yılı için belirlenen tavan karşılığının enflasyon ile orantılı olarak artmasıdır. Böylece uygulanan iskonto oranı, enflasyonun beklenen etkilerinden arındırılmış gerçek oranı gösterir. Grup'un kıdem tazminatı karşılığı, kıdem tazminatı tavanı her altı ayda bir ilan edildiğinden 1 Ocak 2020 tarihinden itibaren geçerli olan tam 6.730,15 TL (1 Ocak 2019: Tam 6.017,60 TL) üzerinden hesaplanmaktadır.

Kıdem tazminatı karşılığının dönem içindeki hareketleri aşağıdaki gibidir:

	2019	2018
1 Ocak	82.718	79.164
Faiz maliyeti	13.468	9.262
Dönem içerisindeki ödemeler	(19.101)	(14.409)
Hizmet maliyeti	6.757	6.257
Aktüeryal (kazanç)/kayıp	10.979	2.444
31 Aralık	94.821	82.718

31 Aralık 2019 ve 2018 tarihleri itibarıyla kıdem tazminatı karşılığı hesaplamasında kullanılan önemli varsayımların duyarlılık analizi aşağıdaki gibidir:

Duyarlılık analizi	31 Aralık 2019		31 Aralık 2018	
	Net iskonto oranı		Net iskonto oranı	
	100 Baz puan artış	100 Baz puan azalış	100 Baz puan artış	100 Baz puan azalış
Oran	4,50	2,50	6,00	4,00
Kıdem tazminatı yükümlülüğündeki değişim	(9.006)	11.239	(5.653)	6.678

PETKİM PETROKİMYA HOLDİNG ANONİM ŞİRKETİ VE BAĞLI ORTAKLIKLARI

1 OCAK - 31 ARALIK 2019 HESAP DÖNEMİNE AİT KONSOLİDE FİNANSAL TABLOLARA İLİŞKİN AÇIKLAYICI DİPNOTLAR

(Tutarlar aksi belirtilmedikçe, bin Türk Lirası ("TL") olarak gösterilmiştir.)

DİPNOT 16 - ÇALIŞANLARA SAĞLANAN FAYDALAR (Devamı)

Kıdeme teşvik primi karşılığı:

Grup'un belli bir kıdemin üzerindeki çalışanlarına "Kıdeme Teşvik Primi" adı altında sağladığı bir fayda bulunmaktadır.

Kıdeme Teşvik Primi, çalışanların işlerine ve işyerlerine bağlılıklarını teşvik etmek amacıyla Grup'un çalışanlarına sağladığı bir tür faydadır. Kapsam içi personel için 5 yıllık kıdeme ulaşan çalışanlara 40 gün, 10 yıllık kıdeme ulaşanlara 50 gün, 15 yıllık kıdeme ulaşanlara 65 gün, 20 yıllık kıdeme ulaşanlara 80 gün, 25 yıllık kıdeme olanlara 90 gün ve 30, 35 ve 40 yıllık kıdeme olanlara 100 günlük çıplak ücretleri tutarında prim kıdem dilimlerini doldurdukları ayın ücretiyle birlikte ödenir. Beş yıllık kıdeme teşvik primine hak kazandıktan sonra kıdem tazminatı almayı gerektirecek bir nedenle iş akdinin sona ermesi halinde işçilere, idrak edecekleri kıdem kademesi için ödenecek primin beşte biri son aldığı kıdem kademesinden sonraki hizmet süresinin her yılı için ödenir. Bu sürenin hesabında altı aydan az süreler dikkate alınmaz. Altı aydan fazla olan süreler yıla tamamlanır.

Kapsam dışı personel içinse, hak etmekte oldukları kıdem dilimleri için, 5 yıllık kıdeme olanlara 40 gün, 10 yıllık kıdeme olanlara 50 gün, 15 yıllık kıdeme olanlara 65 gün, 20 yıllık kıdeme olanlara 80 gün, 25 yıllık kıdeme olanlara 90 gün ve 30, 35 ve 40 yıllık kıdeme olanlara 100 günlük çıplak ücretleri tutarında prim kıdem dilimlerini doldurdukları ayın ücretiyle birlikte ödenir. Beş yıllık kıdeme teşvik primine hak kazandıktan sonra kıdem tazminatı almayı gerektirecek bir nedenle iş akdinin sona ermesi halinde işçilere, idrak edecekleri kıdem kademesi için ödenecek primin beşte biri son aldığı kıdem kademesinden sonraki hizmet süresinin her yılı için ödenir. Bu sürenin hesabında altı aydan az süreler dikkate alınmaz. Altı aydan fazla olan süreler yıla tamamlanır.

Kıdeme Teşvik Primi karşılığı, çalışanların bu prime hak kazanması halinde ödenmesi gereken muhtemel yükümlülüğün bugünkü değerinin tahminiyle hesaplanır.

TMS 19, Grup'un çalışanlara sağlanan faydalar için ayrılacak karşılıkları tahmin etmek için aktüer değerlendirme yöntemlerinin geliştirilmesini öngörmektedir. Buna göre toplam yükümlülüğün hesaplanmasında aşağıda yer alan aktüer öngörüler kullanılmıştır:

	31 Aralık 2019	31 Aralık 2018
Net iskonto oranı (%)	3,50	5,00
Emeklilik olasılığına ilişkin kullanılan oran (%)	100,00	100,00
Kıdeme teşvik primi karşılığının dönem içindeki hareketleri aşağıdaki gibidir:		
	2019	2018
1 Ocak	11.901	9.670
Faiz maliyeti	1.945	1.131
Dönem içerisindeki ödemeler	(6.438)	(6.325)
Hizmet maliyeti	7.640	6.974
Aktüeryal (kazanç)/kayıp	(662)	451
31 Aralık	14.386	11.901

PETKİM PETROKİMYA HOLDİNG ANONİM ŞİRKETİ VE BAĞLI ORTAKLIKLARI

1 OCAK - 31 ARALIK 2019 HESAP DÖNEMİNE AİT KONSOLİDE FİNANSAL TABLOLARA İLİŞKİN AÇIKLAYICI DİPNOTLAR

(Tutarlar aksi belirtilmedikçe, bin Türk Lirası (“TL”) olarak gösterilmiştir.)

DİPNOT 17 - DİĞER VARLIK VE YÜKÜMLÜLÜKLER

a) Diğer dönen varlıklar

	31 Aralık 2019	31 Aralık 2018
Devreden katma değer vergisi (“KDV”)	114.606	60.087
Diğer	1.621	779
	116.227	60.866

b) Diğer duran varlıklar

Fabrika yedekleri	16.340	15.867
Diğer	18	18
	16.358	15.885

c) Diğer yükümlülükler

Ödenecek vergi, harç ve diğer kesintiler	20.814	16.525
Diğer	218	115
	21.032	16.640

DİPNOT 18 - TÜREV FİNANSAL ARAÇLAR

	31 Aralık 2019		31 Aralık 2018	
	Nominal Kontrat tutarı (TL)	Gerçeğe uygun değeri (TL)	Nominal kontrat tutarı (TL)	Gerçeğe uygun değeri (TL)
	Varlık	(Yükümlülük)	Varlık	(Yükümlülük)
Yabancı para forward işlemleri	-	-	152.866	1.129
Emtia swap sözleşmesi	-	-	114.718	-
Faiz oranı swap işlemleri (*)	447.882	(24.118)	399.978	624
	Bakiye	(24.118)	Bakiye	1.753
				(13.954)

(*) Grup’un değişken faizli ve yabancı para cinsinden banka kredisinin önümüzdeki dönemlerde oluşacak faiz giderlerini sabitlemek amacıyla yapmış olduğu faiz swap türev kontratı bulunmaktadır. Bu kontratın vadeleri değişken faizli banka kredisi faiz ödeme vadeleri ile eşleştirilerek türev araçların gerçeğe uygun değer değişimleri diğer kapsamlı gelir/gider tablosunda muhasebeleştirilmektedir.

PETKİM PETROKİMYA HOLDİNG ANONİM ŞİRKETİ VE BAĞLI ORTAKLIKLARI

1 OCAK - 31 ARALIK 2019 HESAP DÖNEMİNE AİT KONSOLİDE FİNANSAL TABLOLARA İLİŞKİN AÇIKLAYICI DİPNOTLAR

(Tutarlar aksi belirtilmedikçe, bin Türk Lirası ("TL") olarak gösterilmiştir.)

DİPNOT 19 - ÖZKAYNAKLAR

Şirket'in 31 Aralık 2019 ve 31 Aralık 2018 tarihlerindeki hissedarları ve sermaye içindeki payları tarihi değerlerle aşağıdaki gibidir:

Grup:	Hissedar:	31 Aralık 2019		31 Aralık 2018	
		Pay Tutarı (TL)	Pay Oranı(%)	Pay Tutarı (TL)	Pay Oranı(%)
A	Socar Turkey Petrokimya A.Ş.	1.077.120	51,00	841.500	51,00
A	Halka açık kısım	1.034.880	49,00	808.500	49,00
C	Özelleştirme İdaresi Başkanlığı	-	0,01	-	0,01
Ödenmiş sermaye		2.112.000	100	1.650.000	100
Sermaye düzeltmesi farkları		238.988		238.988	
Toplam sermaye		2.350.988		1.888.988	

Sermaye düzeltmesi farkları, ödenmiş sermayeye yapılan nakit ve nakit benzeri ilavelerin enflasyona göre düzeltilmiş toplam tutarları ile enflasyon düzeltmesi öncesindeki tutarları arasındaki farkı ifade eder.

Şirket'in 29 Mart 2019 tarihli Olağan Genel Kurul kararı ile 4.000.000 TL kayıtlı sermaye tavanı içerisinde, çıkarılmış sermayesinin %28 oranında ve 462.000 TL tutarında bedelsiz payı ortaklarına temettü olarak dağıtılması kararı doğrultusunda 1.650.000 TL'den 2.112.000 TL'ye çıkarılmıştır. Arttırılan 462.000 TL'lik sermayeyi temsilen ihraç edilen, 7. Tertip, A Grubu, nama yazılı hisse senetlerinin, pay sahiplerine usulüne uygun şekilde dağıtılmıştır. Şirket'in onaylanmış ve çıkarılmış sermayesi her biri 1 Kr kayıtlı nominal bedeldeki tam 211.199.999.999 adet A grubu ve İdare'ye ait 1 adet C grubu imtiyazlı hisse senedinden oluşmaktadır (31 Aralık 2018 - Her biri 1 Kr kayıtlı nominal bedeldeki tam 164.999.999.999 adet A grubu ve İdare'ye ait 1 adet C grubu imtiyazlı hisse senedi). Şirket sermayesi, tamamı nama paylardan oluşmaktadır.

Aşağıdaki konularda Yönetim Kurulu'nun alacağı kararların geçerliliği C grubuna seçilen Yönetim Kurulu üyesinin olumlu oy kullanmasına bağlıdır:

- C grubu hisseye tanınan imtiyazları etkileyecek ana sözleşme değişiklikleri,
- Nama yazılı hisselerin devrinin pay defterine işlenmesi,
- Ana sözleşmenin 31'nci maddesinde yer alan selahiyetnamenin şeklinin belirlenmesi,
- Şirket'in sahibi olduğu herhangi bir fabrikanın kapasitesinde en az %10'luk bir azaltımı öngören kararlar,
- Şirket'in yeni bir şirket veya ortaklık kurması, satın alması, kurulu bulunanlara ortak olması ve/veya bunlarla birleşmesi, bölünmesi, nevi değişikliği, feshi ve tasfiyesi.

PETKİM PETROKİMYA HOLDİNG ANONİM ŞİRKETİ VE BAĞLI ORTAKLIKLARI

1 OCAK - 31 ARALIK 2019 HESAP DÖNEMİNE AİT KONSOLİDE FİNANSAL TABLOLARA İLİŞKİN AÇIKLAYICI DİPNOTLAR

(Tutarlar aksi belirtilmedikçe, bin Türk Lirası ("TL") olarak gösterilmiştir.)

DİPNOT 19 - ÖZKAYNAKLAR (Devamı)

Kar payı dağıtımı

Halka açık şirketler, kar payı dağıtımlarını SPK'nın 1 Şubat 2014 tarihinden itibaren yürürlüğe giren II-19.1 No'lu Kâr Payı Tebliği'ne göre yaparlar.

Ortaklıklar, kârlarını genel kurulları tarafından belirlenecek kâr dağıtım politikaları çerçevesinde ve ilgili mevzuat hükümlerine uygun olarak genel kurul kararıyla dağıtır. Söz konusu tebliğ kapsamında, asgari bir dağıtım oranı tespit edilmemiştir. Şirketler esas sözleşmelerinde veya kar dağıtım politikalarında belirlenen şekilde kar payı öderler. Ayrıca, kar paylarının eşit veya farklı tutarlı taksitler halinde ödenebilecektir ve ara dönem finansal tablolarda yer alan kâr üzerinden nakden kâr payı avansı dağıtılabilir.

TTK'ya göre ayrılması gereken yedek akçeler ile esas sözleşmede veya kâr dağıtım politikasında pay sahipleri için belirlenen kâr payı ayrılmadıkça; başka yedek akçe ayrılmasına, ertesi yıla kâr aktarılmasına ve intifa senedi sahiplerine, yönetim kurulu üyelerine, ortaklık çalışanlarına ve pay sahibi dışındaki kişilere kârdan pay dağıtılmasına karar verilemeyeceği gibi, pay sahipleri için belirlenen kâr payı nakden ödenmedikçe bu kişilere kârdan pay dağıtılamaz.

Şirket'in kar payı dağıtım politikasını II-19.1 No'lu Kâr Payı Tebliği'ne uygun olarak aşağıdaki şekilde belirlemiştir:

- 2013 ve izleyen yıllara ilişkin kâr dağıtım politikası olarak; Şirket, orta ve uzun vadeli stratejileri, yatırım ve finansal planları ile piyasa koşulları ve ekonomideki gelişmeleri de göz önünde bulundurarak hissedarlarına azami oranda nakit kâr payı dağıtılmasını prensip olarak benimsemiştir.
- Şirket Esas Sözleşmesinin 37. Maddesi'ne uygun olarak kar payı avansı dağıtılabilir.
- İlgili tebliğlere uygun olarak dağıtılabilir kâr oluşması durumunda; Sermaye Piyasası Kurulu ve Türk Ticaret Kanunu hükümleri çerçevesinde, Şirketin yıllık dağıtılabilir kârının %50'sinden az olmamak üzere Yönetim Kurulu'nca alınacak nakit ve/veya pay şeklinde ve/veya taksitle kâr dağıtım kararı, Genel Kurul'un onayına sunulacaktır ve dağıtım yasal süreler içerisinde tamamlanacaktır.
- Şirket Esas Sözleşmesine göre birinci temettünün dağıtımından sonra kalandan, dağıtılabilir kârın %0,1'ini geçmemek üzere Genel Kurul tarafından belirlenecek bir miktar, Yönetim Kurulu Üyelerine kâr payı olarak dağıtılır.
- Kâr dağıtım politikasının uygulamasında pay sahiplerinin menfaatleri ile şirket menfaati arasında tutarlı bir politika izlenir.
- Kâr payının, pay sahiplerine hangi tarihte verileceği Yönetim Kurulu'nun teklifi üzerine Genel Kurul tarafından hükme bağlanır. Kâr payı ödemeleri yasal süre içinde gerçekleştirilir. Diğer dağıtım yöntemlerinde ise SPK'nın ilgili mevzuat, tebliğ ve düzenlemelerine uygun hareket edilir.
- Hesaplanan "Net dağıtılabilir dönem kârı", çıkarılmış sermayenin %5'inin altında kalması durumunda kâr dağıtımı yapılmaz.
- Yönetim Kurulu, kâr dağıtımını yapılmadığı takdirde kârın neden dağıtılmayacağını ve dağıtılmayacak kârın nasıl kullanılacağını Genel Kurul'da pay sahiplerinin bilgisine sunar.

PETKİM PETROKİMYA HOLDİNG ANONİM ŞİRKETİ VE BAĞLI ORTAKLIKLARI

1 OCAK - 31 ARALIK 2019 HESAP DÖNEMİNE AİT KONSOLİDE FİNANSAL TABLOLARA İLİŞKİN AÇIKLAYICI DİPNOTLAR

(Tutarlar aksi belirtilmedikçe, bin Türk Lirası ("TL") olarak gösterilmiştir.)

DİPNOT 19 - ÖZKAYNAKLAR (Devamı)

Kar payı dağıtımı (Devamı)

İmtiyazlı pay sahiplerine, intifa senedi sahiplerine, yönetim kurulu üyelerine, ortaklık çalışanlarına ve pay sahibi dışındaki kişilere kârdan pay verilebilmesi için ortaklık esas sözleşmesinde hüküm bulunması zorunludur. Esas sözleşmede söz konusu kişilere kâr payı dağıtılması hususunda hüküm bulunmasına rağmen, kâr payına ilişkin olarak herhangi bir oran belirlenmemişse; bu kişilere dağıtılacak kâr payı tutarı, imtiyazdan kaynaklananlar hariç her durumda pay sahiplerine dağıtılan kâr payının dörtte birini aşamaz.

1 Ocak 2008 itibarıyla yürürlüğe giren Seri: XI, No: 29 sayılı tebliğ ve ona açıklama getiren SPK duyurularına göre "Ödenmiş Sermaye", "Kardan Ayrılan Kısıtlanmış Yedekler" ve "Hisse Senedi İhraç Primleri"nin yasal kayıtlardaki tutarları üzerinden gösterilmesi gerekmektedir. Söz konusu tebliğin uygulanması esnasında değerlemelerde çıkan farklılıkların (enflasyon düzeltmesinden kaynaklanan farklılıklar gibi):

- "Ödenmiş Sermaye"den kaynaklanmaktaysa ve henüz sermayeye ilave edilmemişse, "Ödenmiş Sermaye" kaleminden sonra gelmek üzere açılacak "Sermaye Düzeltmesi Farkları" kalemiyle,
- "Kardan Ayrılan Kısıtlanmış Yedekler" ve "Hisse Senedi İhraç Primleri"nden kaynaklanmakta ve henüz kar dağıtımı veya sermaye artırımına konu olmamışsa, "Geçmiş Yıllar Kar/Zararıyla", ilişkilendirilmesi gerekmektedir. Diğer özkaynak kalemleri ise KGK tarafından yürürlüğe konan muhasebe ve raporlama standartları çerçevesinde değerlendirilen tutarları ile gösterilmektedir.

Sermaye düzeltmesi farklarının sermayeye eklenmek dışında bir kullanımı yoktur.

DİPNOT 20 - VERGİ VARLIK VE YÜKÜMLÜLÜKLER

a) Kurumlar vergisi:

31 Aralık 2019 ve 31 Aralık 2018 tarihleri itibarıyla peşin ödenen kurumlar vergisi ve kurumlar vergisi karşılığı aşağıdaki gibidir:

	31 Aralık 2019	31 Aralık 2018
Hesaplanan kurumlar vergisi	50.677	125.936
Tenzil: Peşin ödenen vergiler (-)	(54.674)	(157.861)
Dönem karı vergi varlığı	(3.997)	(31.925)

31 Aralık 2019 ve 2018 tarihlerinde sona eren ara hesap dönemlerine ait konsolide gelir tablosunda yer alan vergi giderleri aşağıda özetlenmiştir:

Ertelenmiş vergi gideri	(43.796)	(41.602)
Cari dönem kurumlar vergisi	(50.677)	(125.936)
Toplam vergi gideri	(94.473)	(167.538)

PETKİM PETROKİMYA HOLDİNG ANONİM ŞİRKETİ VE BAĞLI ORTAKLIKLARI

1 OCAK - 31 ARALIK 2019 HESAP DÖNEMİNE AİT KONSOLİDE FİNANSAL TABLOLARA İLİŞKİN AÇIKLAYICI DİPNOTLAR

(Tutarlar aksi belirtilmedikçe, bin Türk Lirası ("TL") olarak gösterilmiştir.)

DİPNOT 20 - VERGİ VARLIK VE YÜKÜMLÜLÜKLER (Devamı)

a) Kurumlar vergisi (Devamı):

Türk vergi mevzuatı, ana ortaklık olan şirketin bağlı ortaklıkları ve iştiraklerini konsolide ettiği finansal tabloları üzerinden vergi beyannamesi vermesine olanak tanımamaktadır. Bu sebeple bu konsolide finansal tablolara yansıtılan vergi karşılıkları, tam konsolidasyon kapsamına alınan bağlı ortaklıklar için ayrı hesaplanmıştır.

Türkiye’de, kurumlar vergisi oranı 2019 yılı için %22’dir (2018: %22). Kurumlar vergisi oranı kurumların ticari kazancına vergi yasaları gereğince indirimi kabul edilmeyen giderlerin ilave edilmesi, vergi yasalarında yer alan istisna (iştirak kazançları istisnası, yatırım indirimi istisnası vb.) ve indirimlerin (AR-GE indirimi gibi) indirilmesi sonucu bulunacak vergi matrahına uygulanır. Kar dağıtılmadığı takdirde başka bir vergi ödenmemektedir (GVK Geçici 61. Madde kapsamında yararlanılan yatırım indirimi istisnası olması halinde yararlanılan istisna tutarı üzerinden hesaplanıp ödenen %19,8 oranındaki stopaj hariç).

b) Ertelenmiş vergiler

Grup, ertelenmiş gelir vergisi varlık ve yükümlülüklerini bilanço kalemlerinin SPK Finansal Raporlama Standartları ve Vergi Usul Kanunu arasındaki farklı değerlendirmelerin sonucunda ortaya çıkan geçici farkların etkilerini dikkate alarak hesaplamaktadır.

5 Aralık 2017 tarihli Resmi Gazete’de yayımlanarak yürürlüğe giren 7061 sayılı “Bazı Vergi Kanunları İle Diğer Bazı Kanunlarda Değişiklik Yapılmasına Dair Kanun” kapsamında 2018, 2019 ve 2020 yılları için kurumlar vergisi oranı %20’den %22’ye çıkarılmıştır.

31 Aralık 2019 ve 31 Aralık 2018 tarihleri itibarıyla ertelenmiş vergiye konu olan birikmiş geçici farklar ve ertelenmiş vergi varlıkları ve yükümlülüklerinin etkileri, bilanço tarihi itibarıyla geçerli vergi oranları kullanılarak aşağıda özetlenmiştir:

	Vergilendirilebilir geçici Farklar		Ertelenmiş vergi varlıkları/ (yükümlülükleri)	
	31 Aralık 2019	31 Aralık 2018	31 Aralık 2019	31 Aralık 2018
Maddi ve maddi olmayan duran varlıkların kayıtlı değerleri ile vergi matrahları arasındaki fark	(185.629)	(99.163)	(37.126)	(19.833)
Liman kira sözleşmesine istinaden ertelenmiş gelirler	-	(6.556)	-	(1.311)
Diğer	-	(4.468)	-	(893)
Ertelenmiş vergi yükümlülükleri	(185.629)	(110.187)	(37.126)	(22.037)
Kullanılmamış yatırım indirimleri	860.956	888.885	228.251	236.079
Çalışanlara sağlanan faydalar karşılığı	152.898	135.816	30.580	27.163
Liman kira sözleşmesine istinaden ertelenmiş gelirler	14.504	-	2.901	-
Kullanılmamış mali zararlar	121.212	21.976	24.242	4.395
Türev araçlar gerçeğe uygun değer farkı	24.118	13.954	4.824	2.791
Stok değer düşüklüğü karşılığı	12.888	33.315	2.578	6.663
Kira tahsis bedeli	4.141	4.309	828	862
Dava gider karşılıkları	2.635	3.068	527	614
Diğer	19.105	71.850	3.821	14.370
Ertelenmiş vergi varlıkları	1.212.457	1.173.173	298.552	292.937
Ertelenmiş vergi varlıkları, net			261.426	270.900

PETKİM PETROKİMYA HOLDİNG ANONİM ŞİRKETİ VE BAĞLI ORTAKLIKLARI

1 OCAK - 31 ARALIK 2019 HESAP DÖNEMİNE AİT KONSOLİDE FİNANSAL TABLOLARA İLİŞKİN AÇIKLAYICI DİPNOTLAR

(Tutarlar aksi belirtilmedikçe, bin Türk Lirası ("TL") olarak gösterilmiştir.)

DİPNOT 20 - VERGİ VARLIK VE YÜKÜMLÜLÜKLER (Devamı)

b) Ertelenmiş vergiler (Devamı)

31 Aralık 2019 ve 2018 tarihleri itibarıyla vergi giderinin mutabakatı aşağıdaki gibidir:

	1 Ocak - 31 Aralık 2019	1 Ocak - 31 Aralık 2018
Vergi öncesi kar	858.710	1.003.800
Yürürlükteki vergi oranı vergi oranı	%22	%22
Yürürlükteki vergi oranı kullanılarak hesaplanan vergi gideri	(188.916)	(220.836)
Önemli mutabakat kalemleri:		
Üzerinden ertelenmiş vergi hesaplanmayan mali zararların etkisi	(2.928)	-
Yatırım teşvik belgeleri kapsamında yararlanan vergi avantajı	117.540	53.029
Vergiye tabi olmayan gelirlerin etkisi	1.058	3.882
Kanunen kabul edilmeyen giderler	(24.771)	(3.978)
Diğer	3.544	365
Kar veya zarar tablosunda raporlanan toplam vergi gideri	(94.473)	(167.538)

Ertelenmiş vergi hareket tablosu aşağıda belirtilmiştir:

	2019	2018
1 Ocak	270.900	237.963
Kar veya zarar tablosuna yansıtılan	(43.796)	(41.602)
Diğer kapsamlı gelir tablosuna yansıtılan	4.446	1.671
Yabancı para çevrim farkları	29.876	72.868
31 Aralık	261.426	270.900

Grup, PTA kapasite artışı projesi kapsamında T.C. Ekonomi Bakanlığı'ndan 4 Ocak 2013 tarihinde stratejik yatırım teşvik belgesi almıştır. Grup, stratejik yatırım teşviği kapsamında yatırım döneminde yapmakta olduğu harcamaların %50'sini vergi oranından %90'ı oranında indirim konusu yapabilecektir. Grup 31 Aralık 2019 tarihi itibarıyla söz konusu stratejik yatırım belgesi kapsamında toplam 240.878 TL yatırım harcaması gerçekleşmiştir. Bu kapsamda Grup'un, 31 Aralık 2019 tarihi itibarıyla gelecek dönemlerde kullanabileceği 30.561 TL tutarında ertelenmiş vergi varlığı bulunmaktadır.

Grup'un, 20 Nisan 2015 tarihinde T.C. Ekonomi Bakanlığı'na yapılan müracaatına istinaden RES yatırımı, stratejik teşvik belgesi kapsamına alınmıştır. Belge kapsamında yapılan harcamaların %22,2'si vergi indirimi kapsamındadır. Grup 31 Aralık 2019 tarihi itibarıyla söz konusu stratejik yatırım belgesi kapsamında toplam 33.300 TL yatırım harcaması gerçekleşmiştir. Bu kapsamda Grup'un, 31 Aralık 2019 tarihi itibarıyla gelecek dönemlerde kullanabileceği 582 TL tutarında ertelenmiş vergi varlığı bulunmaktadır.

Grup, fabrika modernizasyonları kapsamında T.C. Ekonomi Bakanlığı'ndan 15 Haziran 2012 tarihinde bölgesel yatırım teşvik belgesi almıştır. Grup, bölgesel yatırım teşviği kapsamında yatırım döneminde yapmakta olduğu harcamaların %15'inin vergi oranının %50'si oranında indirim konusu yapabilecektir. Grup'un 31 Aralık 2019 tarihi itibarıyla söz konusu bölgesel yatırım belgesi kapsamında toplam 249.450 TL tutarında yatırım harcaması gerçekleştirmiştir. Bu kapsamda Grup'un, 31 Aralık 2019 tarihi itibarıyla gelecek dönemlerde kullanabileceği 3.834 TL tutarında ertelenmiş vergi varlığı bulunmaktadır.

PETKİM PETROKİMYA HOLDİNG ANONİM ŞİRKETİ VE BAĞLI ORTAKLIKLARI

1 OCAK - 31 ARALIK 2019 HESAP DÖNEMİNE AİT KONSOLİDE FİNANSAL TABLOLARA İLİŞKİN AÇIKLAYICI DİPNOTLAR

(Tutarlar aksi belirtilmedikçe, bin Türk Lirası ("TL") olarak gösterilmiştir.)

DİPNOT 20 - VERGİ VARLIK VE YÜKÜMLÜLÜKLER (Devamı)

b) Ertelenmiş vergiler (Devamı)

Grup, Liman projesi kapsamında T.C. Ekonomi Bakanlığı'ndan 20 Kasım 2014 tarihinde büyük ölçekli yatırım teşvik belgesi almıştır. Grup, bu teşvik kapsamında yatırım döneminde yapmakta olduğu harcamaların %25'ini vergi oranının %50'si oranında indirim konusu yapabilecektir. Grup'un 31 Aralık 2019 tarihi itibarıyla, söz konusu teşvik kapsamında toplam yatırım harcaması 773.096 TL'dir. Bu kapsamda Grup'un, 31 Aralık 2019 tarihi itibarıyla gelecek dönemlerde kullanabileceği 193.274 TL tutarında ertelenmiş vergi varlığı bulunmaktadır.

Grup yönetimi, 31 Aralık 2019 tarihi itibarı ile yapmış olduğu projeksiyonlar sonucu, gelecekte oluşması beklenen mali karların indiriminde kullanılması öngörülen yatırım teşvik belgeleri kapsamında kullanılmamış toplam yatırım harcamaları 860.956 TL'dir (31 Aralık 2018: 888.885 TL).

DİPNOT 21 - HASILAT VE SATIŞLARIN MALİYETİ

	1 Ocak - 31 Aralık 2019	1 Ocak - 31 Aralık 2018
Yurtiçi satışlar	6.992.880	5.758.811
Yurtdışı satışlar	4.858.785	3.797.455
Diğer satışlar	123.280	76.748
Satışlardan indirimler (-)	(302.725)	(318.297)
Net satış geliri	11.672.220	9.314.717
Direkt ilk madde malzeme kullanımı	(6.294.584)	(5.396.480)
Satılan ticari malların maliyeti	(2.236.251)	(1.383.124)
Enerji	(701.802)	(479.824)
İşçilik gideri	(392.627)	(323.765)
Amortisman ve itfa payları	(283.679)	(222.073)
Mamul ve yarı mamullerdeki değişim	(132.837)	221.018
Diğer	(29.303)	(151.509)
Satışların maliyeti	(10.071.083)	(7.735.757)

DİPNOT 22 - GENEL YÖNETİM GİDERLERİ

	1 Ocak - 31 Aralık 2019	1 Ocak - 31 Aralık 2018
Personel giderleri	(127.253)	(113.058)
Dışarıdan sağlanan hizmetler	(57.235)	(66.976)
Amortisman ve itfa payları	(43.157)	(14.961)
Enerji gideri	(16.478)	(10.629)
Vergi, resim ve harçlar	(11.283)	(11.360)
Diğer	(29.757)	(26.775)
	(285.163)	(243.759)

PETKİM PETROKİMYA HOLDİNG ANONİM ŞİRKETİ VE BAĞLI ORTAKLIKLARI

1 OCAK - 31 ARALIK 2019 HESAP DÖNEMİNE AİT KONSOLİDE FİNANSAL TABLOLARA İLİŞKİN AÇIKLAYICI DİPNOTLAR

(Tutarlar aksi belirtilmedikçe, bin Türk Lirası ("TL") olarak gösterilmiştir.)

DİPNOT 23 - PAZARLAMA, SATIŞ VE DAĞITIM GİDERLERİ

	1 Ocak - 31 Aralık 2019	1 Ocak - 31 Aralık 2018
Dışarıdan sağlanan hizmetler	(46.376)	(40.160)
Personel giderleri	(26.583)	(23.715)
Amortisman ve itfa payları	(7.074)	(2.246)
Diğer	(16.154)	(11.465)
	(96.187)	(77.586)

DİPNOT 24 - ARAŞTIRMA VE GELİŞTİRME GİDERLERİ

	1 Ocak - 31 Aralık 2019	1 Ocak - 31 Aralık 2018
Personel giderleri	(18.382)	(15.102)
Amortisman ve itfa payları	(1.872)	(3.050)
Dışarıdan sağlanan hizmetler	(2.608)	(1.591)
Diğer	(2.005)	(2.560)
	(24.867)	(22.303)

DİPNOT 25 - ESAS FAALİYETLERDEN DİĞER GELİR VE GİDERLER

a) Esas faaliyetlerden diğer gelirler:

	1 Ocak - 31 Aralık 2019	1 Ocak - 31 Aralık 2018
Kur farkı gelirleri	265.076	380.593
Vade farkı geliri	36.376	35.163
Kira gelirleri	14.024	13.160
Diğer	14.768	19.069
	330.244	447.985

b) Esas faaliyetlerden diğer giderler:

Kur farkı gideri	(149.578)	(308.992)
Danışmanlık gideri	(37.183)	(60.250)
Vade farkı gideri	(21.303)	(43.825)
Şüpheli alacak karşılığı	(3.277)	(339)
Diğer	(100.234)	(86.115)
	(311.575)	(499.521)

PETKİM PETROKİMYA HOLDİNG ANONİM ŞİRKETİ VE BAĞLI ORTAKLIKLARI

1 OCAK - 31 ARALIK 2019 HESAP DÖNEMİNE AİT KONSOLİDE FİNANSAL TABLOLARA İLİŞKİN AÇIKLAYICI DİPNOTLAR

(Tutarlar aksi belirtilmedikçe, bin Türk Lirası ("TL") olarak gösterilmiştir.)

DİPNOT 26 - YATIRIM FAALİYETLERİNDEN GELİRLER/ (GİDERLER)

a) Yatırım faaliyetlerinden gelirler

	1 Ocak - 31 Aralık 2019	1 Ocak - 31 Aralık 2018
Kira gelirleri	31.791	19.677
Maddi duran varlık satış karı	9.151	3.150
	40.942	22.827

b) Yatırım faaliyetlerinden giderler

Maddi duran varlık satış zararı	(10.528)	(264)
	(10.528)	(264)

DİPNOT 27 - FİNANSMAN GELİRLERİ / (GİDERLERİ)

a) Finansman gelirleri

	1 Ocak - 31 Aralık 2019	1 Ocak - 31 Aralık 2018
Kur farkı gelirleri	1.563.941	2.180.848
Faiz gelirleri	128.585	224.293
Diğer	2.204	3.197
	1.694.730	2.408.338

b) Finansman giderleri

Kur farkı giderleri	(1.637.122)	(2.243.934)
Faiz giderleri	(376.601)	(301.738)
Kiralamalardan faiz giderleri	(25.561)	-
Komisyon giderleri		
Çalışanlara sağlanan faydalara ilişkin faiz maliyeti	(25.317)	(49.520)
Diğer	(15.413)	(10.393)
	(9)	(5.292)
	(2.080.023)	(2.610.877)

DİPNOT 28 - PAY BAŞINA KAZANÇ

	1 Ocak - 31 Aralık 2019	1 Ocak - 31 Aralık 2018
Ana ortaklığa ait net , dönem karı	813.291	871.672
Çıkarılmış adi hisselerin ağırlıklı ortalama adedi bin adet) (her biri 1 Kr olmak üzere)	211.200	211.200
Pay başına kazanç (Kuruş)	0,3851	0,4127

PETKİM PETROKİMYA HOLDİNG ANONİM ŞİRKETİ VE BAĞLI ORTAKLIKLARI

1 OCAK - 31 ARALIK 2019 HESAP DÖNEMİNE AİT KONSOLİDE FİNANSAL TABLOLARA İLİŞKİN AÇIKLAYICI DİPNOTLAR

(Tutarlar aksi belirtilmedikçe, bin Türk Lirası ("TL") olarak gösterilmiştir.)

DİPNOT 29 - İLİŞKİLİ TARAF AÇIKLAMALARI

31 Aralık 2019 ve 31 Aralık 2018 tarihleri itibarıyla ilişkili taraflardan alacaklar ve ilişkili taraflara borçlar bakiyeleri ile dönem içlerinde ilişkili taraflarla yapılan önemli işlemlerin özeti aşağıda sunulmuştur:

i) İlişkili tarafların bakiyeleri

a) İlişkili taraflardan ticari alacaklar

	31 Aralık 2019	31 Aralık 2018
SOCAR Aliğa Liman İşletmeciliği A.Ş. ⁽²⁾	151.695	168.543
Kayserigaz Kayseri Doğalgaz Dağ Paz. ve Tic A.Ş. ⁽²⁾	20	-
	151.715	168.543

b) İlişkili taraflardan kısa vadeli diğer alacaklar:

SOCAR Turkey Araştırma Geliştirme ve İnovasyon A.Ş. ⁽²⁾	7.009	-
Socar Turkey Petrol Ener. Dağ. A.Ş. ⁽²⁾	679	-
STAR ⁽²⁾	541	506
STEAS ⁽¹⁾	164	1.409
SOCAR Trading SA ⁽²⁾	164	-
SOCAR Aliğa Liman İşletmeciliği A.Ş. ⁽²⁾	71	24
SOCAR Turkey Akaryakıt Depolama A.Ş. ⁽²⁾	38	180
SCR Müşavirlik ve İnşaat A.Ş. (eski unvanı ile "SCR Gayrimenkul A.Ş.") ⁽²⁾	6	923
TANAP Doğalgaz İletişim A.Ş. ⁽²⁾	-	1
	8.672	3.043

c) İlişkili taraflardan uzun vadeli diğer alacaklar:

SOCAR Power Enerji Yatırımları A.Ş. ⁽²⁾	6.462	109.745
	6.462	109.745

(1) Şirket ortakları

(2) Şirket ortakları veya Socar'ın bağlı ortaklıkları

PETKİM PETROKİMYA HOLDİNG ANONİM ŞİRKETİ VE BAĞLI ORTAKLIKLARI

1 OCAK - 31 ARALIK 2019 HESAP DÖNEMİNE AİT KONSOLİDE FİNANSAL TABLOLARA İLİŞKİN AÇIKLAYICI DİPNOTLAR

(Tutarlar aksi belirtilmedikçe, bin Türk Lirası ("TL") olarak gösterilmiştir.)

DİPNOT 29 - İLİŞKİLİ TARAF AÇIKLAMALARI (Devamı)

i) İlişkili tarafların bakiyeleri (Devamı)

d) İlişkili taraflara kısa vadeli ticari borçlar:

	31 Aralık 2019	31 Aralık 2018
STAR ⁽²⁾	273.692	2.175
STEAŞ ⁽¹⁾	115.374	45.330
SOCAR Turkey Petrokimya A.Ş. ⁽¹⁾	71.285	-
SOCAR Turkey Petrol Ener. Dağ. A.Ş. ⁽²⁾	45.051	7.316
SCR Müşavirlik ve İnşaat A.Ş. ⁽²⁾	15.235	6
SOCAR Turkey Akaryakıt Depolama A.Ş. ⁽²⁾	11.810	90
Azoil Petrolcülük A.Ş. ⁽²⁾	868	419
SOCAR Turkey Fiber Optik A.Ş. ⁽²⁾	244	-
Diğer ⁽²⁾	109	-
	533.668	55.336

İlişkili taraflara kısa vadeli borçlar ağırlıklı olarak nafta, mühendislik hizmetleri, danışmanlık ve diğer mal alımlarından kaynaklanmaktadır. İlişkili taraflara olan kısa vadeli borçların ortalama vadesi 11 gündür (31 Aralık 2018: 29 gün).

e) İlişkili taraflara diğer borçlar:

Ortaklara borçlar ⁽¹⁾	87	87
STEAŞ ⁽¹⁾	-	25.215
	87	25.302

f) İlişkili taraflardan kısa vadeli ertelenmiş gelirler

STAR ⁽²⁾	184	1.495
	184	1.495

g) İlişkili taraflardan uzun vadeli ertelenmiş gelirler

SOCAR Aliğa Liman İşletmeciliği A.Ş. ^{(2) (*)}	190.228	174.527
STAR ⁽²⁾	4.371	4.141
	194.599	178.668

(*) Grup ile SOCAR Aliğa Liman İşletmeciliği A.Ş. arasındaki işletme anlaşması uyarınca limanın kira süresi boyunca (32 yıl) toplam kira bedelinin bir parçası olarak 33 milyon ABD Doları tutarında ön ödeme alınmıştır. Grup bu ön ödemeleri doğrusal yöntem ile sözleşme süresi içerisinde gelir olarak muhasebeleştirilmektedir.

h) İlişkili taraflara uzun vadeli peşin ödenmiş giderler

STAR ⁽²⁾	21.935	19.892
STEAŞ ⁽¹⁾	1.481	103
	23.416	19.995

(1) Şirket ortakları

(2) Şirket ortakları veya Socar'ın bağlı ortaklıkları

PETKİM PETROKİMYA HOLDİNG ANONİM ŞİRKETİ VE BAĞLI ORTAKLIKLARI

1 OCAK - 31 ARALIK 2019 HESAP DÖNEMİNE AİT KONSOLİDE FİNANSAL TABLOLARA İLİŞKİN AÇIKLAYICI DİPNOTLAR

(Tutarlar aksi belirtilmedikçe, bin Türk Lirası ("TL") olarak gösterilmiştir.)

DİPNOT 29 - İLİŞKİLİ TARAF AÇIKLAMALARI (Devamı)

i) İlişkili tarafların bakiyeleri (Devamı)

i) İlişkili taraflara kısa vadeli peşin ödenmiş giderler

	31 Aralık 2019	31 Aralık 2018
STEAŞ ^{(1) (*)}	2.852.279	2.525.317
STAR ⁽²⁾	1.813	1.107
SOCAR Logistics DMCC ⁽²⁾	604	-
Diğer ⁽²⁾	193	-
	2.854.889	2.526.424

(*) Grup ile ana ortağı STEAŞ arasında yapılan görüşmeler neticesinde STEAŞ'tan Rafineri Holding A.Ş.'nin ("Rafineri Holding") %30 payının 720 milyon USD karşılığında alınması yönünde 9 Ocak 2018 tarihinde bir hisse satış ve devir sözleşmesi ("Sözleşme") imzalanmıştır. Rafineri Holding, STAR Rafineri A.Ş.'nin ("STAR") hisselerinin tamamına sahip olan SOCAR Turkey Yatırım A.Ş.'nin %60 payına sahiptir. Rafineri Holding'in sözleşmeye konu hisseleri gerekli izinlerin alınmasını müteakip sözleşmede kapanış tarihi olarak tanımlanan bir tarihte Sözleşme'de belirtilen koşulların gerçekleşmesi koşuluyla, Grup tarafından devralınabilecektir. Sözleşmede en geç 31 Mart 2019 olarak tanımlanan kapanış tarihi, 7 Mart 2019 tarihinde imzalanan tadil protokolü ile en geç 30 Haziran 2020 olacak şekilde tadil edilmiştir. Söz konusu hisse devir sözleşmesi, tarafların mutabık kalması gereken çeşitli koşullara bağlı ve Petkim'in inisiyatifıyla feshedilebilir bir sözleşme olduğundan ve 31 Aralık 2019 tarihi itibarıyla Grup yönetiminin ilgili hisse devrini gerçekleştirmesi Grup'un operasyonel performansı ve nakit akışlarına bağlı olarak değerlendirmeye tabi olacağından dolayı, sözleşme kapsamında ödenen avanslar bilançoda finansal varlık olarak sınıflandırılmış ve kur değerlemesine tabi tutulmuştur.

j) İlişkili taraflara kiralama işlemleri kapsamında kısa vadeli borçlar

SCR Müşavirlik ve İnşaat A.Ş. ⁽²⁾	22.793	-
STEAŞ ⁽¹⁾	2.881	-
	25.674	-

k) İlişkili taraflara kiralama işlemleri kapsamında uzun vadeli borçlar

SCR Müşavirlik ve İnşaat A.Ş. ⁽²⁾	92.293	-
STEAŞ ⁽¹⁾	11.268	-
	103.561	-

(1) Şirket ortakları

(2) Şirket ortakları veya Socar'ın bağlı ortaklıkları

PETKİM PETROKİMYA HOLDİNG ANONİM ŞİRKETİ VE BAĞLI ORTAKLIKLARI

1 OCAK - 31 ARALIK 2019 HESAP DÖNEMİNE AİT KONSOLİDE FİNANSAL TABLOLARA İLİŞKİN AÇIKLAYICI DİPNOTLAR

(Tutarlar aksi belirtilmedikçe, bin Türk Lirası ("TL") olarak gösterilmiştir.)

DİPNOT 29 - İLİŞKİLİ TARAF AÇIKLAMALARI (Devamı)

ii) İlişkili taraflar ile olan işlemler

a) İlişkili taraflarla yapılan işlemlerden oluşan diğer gelirler/ (giderler), yatırım faaliyetlerinden gelirler / (giderler) ve finansal gelirler / (giderler) net:

	1 Ocak- 31 Aralık 2019	1 Ocak- 31 Aralık 2018
STEAŞ ⁽¹⁾	328.204	148.003
SOCAR Power Enerji Yatırımları A.Ş. ⁽²⁾	21.774	33.031
SOCAR Turkey Araştırma Geliştirme ve İnovasyon A.Ş. ⁽²⁾	5.940	-
STAR ⁽²⁾	3.001	5.231
SOCAR Turkey Akaryakıt Depolama A.Ş. ⁽²⁾	435	971
SOCAR Aliğa Liman İşletmeciliği A.Ş. ⁽²⁾	435	-
Socar Turkey Petrol Ener. Dağ. ⁽²⁾	266	(3.524)
Socar Trading SA ⁽²⁾	159	-
Kayserigaz Kayseri Doğalgaz Dağ Paz. ve Tic A.Ş. ⁽²⁾	30	-
SCR Müşavirlik ve İnşaat A.Ş. ⁽²⁾	(23.545)	10.151
SOCAR Logistics DMCC ⁽²⁾	(139)	-
SOCAR Azerikimya Production Union ⁽²⁾	(3)	-
SOCAR Turkey Petrokimya A.Ş. ⁽¹⁾	-	152.680
Azoil Petrolcülük A.Ş. ⁽²⁾	-	(6)
	336.557	346.537

STAR'dan kaynaklı giderlerin 53 TL'si kur farkı giderlerinden ve 3.054 TL'si diğer gelirlerden, STEAŞ'tan elde edile gelirlerin 6.044 TL'si alacak faiz gelirlerinden, 326.067 TL'si kur farkı gelirlerinden ve 3.907 TL'si diğer giderlerden oluşmaktadır. SOCAR Power Enerji Yatırımları A.Ş.'den elde edilen gelirlerin 11.394 TL'si kur farkı gelirlerinden, 10.380 TL'si faiz gelirlerinden oluşmaktadır.

b) İlişkili taraflardan kira ve hizmet alımları:

SCR Müşavirlik ve İnşaat A.Ş. ⁽²⁾	28.662	-
STEAŞ ⁽¹⁾	27.936	43.623
STAR ⁽²⁾	13.422	16.271
Diğer ⁽²⁾	2.429	122
	72.449	60.016

SCR Müşavirlik ve İnşaat A.Ş.'den ve STAR'dan yapılan alımlar kira alımlarından oluşmaktadır. STEAŞ'tan yapılan hizmet alımlarından 11.062 TL'si Grup adına çalışan STEAŞ personeli için kesilen işgücü faturalarından, bu çalışanların masraflarından ve 16.874 TL'si diğer alımlardan oluşmaktadır.

(1) Şirket ortakları

(2) Şirket ortakları veya Socar'ın bağlı ortaklıkları

PETKİM PETROKİMYA HOLDİNG ANONİM ŞİRKETİ VE BAĞLI ORTAKLIKLARI

1 OCAK - 31 ARALIK 2019 HESAP DÖNEMİNE AİT KONSOLİDE FİNANSAL TABLOLARA İLİŞKİN AÇIKLAYICI DİPNOTLAR

(Tutarlar aksi belirtilmedikçe, bin Türk Lirası ("TL") olarak gösterilmiştir.)

DİPNOT 29 - İLİŞKİLİ TARAF AÇIKLAMALARI (Devamı)

ii) İlişkili taraflar ile olan işlemler (Devamı)

c) İlişkili taraflardan mal alımları:

	1 Ocak - 31 Aralık 2019	1 Ocak - 31 Aralık 2018
STAR ⁽²⁾	2.313.009	-
SOCAR Turkey Petrokimya A.Ş. ⁽¹⁾	626.496	-
SOCAR Turkey Petrol Enerji Dağıtım A.Ş. ⁽²⁾	485.081	210.674
SOCAR Logistics DMCC ⁽²⁾	12.558	-
Azoil Petrolcülük A.Ş. ⁽²⁾	3.064	2.747
Socar Trading SA ⁽²⁾	-	40.427
	3.440.208	253.848

İlişkili taraflardan yapılan mal alımları hammadde ve ticari ürün alımları oluşmaktadır. STAR'dan yapılan alımlar 759.182 ton 2.126.253 TL'si nafta alımlarından, 86.808 ton ve 186.756 TL'si diğer alımlardan oluşmaktadır.

d) İlişkili taraflara mal ve hizmet satışları:

STAR ⁽²⁾	83.562	32.824
SOCAR Azerikimya Production Union ⁽²⁾	4.875	-
SOCAR Aliğa Liman İşletmeciliği A.Ş. ⁽²⁾	4.302	-
SOCAR Turkey Akaryakıt Depolama A.Ş. ⁽²⁾	3.590	401
STEAS ⁽¹⁾	457	346
SCR Müşavirlik ve İnşaat A.Ş. ⁽²⁾	162	-
	96.948	33.571

e) İlişkili taraflardan kira gelirleri:

STAR ⁽²⁾	35.798	24.957
SOCAR Turkey Akaryakıt Depolama A.Ş. ⁽²⁾	2.147	568
SCR Müşavirlik ve İnşaat A.Ş. ⁽²⁾	673	-
STEAS ⁽¹⁾	5	-
	38.623	25.525

f) İlişkili taraflardan sabit kıymet alımları:

SOCAR Power Enerji Yatırımları A.Ş. ⁽²⁾	107.484	-
STEAS ⁽¹⁾	26.268	-
SOCAR Turkey Akaryakıt Depolama A.Ş. ⁽²⁾	10.824	-
STAR ⁽²⁾	143	4.321
SOCAR Aliğa Liman İşletmeciliği A.Ş. ⁽²⁾	5	-
	144.724	4.321

(1) Şirket ortakları

(2) Şirket ortakları veya Socar'ın bağlı ortaklıkları

PETKİM PETROKİMYA HOLDİNG ANONİM ŞİRKETİ VE BAĞLI ORTAKLIKLARI

1 OCAK - 31 ARALIK 2019 HESAP DÖNEMİNE AİT KONSOLİDE FİNANSAL TABLOLARA İLİŞKİN AÇIKLAYICI DİPNOTLAR

(Tutarlar aksi belirtilmedikçe, bin Türk Lirası ("TL") olarak gösterilmiştir.)

DİPNOT 29 - İLİŞKİLİ TARAF AÇIKLAMALARI (Devamı)

ii) İlişkili taraflar ile olan işlemler (Devamı)

g) Üst düzey yöneticilere sağlanan faydalar:

i. Üst düzey yöneticilere sağlanan kısa vadeli menfaatler:

	1 Ocak- 31 Aralık 2019	1 Ocak - 31 Aralık 2018
Maaş, yolluk ve kıdeme teşvik primi ödemeleri	27.665	21.550
	27.665	21.550

ii. Üst düzey yöneticilere sağlanan uzun vadeli menfaatler:

Yıllık izin ücreti karşılığı	2.312	1.621
Kıdeme teşvik primi karşılığı	275	250
Kıdem tazminatı karşılığı	178	-
	2.765	1.871
	30.430	23.421

Grup, genel müdür, genel müdür yardımcıları ile yönetim ve denetim kurulu üyelerini üst düzey yöneticiler olarak tanımlamaktadır. Üst düzey yöneticilere sağlanan faydalar Grup'un üst yönetime yaptığı ücret ve yolluk ödemelerini, kıdem tazminatı, kıdeme teşvik primi, yıllık izin ücreti ödemelerini ve bunlara ait ayrılan karşılıkların ilgili yılla ilişkili kısmını içermektedir.

DİPNOT 30 - TAAHHÜTLER

a) Taahhütler

Grup, hammadde arz güvenliğini sağlamak ve maliyetlerini azaltmak amacıyla ana hissedarı SOCAR Turkey Enerji A.Ş.'nin ana hissedarı olduğu STAR Rafineri A.Ş.'nin Petkim yarımadasında kuracağı STAR Rafinerisinden 20 yıl süreyle, 270.000 ton karışık kesilen ve yıllık yaklaşık 1.600.000 tona kadar nafta alınması yönünde 25 Temmuz 2014 tarihinde bir sözleşme imzalanmıştır. Ayrıca aynı tarihte STAR Rafineri A.Ş. ile işbirliği anlaşması imzalanmış olup bu anlaşma ile Grup, STAR Rafineri A.Ş.'nin Petkim Yarımadası'nda kuracağı STAR Rafinerisi A.Ş.'ye 20 yıl süreyle buhar satışı yapacak, katı ve tehlikeli atık bertarafı, geçici görevle işçi tedariki ve güvenlik hizmeti sağlayacaktır.

PETKİM PETROKİMYA HOLDİNG ANONİM ŞİRKETİ VE BAĞLI ORTAKLIKLARI

1 OCAK - 31 ARALIK 2019 HESAP DÖNEMİNE AİT KONSOLİDE FİNANSAL TABLOLARA İLİŞKİN AÇIKLAYICI DİPNOTLAR

(Tutarlar aksi belirtilmedikçe, bin Türk Lirası ("TL") olarak gösterilmiştir.)

DİPNOT 31 - KARŞILIKLAR, KOŞULLU VARLIK VE YÜKÜMLÜLÜKLER

a) Kısa vadeli borç karşılıkları:

	31 Aralık 2019	31 Aralık 2018
Dava karşılıkları	2.635	3.068
	2.635	3.068

b) Alınan teminatlar:

DSTS kapsamında banka teminatları	1.059.061	946.920
Alacak sigortası	617.505	479.635
Müşterilerden alınan banka teminat mektupları	596.343	551.916
Tedarikçilerden alınan teminat mektupları	251.510	263.916
Akreditifler	131.342	51.592
İpotek	2.000	2.000
	2.657.761	2.295.979

c) Verilen teminatlar:

Bankalara verilen teminatlar	2.511.496	2.069.233
Bankalara verilen ipotekler (*)	1.127.219	1.009.468
Gümrük müdürlükleri	99.400	42.099
Diğer	26.869	134.997
	3.764.984	3.255.797

(*) 350 milyon ABD Doları tutarındaki ipotek, 31 Aralık 2019 tarihi itibarıyla 190 milyon ABD doları tutarında liman yatırım borcu ile ilgilidir.

Grup tarafından verilen teminat, rehin ve ipotek ("TRİ")'ler:

	31 Aralık 2019	31 Aralık 2018
A. Kendi tüzel kişiliği adına vermiş olduğu TRİ'lerin toplam tutarı	2.637.765	2.246.329
B. Tam konsolidasyon kapsamına dahil edilen ortaklıklar lehine vermiş olduğu TRİ'lerin toplam tutarı (*)	1.127.219	1.009.468
C. Olağan ticari faaliyetlerinin yürütülmesi amacıyla diğer 3. Kişilerin borcunu temin amacıyla vermiş olduğu TRİ'lerin toplam tutarı	-	-
D. Diğer verilen TRİ'lerin toplam tutarı	-	-
i. Ana ortak lehine vermiş olduğu TRİ'lerin toplam tutarı	-	-
ii. B ve C maddeleri kapsamına girmeyen diğer grup şirketleri lehine vermiş olduğu TRİ'lerin toplam tutarı	-	-
iii. C Maddesi kapsamına girmeyen 3. Kişiler lehine vermiş olduğu TRİ'lerin toplam tutarı	-	-
	3.764.984	3.255.797

(*) Petlim Limancılık Ticaret A.Ş.'nin kullandığı krediye ilişkin verilen teminat rehin ve ipoteye ilişkindir. Üzerinde Petkim Petrokimya Holding A.Ş.'nin kefaleti ve Petlim Limancılık Ticaret A.Ş.'ye ait 105.000 TL tutarında hissesinin rehini bulunan Petlim Limancılık Ticaret A.Ş.'nin kullanmış olduğu 212 milyon USD tutarındaki kredinin 31 Aralık 2019 tarihi itibarıyla kalan bakiyesi 1.127.219 TL'dir. Söz konusu kredi kapsamında ilk etapta Petkim tarafından 105.000 TL nominal tutarda Petlim hisse senedi rehni verilmiştir. Daha sonra 20 Kasım 2015 tarihinde Petkim tarafından Petlim'e 5.650 TL bedelle satılan arazi üzerinde 350 milyon ABD Doları tutarında bir ipotek tesis edilmiştir. Verilen ipotegün oluşturduğu risk açısından ipotek tutarı yerine arazi bedelinin dikkate alınmasının uygun olacağı değerlendirilmektedir.

PETKİM PETROKİMYA HOLDİNG ANONİM ŞİRKETİ VE BAĞLI ORTAKLIKLARI

1 OCAK - 31 ARALIK 2019 HESAP DÖNEMİNE AİT KONSOLİDE FİNANSAL TABLOLARA İLİŞKİN AÇIKLAYICI DİPNOTLAR

(Tutarlar aksi belirtilmedikçe, bin Türk Lirası ("TL") olarak gösterilmiştir.)

DİPNOT 31 - KARŞILIKLAR, KOŞULLU VARLIK VE YÜKÜMLÜLÜKLER (Devamı)

d) Devam etmekte olan vergi davaları

Grup'a, 2014 yılında ithal ettiği Pygas'ın ÖTV'li bir Gümrük Tarife İstatistik Pozisyonu ("GTİP") numarasına sahip olduğu yönünde 2014 yılı içerisinde Gümrük İdaresi'nce ek KDV tahakkuku ve para cezası tebliğ edilmiştir. Grup, söz konusu cezalara itiraz etmiş, itirazın kabul edilmemesi üzerine dava yoluna gitmiştir.

Söz konusu davalar devam ederken T.C. Maliye Bakanlığı'nca, Pygas üretimleri ile ilgili olarak, Pygas'ın ÖTV'li bir GTİP numarasına sahip olduğu iddiası ile 2014 yılı için ÖTV konusunda sınırlı vergi incelemesi başlatılmış olup inceleme sonucunda 25 Ağustos 2017 tarihinde Grup'a 66 milyon TL ÖTV cezası ve 99 milyon TL tutarında vergi ziyai cezası tebliğ edilmiştir. Tebliğ edilen vergi ve cezalar için uzlaşma görüşmesine iştirak edilmiş olup uzlaşma sağlanamamıştır. Konu ile ilgili 22 Ocak 2020 tarihinde dava yoluna gidilmiştir.

Bu sırada 2017 yılı içerisinde, Gümrük İdaresi nezdinde ithal Pygas ile ilgili olarak ek KDV ve Gümrük Vergisi Tahakkukuna karşı açılan devam eden üç davadan ikisi yerel vergi mahkemelerinde Grup lehine, ürünün ÖTV'li bir GTİP numarasına sahip olmadığı yönünde karar çıkmış, üçüncü davada ise ürünün ÖTV'li olduğuna karar verilmiş ancak ceza haksız bulunmuştur. Ardından ilgili davada 28 Eylül 2017 tarihinde Bölge İdare Mahkemesi'nde ("İstinaf Mahkemesi") ürünün ÖTV'li bir GTİP numarasına sahip olmadığı kararına varılmış ardından davaların tamamı Grup lehine sonuçlanmış olup davalar Danıştay'a temyiz edilmiştir.

Bununla birlikte 2014 yılı için ÖTV konusunda vergi ziyai tebligatı sonrasında Pygas kullanımlarımızla ilgili olarak T.C. Maliye Bakanlığı'nca 2013, 2015 ve 2016 yıllarına ilişkin yeni bir inceleme başlatılmıştır. Bu inceleme sonucunda, 2014 yılı için yapılan inceleme sonucundan farklı olarak T.C. Maliye Bakanlığı tarafından ÖTV anapara ve vergi ziyai cezası, ilgili dönemler için Grup'un %99,25 oranında iade hakkı olduğu dikkate alınarak, ortaya çıkan tutarın %0,75'i olarak hesaplanmış ve 2013, 2015 ve 2016 yılları 937 TL vergi aslı, 1.405 TL vergi ziyai tahakkuk ettirilerek tebliğ edilmiştir. Tebliğ edilen vergi ve cezalar için 7143 sayılı yapılandırma kanunundan yararlanılmak suretiyle anapara ve faiz olmak üzere toplam 479 TL ödenmiş, ilgili incelemelerin dosyaları kapatılmıştır.

2013, 2015 ve 2016 yıllarına ilişkin olarak T.C. Maliye Bakanlığı tarafından vergi aslını ve ziyayı hesaplama yöntemi, 2014 yılındaki hesaplama yönetime kıyasla, %99,25 oranında daha az bir vergi aslı ve ziyai çıkartmıştır. 2013, 2015 ve 2016 yıllarına ilişkin T.C. Maliye Bakanlığı tarafından uygulanan bu hesaplama yönteminin 2014 yılına ilişkin vergi aslı ve ziyai hesaplamasına da emsal olabileceği değerlendirilmekte olup bu durum Grup'un 2014 yılı ÖTV'sine ilişkin olarak vergi aslı ve cezasının da dava yoluyla finansal açıdan önemli bir risk yaratmayacak şekilde sonuçlanacağı öngörüsünü desteklemektedir.

Ayrıca, Grup yönetimi ve hukuk danışmanları, Gümrük İdaresi'nin ek tahakkukuna karşı açılan dava süreçlerinde ithal edilen ilgili Pygas'ın ÖTV'siz GTİP numarasına sahip olduğunun Bölge İdare Mahkemeleri tarafından da onanması sonrasında T.C. Maliye Bakanlığı'nın tebliğ ettiği vergi aslı ve cezasının da hukuka aykırı olduğu bu nedenle dava sonucunun finansal açıdan önemli bir risk yaratmayacak şekilde sonuçlanacağını öngörmektedir. Dolayısıyla, söz konusu husus ile ilgili olarak 31 Aralık 2019 tarihli konsolide finansal tablolarda bir karşılık ayrılmamıştır.

Bu yargı süreci sonucunda, Grup, PYGAS'ın Gümrük idaresinin iddia ettiği ÖTV'li GTİP numarasına sahip olmadığı, Grup'un iddia ettiği ÖTV'siz GTİP numarasına sahip olduğu kararının verilmesini beklemektedir.

PETKİM PETROKİMYA HOLDİNG ANONİM ŞİRKETİ VE BAĞLI ORTAKLIKLARI

1 OCAK - 31 ARALIK 2019 HESAP DÖNEMİNE AİT KONSOLİDE FİNANSAL TABLOLARA İLİŞKİN AÇIKLAYICI DİPNOTLAR

(Tutarlar aksi belirtilmedikçe, bin Türk Lirası ("TL") olarak gösterilmiştir.)

DİPNOT 31 - KARŞILIKLAR, KOŞULLU VARLIK VE YÜKÜMLÜLÜKLER (Devamı)

e) Operasyonel kiralama gelirleri:

31 Aralık 2019 ve 31 Aralık 2018 tarihleri itibarıyla Grup'un konsolide finansal tablolarında yer almayıp, kira gelirlerine ilişkin yıllık gelir planları ve tutarları (iskonto edilmemiş) aşağıdaki gibidir:

	31 Aralık 2019	31 Aralık 2018
0-5 yıl arası	708.633	608.815
5-10 yıl arası	736.636	640.561
10 yıl ve üzeri	2.835.333	2.710.140
Toplam	4.280.602	3.959.516

DİPNOT 32 - FİNANSAL ARAÇLARDAN KAYNAKLANAN RİSKLERİN NİTELİĞİ VE DÜZEYİ

a) Kredi riski:

Finansal araçları elinde bulundurmamak, karşı tarafın anlaşmanın gereklerini yerine getirememesi riskini de taşımaktadır. Grup yönetimi bu riskleri, her anlaşmada bulunan karşı taraf (ilişkili taraflar hariç) için ortalama riski kısıtlayarak ve teminat alarak karşılamaktadır. Grup, satış politikası gereği, yapmış olduğu tüm satışlar için alacaklarının tamamı üzerinden %100'ü kadar teminatı istemektedir. Grup direkt müşterilerden doğabilecek bu riski belirlenen kredi limitlerini sık aralıklarla güncelleyerek yönetmektedir. Kredi limitlerinin kullanımı Grup tarafından sürekli olarak izlenmekte ve müşterinin finansal pozisyonu, geçmiş tecrübeler, piyasadaki bilinirlik ve diğer faktörler göz önüne alınarak müşterinin kredi kalitesi sürekli değerlendirilmektedir.

PETKİM PETROKİMYA HOLDİNG ANONİM ŞİRKETİ VE BAĞLI ORTAKLIKLARI

1 OCAK - 31 ARALIK 2019 HESAP DÖNEMİNE AİT KONSOLİDE FİNANSAL TABLOLARA İLİŞKİN AÇIKLAYICI DİPNOTLAR

(Tutarlar aksi belirtilmedikçe, bin Türk Lirası (“TL”) olarak gösterilmiştir.)

DİPNOT 32 - FİNANSAL ARAÇLARDAN KAYNAKLANAN RİSKLERİN NİTELİĞİ VE DÜZEYİ (Devamı)

a) Kredi riski (Devamı):

31 Aralık 2019 ve 2018 tarihleri itibarıyla finansal araç türleri itibarıyla maruz kalınan kredi riski analizi aşağıdaki gibidir:

	31 Aralık 2019				31 Aralık 2018			
	İlişkili taraflardan diğer alacaklar	İlişkili taraflardan ticari alacaklar	Ticari alacaklar (1)	Nakit ve nakit benzerleri	İlişkili taraflardan diğer alacaklar	İlişkili taraflardan ticari alacaklar	Ticari alacaklar (1)	Nakit ve nakit benzerleri
Raporlama günü itibari ile belirlenen maksimum kredi riski (A+B+C+D+E) (2)	15.134	151.715	1.400.438	4.037.170	112.788	168.543	1.025.855	3.009.408
- Maksimum kredi riskinin teminatlar ile güvence altına alınan bölümü	-	-	(1.208.481)	-	-	-	(971.119)	-
A. Değer düşüklüğüne uğramamış ve vadesi geçmemiş finansal varlıkların net defter değeri (3)	15.134	151.715	1.381.991	4.037.170	112.788	168.543	1.007.218	3.009.408
B. Koşulları yeniden görüşülmüş bulunan aksi takdirde vadesi geçmiş veya değer düşüklüğüne uğramış sayılacak finansal varlıkların defter değeri (3)	-	-	-	-	-	-	-	-
C. Vadesi geçmiş ancak değer düşüklüğüne uğramamış finansal varlıkların net defter değeri (4)	-	-	18.447	-	-	-	18.637	-
- Teminat vs. ile güvence altına alınmış kısım	-	-	(4.775)	-	-	-	(12.038)	-
D. Değer düşüklüğüne uğramış finansal varlıkların net defter değeri	-	-	24.497	-	-	-	22.000	-
- Vadesi geçmiş	-	-	(24.497)	-	-	-	(22.000)	-
- Değer düşüklüğü	-	-	-	-	-	-	-	-
- Teminat vs. ile güvence altına alınmış kısım	-	-	-	-	-	-	-	-
E. Bilanço dışı kredi riski içeren unsurlar	-	-	-	-	-	-	-	-

- (1) Grup'un ticari alacakları temel olarak termoplastik ve elyaf hammaddeleri satışlarından doğmaktadır.
- (2) İlgili tutarların belirlenmesinde, vadeli satışlardan kaynaklanan tahakkuk etmemiş finansal gelir, vadesi geçmiş ve geçmemiş alacakların güvence altına alınmamış kısımları dikkate alınmıştır.
- (3) Grup yönetimi geçmiş deneyimini göz önünde bulundurarak ilgili tutarların tahsilatında herhangi bir sorun ile karşılaşılmayacağını öngörmektedir.
- (4) Grup yönetimi geçmiş deneyimini göz önünde bulundurarak vadesi geçmiş finansal varlıkların tahsilatında herhangi bir sorun ile karşılaşılmayacağını öngörmekte olup ilgili tutarların yaşlandırması aşağıdaki gibidir:

PETKİM PETROKİMYA HOLDİNG ANONİM ŞİRKETİ VE BAĞLI ORTAKLIKLARI

1 OCAK - 31 ARALIK 2019 HESAP DÖNEMİNE AİT KONSOLİDE FİNANSAL TABLOLARA İLİŞKİN AÇIKLAYICI DİPNOTLAR

(Tutarlar aksi belirtilmedikçe, bin Türk Lirası ("TL") olarak gösterilmiştir.)

DİPNOT 32 - FİNANSAL ARAÇLARDAN KAYNAKLANAN RİSKLERİN NİTELİĞİ VE DÜZEYİ (Devamı)

a) Kredi riski (Devamı):

31 Aralık 2019	Alacaklar		Toplam
	İlişkili Taraflar	Diğer Taraflar	
Vadesi üzerinden 1 - 30 gün geçmiş	-	17.539	17.539
Vadesi üzerinden 1 - 3 ay geçmiş	-	628	628
3 ay ve üzeri	-	-	-
Teminat ile güvence altına alınmış kısmı	-	(4.775)	(4.775)
	-	13.992	13.992

31 Aralık 2018	Alacaklar		Toplam
	İlişkili Taraflar	Diğer Taraflar	
Vadesi üzerinden 1 - 30 gün geçmiş	-	12.066	12.066
Vadesi üzerinden 1 - 3 ay geçmiş	-	6.229	6.229
3 ay ve üzeri	-	342	342
Teminat ile güvence altına alınmış kısmı	-	(12.038)	(12.038)
	-	6.599	6.599

b) Likidite riski:

İhtiyatlı likidite riski yönetimi, yeterli ölçüde nakit ve menkul kıymet tutmayı, yeterli miktarda kredi işlemleri ile fon kaynaklarının kullanılabilirliğini ve piyasa pozisyonlarını kapatabilme gücünü ifade eder.

Mevcut ve ilerideki muhtemel borç gereksinimlerinin fonlanabilme riski, Grup'un yeterli sayıda ve yüksek kalitedeki kredi sağlayıcılarının erişilebilirliğinin ve operasyonlardan yaratılan fonun yeterli miktarlarda olmasının sürekli kılınması suretiyle yönetilmektedir. Grup yönetimi, kesintisiz likiditasyonu sağlamak için müşteri alacaklarının vadesinde tahsil edilmesi konusunda yakın takip yapmakta, tahsilatlardaki gecikmenin Grup'a finansal herhangi bir yük getirmemesi için yoğun olarak çalışmakta ve bankalarla yapılan çalışmalar sonucunda Grup'un ihtiyaç duyması halinde kullanıma hazır nakdi ve gayri nakdi kredi limitleri belirlemektedir. 31 Aralık 2019 ve 2018 tarihleri itibarıyla finansal yükümlülük türleri itibarıyla maruz kalınan likidite riski analizi aşağıdaki gibidir:

	31 Aralık 2019				1 - 5 yıl üzeri (III)
	Taşınan değer	Toplam nakit çıkışı (=I+II+III)	3 aydan az (I)	3 ay - 1 yıl (II)	
Sözleşmeye ilişkin vade tarihi:					
Banka kredileri	3.789.208	4.252.572	898.968	1.621.942	1.731.662
Diğer finansal yükümlülükler	1.510.275	1.529.050	383.960	1.145.090	-
İhraç edilmiş borçlanma araçları	3.034.286	3.570.368	86.749	85.744	3.397.875
Ticari borçlar	423.351	426.638	426.638	-	-
İlişkili taraflara borçlar	533.755	533.755	533.755	-	-
Kiralama borçları	190.475	444.142	9.011	32.541	402.590
	9.481.350	10.756.525	2.339.081	2.885.317	5.532.127

PETKİM PETROKİMYA HOLDİNG ANONİM ŞİRKETİ VE BAĞLI ORTAKLIKLARI

1 OCAK - 31 ARALIK 2019 HESAP DÖNEMİNE AİT KONSOLİDE FİNANSAL TABLOLARA İLİŞKİN AÇIKLAYICI DİPNOTLAR

(Tutarlar aksi belirtilmedikçe, bin Türk Lirası ("TL") olarak gösterilmiştir.)

DİPNOT 32 - FİNANSAL ARAÇLARDAN KAYNAKLANAN RİSKLERİN NİTELİĞİ VE DÜZEYİ (Devamı)

b) Likidite riski (Devamı):

	31 Aralık 2018				
	Taşınan değer	Toplam nakit çıkışı (=I+II+III)	3 aydan az (I)	3 ay - 1 yıl (II)	1 - 5 yıl üzeri (III)
Sözleşmeye ilişkin vade tarihi:					
Banka kredileri	3.113.712	3.620.951	446.765	1.081.943	2.092.243
Diğer finansal yükümlülükler	1.523.130	1.536.696	635.743	900.953	-
İhraç edilmiş borçlanma araçları	2.688.439	3.315.760	75.278	75.273	3.165.209
Ticari borçlar	641.809	645.098	645.098	-	-
İlişkili taraflara borçlar	80.638	80.638	80.638	-	-
	8.047.728	9.199.143	1.883.522	2.058.169	5.257.452

Aşağıdaki tablo Grup'un türev finansal araçlarını bilanço tarihi itibarıyla kalan vadeleri bazında analiz etmektedir. Tabloda gösterilen tutarlar sözleşmeye ilişkin iskonto edilmemiş nakit hareketleridir. 12 ay içerisinde vadesi gelecek olan tutarlar, iskonto edilmesi halinde ortaya çıkacak tutar önemli olmayacağı için taşınan değerinden gösterilmiştir.

	31 Aralık 2019				
	Taşınan değer	Toplam nakit çıkışı (=I+II+III)	3 aydan az (I)	3 ay - 1 yıl (II)	1 - 5 yıl üzeri (III)
Sözleşmeye ilişkin vade tarihi:					
Türev finansal araçlar	(24.118)	(447.882)	(1.247)	(4.990)	(441.645)

	31 Aralık 2018				
	Taşınan değer	Toplam nakit çıkışı (=I+II+III)	3 aydan az (I)	3 ay - 1 yıl (II)	1 - 5 yıl üzeri (III)
Sözleşmeye ilişkin vade tarihi:					
Türev finansal araçlar	(13.330)	(571.814)	(152.868)	(18.968)	(399.978)

**PETKİM PETROKİMYA HOLDİNG ANONİM ŞİRKETİ VE
BAĞLI ORTAKLIKLARI**

**1 OCAK - 31 ARALIK 2019 HESAP DÖNEMİNE AİT
KONSOLİDE FİNANSAL TABLOLARA İLİŞKİN AÇIKLAYICI DİPNOTLAR**

(Tutarlar aksi belirtilmedikçe, bin Türk Lirası (“TL”) olarak gösterilmiştir.)

**DİPNOT 32 - FİNANSAL ARAÇLARDAN KAYNAKLANAN RİSKLERİN NİTELİĞİ VE
DÜZEYİ (Devamı)**

c) **Piyasa riski:**

i) **Döviz kuru riski**

Grup, döviz cinsinden borçlu veya alacaklı bulunulan meblağların TL’ye çevrilmesinden dolayı kur değişikliklerinden doğan döviz kuru riskine maruz kalmaktadır. Grup, kur riskini azaltabilmek için döviz pozisyonunu dengeleme amaçlı bir politika izlemektedir. Mevcut riskler Grup’un Denetim Komitesi ve Yönetim Kurulu’nca yapılan düzenli toplantılarda izlenmekte ve Grup’un döviz pozisyonu yakından takip edilmektedir.

Grup’un üretim giderleri ve ithalat hacmi içinde önemli bir yer tutan hammadde, dövize endeksli bir maliyet kalemi olsa da, Grup’un ürün satış fiyatlarını döviz bazında belirliyor olması, nakit akışında kur riskini azaltan bir unsurdur.

PETKİM PETROKİMYA HOLDİNG ANONİM ŞİRKETİ VE BAĞLI ORTAKLIKLARI

1 OCAK - 31 ARALIK 2019 HESAP DÖNEMİNE AİT KONSOLİDE FİNANSAL TABLOLARA İLİŞKİN AÇIKLAYICI DİPNOTLAR

(Tutarlar aksi belirtilmedikçe, bin Türk Lirası (“TL”) olarak gösterilmiştir.)

DİPNOT 32 - FİNANSAL ARAÇLARDAN KAYNAKLANAN RİSKLERİN NİTELİĞİ VE DÜZEYİ (Devamı)

c) Piyasa riski (Devamı):

i) Döviz kuru riski (Devamı)

Yabancı para pozisyonu tablosu

	31 Aralık 2019				31 Aralık 2018			
	TL karşılığı	ABD Doları	Avro	Diğer	TL karşılığı	ABD Doları	Avro	Diğer
1. Ticari alacaklar	1.132.694	153.573	33.146	-	678.105	105.696	20.247	-
2a. Parasal finansal varlıklar (kasa, banka hesapları dahil)	6.300.018	1.034.880	22.934	102	5.399.250	972.726	45.454	7.838
2b. Parasal olmayan finansal varlıklar	-	-	-	-	-	-	-	-
3. Dönen varlıklar (1+2)	7.432.712	1.188.453	56.080	102	6.077.355	1.078.422	65.701	7.838
4. Ticari alacaklar	-	-	-	-	-	-	-	-
5a. Parasal finansal varlıklar	-	-	-	-	750.365	142.631	-	-
5b. Parasal olmayan finansal varlıklar	-	-	-	-	-	-	-	-
6. Diğer	-	-	-	-	-	-	-	-
7. Duran varlıklar (4+5+6)	7.432.712	1.188.453	56.080	102	750.365	142.631	65.701	7.838
8. Toplam varlıklar (3+7)	7.432.712	1.188.453	56.080	102	6.827.720	1.221.053	65.701	7.838
9. Ticari borçlar	743.571	87.119	14.913	149.016	488.770	66.746	9.050	75.030
10. Finansal borçlar	3.865.262	638.111	11.240	-	2.993.693	531.749	32.551	-
11a. Parasal olan diğer yükümlülükler	765.040	-	-	765.040	-	-	-	-
11b. Parasal olmayan diğer yükümlülükler	-	-	-	-	-	-	-	-
12. Kısa vadeli yükümlülükler (9+10+11)	5.373.873	725.230	26.153	914.056	3.482.463	598.495	41.601	75.030
13. Ticari borçlar	-	-	-	-	-	-	-	-
14. Finansal borçlar	3.242.809	515.519	27.144	-	3.314.131	525.434	91.220	-
15a. Parasal olan diğer yükümlülükler	-	-	-	-	-	-	-	-
15b. Parasal olmayan diğer yükümlülükler	-	-	-	-	-	-	-	-
16. Uzun vadeli yükümlülükler (13+14+15a+15b)	3.242.809	515.519	27.144	-	3.314.131	525.434	91.220	-
17. Toplam yükümlülükler (12+16)	8.616.682	1.240.749	53.297	914.056	6.796.594	1.123.929	132.821	75.030
18. Bilanço dışı türev araçların net varlık/ (yükümlülük) pozisyonu (18a-18b)	-	-	-	-	152.866	34.786	(5.000)	-
18a. Aktif karakterli bilanço dışı döviz cinsinden türev ürünlerin tutarı	-	-	-	-	183.006	34.786	-	-
18b. Pasif karakterli bilanço dışı döviz cinsinden türev ürünlerin tutarı	-	-	-	-	(30.140)	-	(5.000)	-
19. Net yabancı para (yükümlülük)/ varlık pozisyonu (8-17+18)	(1.183.970)	(52.296)	2.783	(913.954)	31.126	97.124	(67.120)	(67.191)
20. Parasal kalemler net yabancı para (yükümlülük)/ varlık pozisyonu (TFRS7.B23) (=1+2a+4+5a-9-10-11a-13-14-15a)	(1.183.970)	(52.296)	2.783	(913.954)	31.126	97.124	(67.120)	(67.191)
21. Döviz hedge'i için kullanılan finansal araçların toplam gerçeğe uygun değeri	-	-	-	-	(1.898)	(575)	187	-
22. Döviz varlıkların hedge edilen kısmının tutarı	-	-	-	-	183.006	34.786	-	-
23. Döviz yükümlülüklerinin hedge edilen kısmının tutarı	-	-	-	-	(30.140)	-	(5.000)	-
24. İhracat	4.666.598	532.289	258.664	14.287	3.611.200	445.755	246.938	38.163
25. İthalat	5.714.698	941.396	61.936	39.954	5.764.669	1.114.524	55.666	85.919

PETKİM PETROKİMYA HOLDİNG ANONİM ŞİRKETİ VE BAĞLI ORTAKLIKLARI

1 OCAK - 31 ARALIK 2019 HESAP DÖNEMİNE AİT KONSOLİDE FİNANSAL TABLOLARA İLİŞKİN AÇIKLAYICI DİPNOTLAR
(Tutarlar aksi belirtilmedikçe, bin Türk Lirası ("TL") olarak gösterilmiştir.)

DİPNOT 32 - FİNANSAL ARAÇLARDAN KAYNAKLANAN RİSKLERİN NİTELİĞİ VE DÜZEYİ (Devamı)

c) Piyasa riski (Devamı):

i) Döviz kuru riski (Devamı)

Döviz kuru duyarlılık analizi tablosu

31 Aralık 2019

	Kar/(Zarar)		Özkaynaklar	
	Yabancı paranın değer kazanması	Yabancı paranın değer kaybetmesi	Yabancı paranın değer kazanması	Yabancı paranın değer kaybetmesi
ABD Doları'nın TL karşısında %10 değişimi halinde:				
1- ABD Doları net varlık/ (yükümlülüğü)	(31.065)	31.065	(31.065)	31.065
2- ABD Doları riskinden korunan kısım (-)	-	-	-	-
3- ABD Doları Net Etki (1+2)	(31.065)	31.065	(31.065)	31.065
Avro'nun TL karşısında %10 değişimi halinde:				
4- Avro net varlık/ (yükümlülüğü)	1.851	(1.851)	1.851	(1.851)
5- Avro riskinden korunan kısım (-)	-	-	-	-
6- Avro Net Etki (4+5)	1.851	(1.851)	1.851	(1.851)
Diğer döviz kurlarının TL karşısında ortalama %10 değişimi halinde:				
7- Diğer döviz net varlık/ (yükümlülüğü)	(89.183)	89.183	(89.183)	89.183
8- Diğer döviz kuru riskinden korunan kısım (-)	-	-	-	-
9- Diğer Döviz Varlıkları Net Etki (7+8)	(89.183)	89.183	(89.183)	89.183
Toplam (3+6+9)	(118.397)	118.397	(118.397)	118.397

PETKİM PETROKİMYA HOLDİNG ANONİM ŞİRKETİ VE BAĞLI ORTAKLIKLARI

1 OCAK - 31 ARALIK 2019 HESAP DÖNEMİNE AİT KONSOLİDE FİNANSAL TABLOLARA İLİŞKİN AÇIKLAYICI DİPNOTLAR
(Tutarlar aksi belirtilmedikçe, bin Türk Lirası ("TL") olarak gösterilmiştir.)

DİPNOT 32 - FİNANSAL ARAÇLARDAN KAYNAKLANAN RİSKLERİN NİTELİĞİ VE DÜZEYİ (Devamı)

c) Piyasa riski (Devamı):

i) Döviz kuru riski (Devamı)

31 Aralık 2018

	Kar/(Zarar)		Özkaynaklar	
	Yabancı paranın değer kazanması	Yabancı paranın değer kaybetmesi	Yabancı paranın değer kazanması	Yabancı paranın değer kaybetmesi
ABD Doları'nın TL karşısında %10 değişimi halinde:				
1- ABD Doları net varlık/ (yükümlülüğü)	51.096	(51.096)	51.096	(51.096)
2- ABD Doları riskinden korunan kısım (-)	-	-	18.301	(18.301)
3- ABD Doları Net Etki (1+2)	51.096	(51.096)	69.397	(69.397)
Avro'nun TL karşısında %10 değişimi halinde:				
4- Avro net varlık/ (yükümlülüğü)	(40.460)	40.460	(40.460)	40.460
5- Avro riskinden korunan kısım (-)	-	-	(3.014)	3.014
6- Avro Net Etki (4+5)	(40.460)	40.460	(43.474)	43.474
Diğer döviz kurlarının TL karşısında ortalama %10 değişimi halinde:				
7- Diğer döviz net varlık/ (yükümlülüğü)	(7.523)	7.523	(7.523)	7.523
8- Diğer döviz kuru riskinden korunan kısım (-)	-	-	-	-
9- Diğer Döviz Varlıkları Net Etki (7+8)	(7.523)	7.523	(7.523)	7.523
Toplam (3+6+9)	3.113	(3.113)	18.400	(18.400)

PETKİM PETROKİMYA HOLDİNG ANONİM ŞİRKETİ VE BAĞLI ORTAKLIKLARI

1 OCAK - 31 ARALIK 2019 HESAP DÖNEMİNE AİT KONSOLİDE FİNANSAL TABLOLARA İLİŞKİN AÇIKLAYICI DİPNOTLAR

(Tutarlar aksi belirtilmedikçe, bin Türk Lirası ("TL") olarak gösterilmiştir.)

DİPNOT 32 - FİNANSAL ARAÇLARDAN KAYNAKLANAN RİSKLERİN NİTELİĞİ VE DÜZEYİ (Devamı)

c) Piyasa riski (Devamı):

i) Döviz kuru riski (Devamı)

31 Aralık 2019 ve 2018 tarihleri itibarıyla Grup'un faiz pozisyonu tablosu aşağıda belirtilmiştir:

	31 Aralık 2019	31 Aralık 2018
Sabit faizli finansal araçlar		
Finansal yükümlülükler		
ABD Doları finansal yükümlülükler	4.695.876	4.390.231
Avro finansal yükümlülükler	82.747	94.037
TL finansal yükümlülükler	104.602	16.108
Değişken faizli finansal araçlar		
ABD Doları finansal yükümlülükler	3.278.016	2.172.852
Avro finansal yükümlülükler	172.528	652.053

Grup'un değişken faizli finansal yükümlülüklerinden, finansal riskten korunma amaçlı sözleşmelerle faiz oranları sabitlenen kredilerin çıkarılması sonrası değişken faizli kredi faiz oranları 100 baz puan yüksek/düşük olsaydı ve diğer tüm değişkenler sabit kalsaydı faiz giderlerinde +/- (-) 8.132 TL (31 Aralık 2018: 15.571 TL) değişiklik olacaktır.

ii) Fiyat riski

Grup'un operasyonel karlılığı ve operasyonlarından sağladığı nakit akımları, faaliyet gösterilen petrokimya sektöründeki rekabet ve hammadde fiyatlarındaki değişime göre değişkenlik gösteren nafta fiyatlarından etkilenmekte olup, Grup yönetimi söz konusu riskin bertaraf edilmesi için elde bulundurduğu stok miktarlarını optimum stok seviyesini göz önünde bulundurarak düzenli olarak gözden geçirmekte ve maliyetlerin fiyat üzerindeki baskısını indirmek amacıyla maliyet iyileştirici önlemler almaktadır. Mevcut riskler, Grup'un Yönetim Kurulu'nca yapılan düzenli toplantılarda izlenmektedir.

Grup, satış fiyatlarını belirlerken petrokimyasal ürünlerin iç ve dış piyasalardaki çeşitli gösterge ve gelişmelerini dikkate almaktadır. Dış piyasalar açısından, petrokimyasal ürünlerin uluslararası fiyatlarının yayımlandığı yayınlarda Batı Avrupa, Asya ve Amerika'da oluşan kontrat, spot ve fabrika teslim fiyatları izlenmekte ve bu fiyatların Türkiye'ye ithal maliyetleri hesaplanmaktadır. Bunun yanı sıra, ihracat için alınan fiyat teklifleri değerlendirilmektedir. Grup, iç piyasadaki satış fiyatlarını belirlerken ise piyasa oyuncuları ve yayınlardan elde edilen fiyat bilgileri ile Grup'un üretim, stok düzeyi ve alınan sipariş miktarı gibi göstergeleri dikkate almaktadır.

Grup, ayrıca hammadde fiyat riskinden kaynaklı nakit akış riskinden korunmak amacıyla Nafta başta olmak üzere bazı türev finansal araçları kullanmaktadır.

d) Sermaye riski yönetimi

Sermayeyi yönetirken Grup'un hedefleri, ortaklarına getiri ve fayda sağlamak ile sermaye maliyetini azaltmak amacıyla en uygun sermaye yapısıyla Grup'un faaliyetlerinin devamını sağlayabilmektir.

Sermaye yapısını korumak veya yeniden düzenlemek için Grup ortaklara ödenen temettü tutarını değiştirebilir, sermayeyi hissedarlara iade edebilir, yeni hisseler çıkarabilir ve borçlanmayı azaltmak için kimi varlıklarını satabilir.

PETKİM PETROKİMYA HOLDİNG ANONİM ŞİRKETİ VE BAĞLI ORTAKLIKLARI

1 OCAK - 31 ARALIK 2019 HESAP DÖNEMİNE AİT KONSOLİDE FİNANSAL TABLOLARA İLİŞKİN AÇIKLAYICI DİPNOTLAR

(Tutarlar aksi belirtilmedikçe, bin Türk Lirası ("TL") olarak gösterilmiştir.)

DİPNOT 32 - FİNANSAL ARAÇLARDAN KAYNAKLANAN RİSKLERİN NİTELİĞİ VE DÜZEYİ (Devamı)

d) Sermaye riski yönetimi (Devamı)

Grup sermayeyi borç/özkaynaklar oranını kullanarak izler. Bu oran net borcun toplam özkaynaklara bölünmesiyle bulunur. Net borç, nakit ve nakit benzeri değerlerin toplam borç tutarından (finansal durum tablosunda gösterildiği gibi kısa vadeli borçlanmalar, uzun vadeli borçlanmaların kısa vadeli kısımları, uzun vadeli borçlanmalar) düşülmesiyle hesaplanır.

	31 Aralık 2019	31 Aralık 2018
Toplam finansal borçlar	8.333.769	7.325.281
Eksi: Nakit ve nakit benzeri değerler (Dipnot 4)	(4.037.170)	(3.009.408)
Net borç (Dipnot 9)	4.296.599	4.315.873
Toplam özkaynaklar	4.848.881	4.134.936
Net borç/özkaynaklar oranı	%89	%104

DİPNOT 33 - FİNANSAL ARAÇLAR (GERÇEĞE UYGUN DEĞER AÇIKLAMALARI VE FİNANSAL RİSKTEN KORUNMA MUHASEBESİ ÇERÇEVESİNDEKİ AÇIKLAMALAR

Gerçeğe uygun değer, bir finansal aracın zorunlu bir satış veya tasfiye işlemi dışında gönüllü taraflar arasındaki bir cari işlemde, el değiştirebileceği tutar olup, eğer varsa oluşan bir piyasa fiyatı ile en iyi şekilde belirlenir.

Finansal araçların tahmini gerçeğe uygun değerleri, Grup tarafından mevcut piyasa bilgileri ve uygun değerlendirme metodları kullanılarak belirlenmiştir. Ancak, gerçeğe uygun değer tahmini amacıyla piyasa verilerinin yorumlanmasında muhakeme kullanılır. Buna göre, burada sunulan tahminler, Grup'un bir güncel piyasa işleminde elde edebileceği değerlerin göstergesi olmayabilir.

Aşağıdaki yöntem ve varsayımlar, gerçeğe uygun değeri belirlenebilen finansal araçların gerçeğe uygun değerlerinin tahmininde kullanılmıştır:

Finansal varlıklar

Yıl sonu kurlarıyla çevrilen dövizde dayalı olan bakiyelerin gerçeğe uygun değerlerinin, kayıtlı değerlerine yaklaştığı kabul edilmektedir. Nakit ve nakit benzerleri gerçeğe uygun değerleri ile gösterilmektedir. Ticari ve ilişkili taraflardan alacakların ve vadeye kadar elde tutulacak yatırımların rayiç bedellerinin, kısa vadeli olmaları sebebiyle gerçeğe uygun değerlerinin defter değerlerine yaklaştığı varsayılmaktadır. Borsaya kayıtlı olmayan finansal yatırımlar varsa, değer düşüklüğü çıkarılmış değerleri gerçeğe uygun değerleri olarak kabul edilmektedir.

Finansal yükümlülükler

Ticari borçlar, ilişkili taraflara borçlar ve diğer parasal yükümlülüklerin iskonto edilmiş kayıtlı değerleri ile birlikte gerçeğe uygun değerlerine yaklaşık tutarlar üzerinden gösterildiği tahmin edilmekte olup yıl sonu kurlarıyla çevrilen dövizde dayalı olan bakiyelerin gerçeğe uygun değerlerinin, kayıtlı değerlerine yaklaştığı kabul edilmektedir.

PETKİM PETROKİMYA HOLDİNG ANONİM ŞİRKETİ VE BAĞLI ORTAKLIKLARI

1 OCAK - 31 ARALIK 2019 HESAP DÖNEMİNE AİT KONSOLİDE FİNANSAL TABLOLARA İLİŞKİN AÇIKLAYICI DİPNOTLAR

(Tutarlar aksi belirtilmedikçe, bin Türk Lirası ("TL") olarak gösterilmiştir.)

DİPNOT 33 - FİNANSAL ARAÇLAR (GERÇEĞE UYGUN DEĞER AÇIKLAMALARI VE FİNANSAL RİSKTEN KORUNMA MUHASEBESİ ÇERÇEVESİNDEKİ AÇIKLAMALAR (Devamı))

Finansal yükümlülükler (Devamı)

Kısa vadeli banka kredileri ve diğer parasal borçların gerçeğe uygun değerlerinin, kısa vadeli olmaları nedeniyle kayıtlı değerlerine yakın olduğu öngörülmektedir. Uzun vadeli değişken faizli banka kredilerinin faiz oranları değişen piyasa koşulları dikkate alınarak güncellendiği için bu kredilerin gerçeğe uygun değerlerinin taşıdıkları değeri ifade ettiği düşünülmektedir. Uzun vadeli sabit faizli banka kredilerinin, bilanço tarihi itibarıyla geçerli olan sabit faiz oranı ile değerlendirildiğinde, gerçeğe uygun değerinin taşınan değere yakın olduğu görülmüştür.

Gerçeğe uygun değer tahmini

Grup'un finansal varlık ve yükümlülüklerinin gerçeğe uygun değere ilişkin sınıflandırmaları aşağıdaki gibidir:

Seviye 1: Aktif piyasalardaki kayıtlı (düzeltilmemiş) fiyatlara dayanan,

Seviye 2: Doğrudan (aktif piyasadaki fiyatlar aracılığıyla) ya da dolaylı olarak (aktif piyasalardaki fiyatlardan türetilmek suretiyle) gözlemlenebilir nitelikteki verilere dayanan,

Seviye 3: Gözlemlenebilir piyasa verilerine dayanmayan.

31 Aralık 2019 ve 2018 tarihleri itibarıyla finansal durum tablosundaki kayıtlı değerleri ve gerçeğe uygun değerleri aşağıdaki gibidir:

31 Aralık 2019	Seviye 1	Seviye 2	Seviye 3	Toplam
Türev finansal varlıklar	-	-	-	-
Toplam varlıklar	-	-	-	-
Türev finansal yükümlülükler	-	(24.118)	-	(24.118)
Toplam yükümlülükler	-	(24.118)	-	(24.118)
31 Aralık 2018	Seviye 1	Seviye 2	Seviye 3	Toplam
Türev finansal varlıklar	-	1.753	-	1.753
Toplam varlıklar	-	1.753	-	1.753
Türev finansal yükümlülükler	-	(13.954)	-	(13.954)
Toplam yükümlülükler	-	(13.954)	-	(13.954)

**PETKİM PETROKİMYA HOLDİNG ANONİM ŞİRKETİ VE
BAĞLI ORTAKLIKLARI**

**1 OCAK - 31 ARALIK 2019 HESAP DÖNEMİNE AİT
KONSOLİDE FİNANSAL TABLOLARA İLİŞKİN AÇIKLAYICI DİPNOTLAR**
(Tutarlar aksi belirtilmedikçe, bin Türk Lirası (“TL”) olarak gösterilmiştir.)

DİPNOT 34 - BİLANÇO TARİHİNDEN SONRAKİ OLAYLAR

Dipnot 31'de detayları açıklandığı üzere Grup yönetimi 22 Ocak 2020 tarihinde devam etmekte olan vergi incelemesi ile ilgili vergi otoritesi ile uzlaşmama yoluna gitmiş olup 5 Şubat 2020 tarihinde Grup yönetimi tarafından hukuki süreç başlatılmıştır.

.....

DİĞER HUSUSLAR

2019 FAALİYET YILININ SONA ERMESİNDEN SONRA GERÇEKLEŞEN ÖZEL ÖNEM TAŞIYAN OLAYLAR

2019 Faaliyet yılının sona ermesinden sonra gerçekleşen özel önem taşıyan olaylar bulunmamaktadır.

ŞİRKETLER TOPLULUĞUNDA ANA ŞİRKETİN FAALİYET RAPORLARI

Bir sermaye şirketinin sermayesinin, doğrudan veya dolaylı olarak, yüzde beşini, onunu, yirmisini, yirmi beşini, otuz üçünü, ellisini, altmış yedisini veya yüzde yüzünü temsil eden miktarda paylarına sahip bulunduğu veya payları bu yüzdelerin altına düştüğü takdirde bu durum ve gerekçesi,

2019 yılında bir sermaye şirketinin sermayesinin, doğrudan veya dolaylı olarak, yüzde beşini, onunu, yirmisini, yirmi beşini, otuz üçünü, ellisini, altmış yedisini veya yüzde yüzünü temsil eden miktarda paylarına sahip olunmamış veya bir sermaye şirketinin sermayesindeki mevcut paylarımız bu yüzdelerin altına düşmemiştir.

PETKİM PETROKİMYA HOLDİNG A.Ş. ORTAKLIK YAPISI

Ortaklar	31.12.2019		31.12.2018	
	Ödenmiş Sermaye (TL)	%	Ödenmiş Sermaye (TL)	%
SOCAR Turkey Petrokimya A.Ş.	1.077.120.000,00	51,00	841.500.000,00	51,00
Özelleştirme İdaresi Başkanlığı (ÖİB)	0,01	0,00	0,01	0,00
BİST'te İşlem Gören (Halka Açık)	1.034.879.999,99	49,00	808.499.999,99	49,00
Toplam	2.112.000.000,00	100,00	1.650.000.000,00	100,00

Yönetim organı üyelerinden birinin talep etmesi halinde, Kanununun 199 uncu maddesinin dördüncü fıkrasında öngörülen raporun sonuç kısmı.

Hakim Şirketle Olan İlişkiler başlığı altında yer almaktadır.

